Омский Вестник
областная газета
№ 4 (3581) ПЯТНИЦА, 1 ФЕВРАЛЯ 2019 ГОДА ИЗДАЕТСЯ С 1909 ГОДА

УКАЗ
Губернатора Омской области

от 24 января 2019 года № 5
г. Омск

О внесении изменений в отдельные указы Губернатора Омской области

1. Внести в Указ Губернатора Омской области от 18 июня 2004 года № 128 «О денежных поощрениях обучающихся» следующие изменения:

1) пункт 4 исключить;

2) в приложении «Положение о денежных поощрениях победителей (призеров) заключительного этапа всероссийской олимпиады школьников»:

- в пункте 5 слова «1 ноября» заменить словами «15 сентября»;
- пункт 10 исключить.

2. Внести в Указ Губернатора Омской области от 27 октября 2017 года № 179 «Об учреждении премии обучающимся образовательных организаций» следующие изменения:

1) в пункте 6 слова «В.Б. Компанейщикова» заменить словами «, Министра образования Омской области Т.В. Дернову»;

2) в приложении «Положение о премии Губернатора Омской области обучающимся образовательных организаций»:

- пункт 3 исключить;
- пункт 4 после слов «образовательных организациях» дополнить словами «, организациях дополнительного образования»;
- в пунктах 7, 10 слова «10 ноября» заменить словами «15 сентября»;
- в пункте 11 слова «20 ноября» заменить словами «25 сентября»;
- в пункте 13 слова «30 ноября» заменить словами «10 октября»;
- в пункте 14 цифры «10» заменить цифрами «15»;
- в пункте 15 слова «25 декабря» заменить словами «10 ноября».

Губернатор Омской области А. Л. БУРКОВ.

Постановление Правительства Омской области от 24 января 2019 года № 5 «О внесении изменений в отдельные указы Губернатора Омской области» было впервые опубликовано на Официальном интернет-портале правовой информации» (www.pravo.gov.ru) 24.01.2019 года.

УКАЗ
Губернатора Омской области

от 28 января 2019 года № 6
г. Омск

Об изменении состава антитеррористической комиссии Омской области

Внести в состав антитеррористической комиссии Омской области, утвержденный Указом Губернатора Омской области от 10 апреля 2006 года № 45, изменения, исключив из него Бондарева Игоря Сергеевича, Компанейщикова Владимира Борисовича.

Губернатор Омской области А. Л. БУРКОВ.

Постановление Правительства Омской области от 28 января 2019 года № 6 «Об изменении состава антитеррористической комиссии Омской области» было впервые опубликовано на Официальном интернет-портале правовой информации» (www.pravo.gov.ru) 28.01.2019 года.

ОМСК НАКРЫЛА ВТОРАЯ ВОЛНА ЭВАКУАЦИИ

Пользователи соцсетей вновь сообщают о массовых эвакуациях учеников школ и прикладывают фотографии собравшихся около учебных заведений учеников и педагогов. Также подписчики пишут об эвакуации детской больницы № 4, поликлиники № 2, бизнес-центра на Гагарина.

В Омске 31 января вновь начались массовые эвакуации из различных зданий города.

Пользователи соцсети «ВКонтакте» сообщают, что из-за поступивших сообщений о минировании учащиеся и педагоги покинули образовательные учреждения № 21, 28, 32, 55, 80, 120, 123, 151. Также сообщения о минировании пришли в детскую больницу № 4, поликлинику №2, службы занятости на ул. Тарской и бизнес-центр на улице Гагарина.

Отметим, что это уже вторая волна эвакуаций на этой неделе. В понедельник, 28 января, массовые сообщения поступили также в образовательные учреждения города, больницы и деловые центры.

– Сегодня, 31 января, вновь стали поступать на электронные почты ряда предприятий, организаций и учреждений анонимные письма о «минировании». Сейчас правоохранительными органами совместно с органами исполнительной власти в соответствии с полномочиями ведется проверка каждого сообщения о «минировании» зданий. О результатах проверок жители будут проинформированы. Пока признаков закладки взрывных устройств не обнаружено. Просим граждан сохранять спокойствие и действовать в соответствии с указаниями компетентных органов и администраций учреждений. Ситуация находится на контроле у председателя антитеррористической комиссии региона Александра Буркова, – прокомментировали в аппарате Антитеррористической комиссии Омской области.

АЛЕКСАНДР БУРКОВ НАМЕРЕН УСИЛИТЬ ПОИСКИ ИНВЕСТОРОВ В ОМСКУЮ ОБЛАСТЬ ИЗ КАЗАХСТАНА

Глава региона посетит Республику Казахстан, чтобы детально познакомиться с условиями ведения бизнеса на площадке Международного финансового центра «Астана» (МФЦА). Для резидентов МФЦА открывается возможность привлечения к проектам иностранных инвесторов.

Возможности участия омских предпринимателей на площадке Международного финансового центра «Астана» стали ключевой темой встречи губернатора Омской области Александра Буркова и управляющего директора МФЦА Айдара Казыбаева.

Топ-менеджер подробно рассказал о привилегиях, которые получают резиденты центра, и особо подчеркнул, что в отношении нашего региона у них большие планы. Напомним, что осенью этого года в Омске пройдет XVI Форум межрегионального сотрудничества России и Казахстана с участием глав обоих государств. Участие омичей на площадках МФЦА откроет дополнительные возможности для укрепления существующих связей.

– Мы рассматриваем Россию как партнера номер один по количеству резидентов в МФЦ. Прямой авиарейс между Омском и Астаной – еще одна возможность наладить прямые контакты, – отметил Айдар Казыбаев.

Александр Бурков заинтересовался предложениями топ-менеджера МФЦА и согласился посетить Астану, чтобы предметно обсудить предложения по реализации на территории нашего региона проектов с привлечением средств иностранных инвесторов.

– Нам интересна деятельность международного финансового центра. Готовы побывать в Астане, чтобы узнать более детально об условиях ведения бизнеса в центре и продолжить совместную деятельность в этом направлении, – отметил губернатор.

Добавим, Республика Казахстан является основным внешнеэкономическим партнером Омской области и занимает первое место среди основных стран – партнеров региона по внешней торговле.

В январе – ноябре 2018 года внешнеторговый оборот Омской области с Казахстаном составил 257,2 млн долларов США, из которых 58,9% (151,6 млн долларов США) приходится на экспорт Омской области, 41,1% (105,6 млн долларов США) – на импорт в Омскую область. В Омской области действует более 200 российско-казахстанских предприятий.

Наиболее крупными из них являются ООО «ЭЗЭМ» (ремонт электрического оборудования), ООО «Стропан» (производство изделий из бетона), ООО «Нива Сибири» (выращивание зерновых, зернобобовых культур и семян масличных культур), ООО «Астра Кеми Плюс» (торговля удобрениями), ООО «Флагман-2010» (торговля зерном).

КАКИЕ ЗАКОНЫ ВСТУПЯТ

В 2019 году россиян, значительные изменения в законодательстве. Корректировке подвергнутся судебная, пенсионная системы, жилищное строительство, транспортная и социальная сферы. «Парламентская газета» рассказывает о социально значимых законах, затрагивающих интересы максимального числа граждан.

ФЕВРАЛЬ

ПРАВО НА НЕДВИЖИМОСТЬ ОФОРМЯТ БЫСТРО И БЕСПЛАТНО

С 1 февраля гражданам не придется идти в МФЦ для подачи документов на государственную регистрацию права на недвижимость. Вместо них это сделают нотариусы: после удостоверения сделки с квартирой, домом, гаражом или дачей они должны до конца рабочего дня направить от имени нового собственника заявление в Росреестр в электронной форме.

То же самое их обязали делать после выдачи свидетельства о праве на наследство по закону, о праве на наследство по завещанию, а также о праве собственности на долю в общем имуществе по заявлению пережившего супруга.

Если в электронном виде отправить документы не удалось, то нотариусы вправе отдать заявление и на бумаге, но не позднее двух рабочих дней с момента удостоверения сделки.

По мнению главы думского Комитета по госстроительству Павла Крашенинникова, услуга станет удобнее для населения: режим «одного окна» ускорит ее оказание и исключит «серое посредничество». К тому же отныне процедура становится бесплатной, перестав быть самостоятельным нотариальным действием и войдя в состав общего нотариального действия по удостоверению сделки.

КРОМЕ ТОГО

Для своевременного перечисления пенсий и прочих социальных выплат военным, пожарным, служащим органов внутренних дел, органов наркоконтроля, Росгвардии, учреждений УИС с 1 февраля будут использоваться национальные платежные инструменты. В частности, карты «Мир». К 2020 году такие карты должны также появиться у каждого российского пенсионера.

МАРТ



НА ДАЧАХ ЗАПРЕТЯТ СТРОИТЬ ВЫСОТКИ

Истекает срок упрощенной системы кадастрового учета и государственной регистрации прав на жилые строения, возведенные на дачных и садовых участках.

До 1 марта строительство или реконструкция таких объектов допускались без уведомления властей. Теперь о начале и окончании работ обязательно информировать федеральные, региональные или местные госорганы, уполномоченные на выдачу разрешений на строительство.

Проектная документация не потребуется. Достаточно указать параметры дома – не более трех надземных этажей и не выше 20 метров. Лимиты рассчитаны на то, чтобы пресечь возведение многоквартирных зданий под видом индивидуального жилищного строительства.

КРОМЕ ТОГО

С 1 марта в стране вводится обязательная маркировка табачных изделий – каждой пачки и упаковки. Такая мера, с точки зрения властей, позволит предупредить незаконную торговлю табаком и оградить 40 миллионов российских курильщиков от подделок.

С 4 марта новые требования предъявлены к размещению магазинов беспошлинной торговли, если они обслуживают граждан, путешествующих по государствам Евразийского экономического союза (ЕАЭС). Такие дьюти-фри должны располагаться вне зоны досягаемости клиентов, прибывающих из-за границы ЕАЭС или покидающих его.

МАЙ

ЗАВЕРШАЕТСЯ ЭПОХА АНОНИМНОСТИ В МЕССЕНДЖЕРАХ

Российский кабмин положил конец безымянности пользователей сервисов мгновенных сообщений. С 5 мая администрации мессенджеров приступят к идентификации абонентов через проверку их номеров телефонов у операторов связи.

Для подтверждения личности клиенту предложат «совершить действия» с номером, позволяющие установить, что данный номер используется именно им.

Также мессенджер направит запрос об абоненте оператору, и тот будет обязан в течение 20 минут предоставить сведения о наличии или отсутствии такого клиента в своих базах данных.

Если абонент не найдется или информация о нем придет позднее установленного срока, идентификация считается не пройденной. Мессенджер обязан отказать в услугах такому пользователю. Если клиент есть в базах данных, оператор зафиксирует у себя уникальный код, присвоенный пользователю мессенджером.

Когда прошедший процедуру идентификации абонент расторгнет с оператором договор об оказании услуг связи, оператор в течение суток уведомит об этом администрацию мессенджера. Тот должен в течение 20 минут после получения сообщения провести повторную идентификацию.

По мнению главы Роскомнадзора Александра Жарова, такое решение – шаг к созданию безопасной коммуникационной среды как для граждан, так и для государства в целом. «Сегодня, как мы знаем, идет борьба за умы наших граждан. И прежде всего подрастающего поколения. Поэтому информационную сферу, так или иначе, необходимо контролировать с точки зрения обеспечения безопасности», – уверен замглавы думского Комитета по безопасности и противодействию коррупции Анатолий Выборный.

КРОМЕ ТОГО

С 1 мая значительно расширяются полномочия ЦБ РФ для противодействия неправомерному использованию инсайдерской информации, способному оказать негативное влияние на финансовые рынки.

При наличии достаточных оснований для проверки Центробанку дано право беспрепятственного доступа на территории и в офисы лиц, злоупотребляющих инсайдом. Исключение – жилье граждан и помещения органов, занятых оперативно-разыскной деятельностью.

Также ревизоры ЦБ смогут ознакомиться с документами и компьютерной информацией, даже если закон признает сведения секретными – служебными, коммерческими или банковскими. Доступ Центробанку ограничат лишь к налоговой и государственной тайнам.

В СИЛУ В ЭТОМ ГОДУ

ИЮНЬ

СУПРУГИ СМОГУТ ОСТАВИТЬ ОБЩЕЕ ЗАВЕЩАНИЕ

Упростить процедуру составления завещаний, а также снизить накал страстей в спорах за имущество почивших призваны новеллы к Гражданскому кодексу РФ. С 1 июня в нем закрепляются нормы о совместном завещании и наследственном договоре.

Совместное завещание смогут составить только супруги по обоюдному согласию. Если брак распадется или будет признан недействительным даже после смерти одного из супругов, документ аннулируется. То же самое произойдет, если впоследствии муж или жена в одностороннем порядке отменит общее или решит оставить отдельное завещание.

Наследственным договором его автор определит круг лиц, которым собирается оставить свое имущество, и условия получения имущества. Например, от наследников могут потребовать ухода за престарелыми родными или перечисления части завещанных средств на благотворительность. Но при любом соглашении обязательную долю наследства выделят несовершеннолетним детям, детям-инвалидам, нетрудоспособным родителям и супругам.

Наследственный договор отменит действие составленного ранее совместного завещания супругов, а силу утратит при расторжении или признании брака недействительным.

ЧТО МОЖНО УКАЗАТЬ В СОВМЕСТНОМ ЗАВЕЩАНИИ:

• распорядиться общим имуществом, а равно завещать имущество каждого из них любым лицам;

• произвольным образом определить доли наследников в соответствующей наследственной массе;

• обозначить имущество, входящее в наследство каждого из супругов, если это не нарушает прав третьих лиц;

• без указания причин лишить наследства одного, нескольких или всех наследников по закону;

• включить в совместное волеизъявление иные завещательные распоряжения, возможность совершения которых предусмотрена ГК РФ.

ИЮЛЬ

ЗАСТРОЙКА БЕЗ ОБМАНА ДОЛЬЩИКОВ

С 1 июля в стране окончательно вводится механизм банковского сопровождения проектов долевого строительства. Средства покупателей квартир будут аккумулироваться на специальных эскроусчетах в кредитных организациях и поступать к застройщикам только после сдачи объектов в эксплуатацию.

Такая система, позволяющая избежать нецелевых трат денег россиян, в течение года была добровольной. Теперь она становится обязательной наряду с другими мерами, принятыми во исполнение поручения Президента РФ: в 2017 году Владимир Путин потребовал разобраться с многолетними мытарствами обманутых дольщиков и в ближайшие пять лет обеспечить поэтапный и полный отказ от долевого строительства в пользу проектного финансирования без предварительного привлечения средств покупателей.

ЧТО ЕЩЕ НОВОГО В ДОЛЕВОМ СТРОИТЕЛЬСТВЕ:

• По закону, разработанному депутатами Госдумы во главе со спикером палаты Вячеславом Володиным, с 2018 года застройщик вправе получить разрешение на возведение нового здания только после сдачи квартир гражданам в предыдущем.

• Предусмотрена солидарная ответственность владельцев строительной компании за причиненный клиентам ущерб, возможность достройки проблемных объектов фондом защиты прав дольщиков, в том числе за счет взносов из федерального и региональных бюджетов. Поправка о банковском контроле за долевыми проектами тоже предложена парламентариями.

• За исполнением обновленного законодательства в сфере долевого строитетьства обещал проследить Совет Федерации. С такой инициативой в сентябре 2018 года выступила его глава Валентина Матвиенко, отметившая, что речь идет о судьбе 40 тысяч семей и 3 тысячах недостроенных домов.

АВГУСТ

МАШИНУ ЗАРЕГИСТРИРУЮТ ДИЛЕРЫ

Для удобства автовладельцев официальным дилерам с 4 августа позволили заниматься регистрацией машин. В таком случае ГИБДД только присвоит транспорту государственный регистрационный номер, а выдавать номера станут автосалоны.

Если человек не хочет платить за постановку машины на учет, он может зарегистрировать ее самостоятельно в ГИБДД.

Кроме того, теперь основанием для отказа в регистрации может быть возраст владельца младше 16 лет, несоответствие конструкции транспорта, предоставление автомобиля с поддельной, измененной или уничтоженной маркировкой, замена деталей машин, имеющих маркировочное идентификационное обозначение. Так законодатели решили поспособствовать улучшению качества автомобилей, участвующих в дорожном движении, и максимально исключить из оборота транспортные средства, имеющие криминальное прошлое.

СЕНТЯБРЬ

СУДЕБНЫЕ ВЕРДИКТЫ ОГЛАСЯТ ПОД ЗАПИСЬ

С 1 сентября аудиозапись заседаний по гражданским делам в судах первой и апелляционной инстанций становится обязательной. При этом участники разбирательства получают право знакомиться с фонограммой, получать ее копию и подавать замечания, если информация зафиксирована неточно или не полностью.

Такой шаг - часть масштабной реформы судебной системы, предложенной Президентом России в начале 2018 года и направленной на обеспечение доступа граждан к правосудию, реализацию принципа независимости и объективности при вынесении судебных решений.

Не позднее октября в России должны заработать апелляционные и кассационные суды общей юрисдикции. Они будут рассматривать жалобы и протесты на постановления по делам об административных правонарушениях и действовать в пределах судебных округов, включающих несколько российских регионов.

ЧТО ЕЩЕ ИЗМЕНИТСЯ В СУДЕБНОЙ СИСТЕМЕ:

• формирование состава суда для рассмотрения гражданских и административных дел будет проходить с использованием автоматизированной информационной системы;

• больше не потребуется согласование с председателем суда решения квалификационной коллегии судей о рекомендации гражданина кандидатом на должность судьи;

• появится новый вид дисциплинарного взыскания для судей – понижение в квалификационном классе. Такое наказание может налагаться за существенное нарушение закона о статусе судей или Кодекса судейской этики.

НОЯБРЬ

ЛЕКАРСТВА ПОПАДУТ В АПТЕКИ ПОСЛЕ ТРОЕКРАТНЫХ ИСПЫТАНИЙ

Ужесточаются требования к новым отечественным и импортным препаратам. С 29 ноября Росздравнадзор начнет выдавать разрешения на их продажу только после получения от компаний-изготовителей или импортеров документов, подтверждающих проведение троекратных клинических испытаний.

В отношении первых трех серий лекарства, впервые произведенного в России или ранее не ввозившегося в страну, необходимо дополнительно представить в Росздравнадзор протокол клинических тестов на каждую серию.

«Парламентская газета», № 2, 18-24 января 2019 года

УКАЗ
Губернатора Омской области

от 17 января 2019 года № 4
г. Омск

Об утверждении Лесного плана Омской области и признании утратившими силу отдельных указов Губернатора Омской области

В соответствии с пунктом 3 статьи 86 Лесного кодекса Российской Федерации, статьей 2 Закона Омской области «О регулировании лесных отношений в Омской области» постановляю:

1. Утвердить прилагаемый Лесной план Омской области.

2. Признать утратившими силу:

1) Указ Губернатора Омской области от 26 января 2009 года № 10 «Об утверждении Лесного плана Омской области»;

2) Указ Губернатора Омской области от 18 ноября 2013 года № 156 «О внесении изменения в Указ Губернатора Омской области от 26 января 2009 года № 10».

Губернатор Омской области А. Л. БУРКОВ.

Приложение
к Указу Губернатора Омской области
от 17 января 2019 года № 4

ЛЕСНОЙ ПЛАН
Омской области

Лесной план Омской области (далее – Лесной план) подготовлен на основе следующих документов:

1) материалы лесоустройства;

2) материалы государственного лесного реестра;

3) отчетные данные об использовании, охране, защите и воспроизводстве лесов;

4) Стратегия социально-экономического развития Омской области до 2025 года, утвержденная Указом Губернатора Омской области от 24 июня 2013 года № 93;

5) Схема территориального планирования Омской области, утвержденная постановлением Правительства Омской области от 19 августа 2009 года № 156-п (далее – Схема территориального планирования Омской области);

6) Стратегия развития лесного комплекса Российской Федерации до 2030 года, утвержденная распоряжением Правительства Российской Федерации от 20 сентября 2018 года № 1989-р.

Лесной план действует с 1 января 2019 года по 31 декабря 2028 года.

I. Сведения об Омской области, об информационной ис методической основах разработки Лесного плана

1.1. Омская область, площадь 14 114 тыс. га, в том числе:
- Азовский немецкий национальный муниципальный район – 140,0 тыс. га;
- Большереченский муниципальный район – 433,3 тыс. га;
- Большеуковский муниципальный район – 950,0 тыс. га;
- Горьковский муниципальный район – 299,0 тыс. га;
- Знаменский муниципальный район – 365,1 тыс. га;
- Исилькульский муниципальный район – 278,9 тыс. га;
- Калачинский муниципальный район – 284,0 тыс. га;
- Колосовский муниципальный район – 475,3 тыс. га;
- Кормиловский муниципальный район – 190,8 тыс. га;
- Крутинский муниципальный район – 572,1 тыс. га;
- Любинский муниципальный район – 328,1 тыс. га;
- Марьяновский муниципальный район – 165,2 тыс. га;
- Москаленский муниципальный район – 247,8 тыс. га;
- Муромцевский муниципальный район – 666,1 тыс. га;
- Называевский муниципальный район – 587,4 тыс. га;
- Нижнеомский муниципальный район – 335,4 тыс. га;
- Нововаршавский муниципальный район – 221,8 тыс. га;
- Одесский муниципальный район – 183,9 тыс. га;
- Оконешниковский муниципальный район – 308,5 тыс. га;
- Омский муниципальный район – 415,7 тыс. га;
- Павлоградский муниципальный район – 249,4 тыс. га;
- Полтавский муниципальный район – 280,3 тыс. га;
- Русско-Полянский муниципальный район – 332,1 тыс. га;
- Саргатский муниципальный район – 373,1 тыс. га;
- Седельниковский муниципальный район – 522,1 тыс. га;
- Таврический муниципальный район – 273,6 тыс. га;
- Тарский муниципальный район – 1565,9 тыс. га;
- Тевризский муниципальный район – 981,5 тыс. га;
- Тюкалинский муниципальный район – 639,0 тыс. га;
- Усть-Ишимский муниципальный район – 788,6 тыс. га;
- Черлакский муниципальный район – 427,9 тыс. га;
- Шербакульский муниципальный район – 232,2 тыс. га.

1.2. Природно-климатические особенности, в том числе изменение основных климатических показателей.

Наиболее характерными особенностями Омской области, расположенной в умеренных широтах северного полушария, являются сравнительная суровость и континентальность климата.

Климат Омской области типично континентальный, формируется под влиянием свойств азиатского материка, характеризуется резким колебанием температур в течение года и от месяца к месяцу, сравнительно небольшим количеством осадков, малой облачностью и незначительным воздействием воздушных атлантических масс. Континентальность климата увеличивается по мере продвижения на юг Омской области. Продолжительность вегетационного периода на территории Омской области составляет 155 – 163 дня. Продолжительность безморозного периода в южных районах Омской области в среднем 125 дней, а в северных сокращается до 104 дней.

Среднее многолетнее количество осадков для большей части территории Омской области составляет 300 - 400 мм. Только северные районы Омской области относятся к зоне достаточного увлажнения со среднегодовым количеством осадков 450 мм и более. Южные районы Омской области относятся к зоне недостаточного увлажнения, с понижением осадков до 250 мм.

Особую опасность представляют сильные ветра, сопровождающиеся интенсивными суховеями. На территории Омской области среднее число дней с суховеями уменьшается в направлении с юга на север от 43 до 16,4.

Природно-климатические условия Омской области в целом благоприятны для произрастания лесной растительности, но резкие отклонения погодных условий от средних показателей в отдельные годы (засушливые периоды, поздние весенние заморозки до первой декады июня и ранние осенние заморозки с 20 августа) значительно сокращают период активной вегетации. Низкие температуры зимой до - 45 – 51 градусов по Цельсию и сильные суховеи в летний период отрицательно влияют на рост и развитие древесно-кустарниковой растительности, особенно молодняков и лесных культур.

Природно-климатические условия Омской области влияют на характер лесной растительности. На севере Омской области она представлена темнохвойными таежными лесами. По мере движения на юг Омской области хвойные леса сменяются смешанными, а затем лиственными. В центральной части Омской области на смену хвойно-лиственным лесам приходит березово-осиновая лесостепь. На юге она переходит в типичную степь. Растительные зоны сменяются постепенно, и провести между ними резкую границу невозможно. Темнохвойная тайга и безлесная степь занимают относительно небольшую часть территории Омской области. Для таежной зоны характерны смешанные леса.

Омская область располагается в пределах трех природных зон: лесной, лесостепной и степной. Большая часть (51,1 процента) ее территории занята лесостепями. Северная часть Омской области, входящая в лесную зону, по данным физико-географического районирования является лесоболотной и захватывает не только лесную, но и часть лесостепной зоны.

1.3. Социально-экономические особенности Омской области:

1.3.1. общая численность населения Омской области 1960,1 тыс. человек;

1.3.2. городское население – 1424,3 тыс. человек (72,7 процента);

1.3.3. сельское население – 535,8 тыс. человек (27,3 процента);

1.3.4. населенный пункт, численность которого превышает 100 тыс. человек, – г. Омск;

1.3.5. отрасли хозяйства, в которых занято население:

Отрасль	Количество чел.
Всего по Омской области	528657
сельское, лесное хозяйство, охота, рыболовство и рыбоводство	25974
добыча полезных ископаемых	222
обрабатывающие производства	83683
обеспечение электрической энергией, газом и паром; кондиционирование воздуха	16908
водоснабжение; водоотведение, организация сбора и утилизации отходов, деятельность по ликвидации загрязнений	5896
строительство	26573
торговля оптовая и розничная; ремонт автотранспортных средств и мотоциклов	58161
транспортировка и хранение	41395
деятельность гостиниц и предприятий общественного питания	7000
деятельность в области информации и связи	11802
деятельность финансовая и страховая	11735
деятельность по операциям с недвижимым имуществом	19877
деятельность профессиональная, научная и техническая	21611
деятельность административная и сопутствующие дополнительные услуги	13861
государственное управление и обеспечение военной безопасности; социальное обеспечение	43487
образование	67468
деятельность в области здравоохранения и социальных услуг	59513
деятельность в области культуры, спорта, организации досуга и развлечений	9896
предоставление прочих видов услуг	3597

1.4. Сведения о распределении площади лесов, расположенных:

1.4.1. на землях лесного фонда:

- в Азовском немецком национальном районе на землях лесного фонда Степного лесничества по отношению к показателям предыдущего Лесного плана – 96 процентов (16694 га);
- в Большереченском районе на землях лесного фонда Большереченского лесничества по отношению к показателям предыдущего Лесного плана – 100,1 процента (113507 га)
- в Большеуковском районе на землях лесного фонда Большеуковского лесничества по отношению к показателям предыдущего Лесного плана – 100 процентов (723609 га);
- в Горьковском районе на землях лесного фонда Калачинского лесничества по отношению к показателям предыдущего Лесного плана – 100 процентов (59578 га);
- в Знаменском районе на землях лесного фонда Знаменского лесничества по отношению к показателям предыдущего Лесного плана – 100,3 процента (228555 га);
- в Исилькульском районе на землях лесного фонда Исилькульского лесничества по отношению к показателям предыдущего Лесного плана – 99,7 процента (37742 га);
- в Калачинском районе на землях лесного фонда Калачинского лесничества по отношению к показателям предыдущего Лесного плана – 100,02 процента (38976 га);
- в Колосовском районе на землях лесного фонда Тарского лесничества по отношению к показателям предыдущего Лесного плана – 100 процентов (150119 га);
- в Кормиловском районе на землях лесного фонда Омского лесничества по отношению к показателям предыдущего Лесного плана – 105,8 процента (26050 га);
- в Крутинском районе на землях лесного фонда Крутинского лесничества по отношению к показателям предыдущего Лесного плана – 100 процентов (201083 га);
- в Любинском районе на землях лесного фонда Любинского лесничества по отношению к показателям предыдущего Лесного плана – 116 процентов (65446 га);
- в Марьяновском районе на землях лесного фонда Любинского лесничества по отношению к показателям предыдущего Лесного плана – 110,4 процента (23013 га);
- в Москаленском районе на землях лесного фонда Исилькульского лесничества по отношению к показателям предыдущего Лесного плана – 102,4 процента (29654 га);
- в Муромцевском районе на землях лесного фонда Муромцевского района по отношению к показателям предыдущего Лесного плана – 99,4 процента (313988 г);
- в Называевском районе на землях лесного фонда Называевского лесничества по отношению к показателям предыдущего Лесного плана – 100,2 процента (155715 га);
- в Нижнеомском районе на землях лесного фонда Калачинского лесничества по отношению к показателям предыдущего Лесного плана – 100 процентов (62591 га);
- в Нововаршавском районе на землях лесного фонда Степного лесничества по отношению к показателям предыдущего Лесного плана – 109,7 процента (2006 га);
- в Одесском районе на землях лесного фонда Любинского лесничества по отношению к показателям предыдущего Лесного плана – 111 процентов (2782 га);
- в Оконешниковском районе на землях лесного фонда Черлакского лесничества по отношению к показателям предыдущего Лесного плана – 100 процентов (31643 га);
- в Омском районе на землях лесного фонда Омского лесничества по отношению к показателям предыдущего Лесного плана – 101,8 процента (61517 га);
- в Павлоградском районе на землях лесного фонда Степного лесничества по отношению к показателям предыдущего Лесного плана – 104,4 процента (7460 га);
- в Полтавском районе на землях лесного фонда Исилькульского лесничества по отношению к показателям предыдущего Лесного плана – 100 процентов (10560 га);
- в Русско-Полянском районе на землях лесного фонда Степного лесничества по отношению к показателям предыдущего Лесного плана – 102,6 процента (1177 га);
- в Саргатском районе на землях лесного фонда Саргатского лесничества по отношению к показателям предыдущего Лесного плана – 100,1 процента (65326 га);
- в Седельниковском районе на землях лесного фонда Седельниковского лесничества по отношению к показателям предыдущего Лесного плана – 100,1 процента (425332 га);
- в Таврическом районе на землях лесного фонда Степного лесничества по отношению к показателям предыдущего Лесного плана – 100,8 процента (14135 га);
- в Тарском районе на землях лесного фонда Васисского, Тарского лесничеств по отношению к показателям предыдущего Лесного плана – 100,5 процента (1337506 га);
- в Тевризском районе на землях лесного фонда Тевризского лесничества по отношению к показателям предыдущего Лесного плана – 100,5 процента (853793 га);
- в Тюкалинском районе на землях лесного фонда Тюкалинского лесничества по отношению к показателям предыдущего Лесного плана – 100 процентов (159127 га);
- в Усть-Ишимском районе на землях лесного фонда Усть-Ишимского лесничества по отношению к показателям предыдущего Лесного плана – 100 процентов (685960 га);
- в Черлакском районе на землях лесного фонда Черлакского лесничества по отношению к показателям предыдущего Лесного плана – 103,6 процента (25922 га);
- в Шербакульском районе на землях лесного фонда Любинского лесничества по отношению к показателям предыдущего Лесного плана – 102,5 процента (20081 га);

1.4.2. на землях населенных пунктов:

- в Любинском районе на землях населенных пунктов по отношению к показателям предыдущего Лесного плана – 100 процентов (41 га);
- в Омском районе на землях населенных пунктов Омского городского лесопарка по отношению к показателям предыдущего Лесного плана – 18 процентов (2265 га);

1.4.3. на землях обороны и безопасности:

- в Омском районе на землях обороны и безопасности Новосибирского военного лесничества по отношению к показателям предыдущего Лесного плана – 100 процентов (9775 га);
- в Таврическом районе на землях обороны и безопасности по отношению к показателям предыдущего Лесного плана – 100 процентов (4 га);

1.4.4. на землях особо охраняемых природных территорий, отсутствуют.

1.5. Сведения об источниках исходных данных, используемых при разработке Лесного плана.

Исходными данными для разработки Лесного плана послужили материалы лесоустройства, государственной инвентаризации лесов, государственного лесного реестра, государственного лесопатологического мониторинга, государственного мониторинга воспроизводства лесов, отчетные данные об использовании, охране, защите и воспроизводстве лесов, а также документы территориального и стратегического планирования.

Сведения об источниках исходных данных, используемых при разработке Лесного плана, указаны в приложении № 2 к настоящему Лесному плану.

1.6. Лесорастительное районирование указано в приложении № 3 к настоящему Лесному плану.

1.7. Информация о динамике распределения площади лесов и состава лесов по целевому назначению и категориям защитных лесов, включая сведения об изменении категорий защитности лесов за период действия предыдущего Лесного плана.

Леса Омской области, расположенные на землях лесного фонда, согласно статье 10 Лесного кодекса Российской Федерации (далее – Лесной кодекс) по целевому назначению подразделяются на защитные и эксплуатационные леса. Резервных лесов в Омской области нет.

В соответствии со статьей 102 Лесного кодекса в Омской области выделяются следующие категории защитных лесов:

- леса, расположенные в водоохранных зонах;
- защитные полосы лесов, расположенные вдоль железнодорожных путей общего пользования, федеральных автомобильных дорог общего пользования, автомобильных дорог общего пользования, находящихся в собственности субъектов Российской Федерации;
- зеленые зоны;
- лесопарковые зоны;
- государственные защитные лесные полосы;
- леса, расположенные в пустынных, полупустынных, лесостепных, лесотундровых зонах, степях, горах;
- орехово-промысловые зоны;
- запретные полосы лесов, расположенные вдоль водных объектов;
- нерестоохранные полосы лесов.

Площадь лесного фонда составляет 42 процента от общей площади Омской области, из них эксплуатационные леса составляют 82,6 процента, защитные –17,4 процента.

По лесным районам распределение лесов по целевому назначению следующее:

Западно-Сибирский южно-таежный равнинный район занимает 76,8 процента от общей площади лесного фонда. Доля эксплуатационных лесов составляет 86,3 процента от общей площади эксплуатационных лесов. Доля защитных лесов – 31,2 процента от площади всех защитных лесов.

Западно-Сибирский подтаежно-лесостепной район соответственно занимает 23,2 процента. Доля эксплуатационных лесов составляет 13,7 процента от общей площади эксплуатационных лесов. Доля защитных лесов – 68,8 процента от площади всех защитных лесов.

В защитных лесах, расположенных на территории Омской области, примерно равными долями представлены леса орехово-промысловых зон (10,9 процента) и зеленых зон (10,3 процента), доминируют леса, относящиеся к категории защитных лесов, – леса, расположенные в пустынных, полупустынных, лесостепных, лесотундровых зонах, степях, горах (55 процентов). В защитных лесах Западно-Сибирского южно-таежного равнинного района преобладают орехово-промысловые зоны (42,7 процента). Также имеются нерестоохранные полосы лесов (17,5 процента) и запретные полосы лесов, расположенные вдоль водных объектов (13,9 процента). В Западно-Сибирском подтаежно-лесостепном районе защитные леса в наибольшей степени представлены лесами, расположенными в пустынных, полупустынных, лесостепных, лесотундровых зонах, степях, горах (80,3 процента). Значительную площадь в указанном районе занимают также леса зеленых зон (14,7 процента).

В последние годы сохраняется тенденция к увеличению площади защитных лесов.

Изменения распределения площадей лесного фонда по целевому назначению и категории защитных лесов в 2008 – 2017 годы произошли в результате лесоустройства на площади 845,1 тыс. га (13 процентов), а также регистрации права собственности Российской Федерации на лесные участки, ранее находившиеся в ведении сельскохозяйственных организаций.

Увеличилась площадь водоохранных зон, нерестоохранных полос, лесов, расположенных в пустынных, полупустынных, лесостепных, лесотундровых зонах, степях, горах.

Изменения, произошедшие за анализируемый период в составе земель лесного фонда, можно оценить как несущественные по причине непродолжительности анализируемого периода и использования лесоучетных материалов значительных сроков давности.

Анализ существующего распределения и динамика распределения площади лесов и состава лесов по целевому назначению и категориям защитных лесов за период действия предыдущего Лесного плана указаны в приложении № 4 к настоящему Лесному плану.

1.8. Информация о лесах, расположенных в границах особо охраняемых природных территорий (далее – ООПТ):

Леса, расположенные на землях лесного фонда, в границах ООПТ регионального значения, отнесены по целевому назначению лесов в соответствии с лесохозяйственными регламентами лесничеств к защитным или эксплуатационным лесам. По состоянию на 1 января 2018 года данные государственного лесного реестра и лесохозяйственные регламенты 19 лесничеств Омской области не содержат информации об отнесении лесов к категории защитных лесов «леса, расположенные на особо охраняемых природных территориях».

Отнесение лесов к защитным лесам не входит в перечень полномочий Российской Федерации в области лесных отношений, переданных органам исполнительной власти субъектов Российской Федерации. Проектирование защитных лесов в соответствии со статьей 68 Лесного кодекса является одним из видов работ по лесоустройству. Без отнесения соответствующим приказом Федерального агентства лесного хозяйства лесов к защитным лесам они не могут быть отражены в данных государственного лесного реестра, лесохозяйственных регламентах лесничеств и Лесном плане. По состоянию на 1 января 2018 года категория защитных лесов «леса, расположенные на особо охраняемых природных территориях» приказом Федерального агентства лесного хозяйства не утверждалась и, соответственно, в данных государственного лесного реестра, лесохозяйственных регламентах лесничеств и Лесном плане не отражена.

На территории лесного фонда ООПТ федерального значения нет. Постановлениями Правительства Омской области созданы ООПТ регионального значения (заказники): «Баировский», «Степной», «Аллапы», «Заозерный», «Килейный», «Лузинская дача», «Лесостепной», «Надеждинский», «Высокий Увал», «Приграничный», «Озеро Ленево», урочище «Екатерининское».

Государственный природный заказник регионального значения «Баировский» (далее – заказник «Баировский») создан путем преобразования из государственного природного заказника федерального значения в соответствии с распоряжением Правительства Российской Федерации от 29 января 2015 года № 110-р. Территория заказника «Баировский» находится под охраной государства с 1959 года, расположен на территории Тюкалинского, Колосовского и Саргатского муниципальных районов Омской области. Профиль: зоологический. Площадь: 68548, 97 га.

Государственный природный заказник регионального значения «Степной» (далее – заказник «Степной») создан путем преобразования из государственного природного заказника федерального значения в соответствии с распоряжением Правительства Российской Федерации от 29 января 2015 года № 110-р.

Территория заказника «Степной» находится под охраной государства с 1971 года.

Расположен на территории Оконешниковского и Черлакского муниципальных районов Омской области. Профиль: зоологический. Площадь: 112574,18 га.

Государственный природный зоологический заказник регионального значения «Аллапы» (далее – заказник «Аллапы») образован в соответствии с постановлением Правительства Омской области от 26 января 2005 года № 9-п.

Расположен на территории Муромцевского муниципального района Омской области. Профиль: зоологический. Площадь: 118 370 га.

Государственный природный зоологический заказник регионального значения «Заозерный» (далее – заказник «Заозерный») образован в соответствии с постановлением Правительства Омской области от 26 января 2005 года № 9-п.

Расположен на территории Большеуковского и Крутинского муниципальных районов Омской области. Профиль: зоологический. Площадь: 233 400 га.

Государственный природный зоологический заказник регионального значения «Килейный» (далее – заказник «Килейный») образован в соответствии с постановлением Правительства Омской области от 26 января 2005 года № 9-п.

Расположен на территории Большеуковского муниципального района Омской области. Профиль: зоологический. Площадь:129 465 га.

Государственный природный зоологический заказник регионального значения «Лузинская дача» (далее – заказник «Лузинская дача») образован в соответствии с постановлением Правительства Омской области от 26 декабря 2012 года № 311-п.

Расположен на территории Любинского муниципального района Омской области. Профиль: зоологический. Площадь: 30400 га.

Государственный природный зоологический заказник регионального значения «Лесостепной» (далее – заказник «Лесостепной») образован в соответствии с постановлением Правительства Омской области от 24 июля 2013 года № 166-п.

Расположен на территории Калачинского и Оконешниковского муниципальных районов Омской области. Площадь: 71880 га. Профиль: зоологический.

Государственный природный зоологический заказник регионального значения «Надеждинский» (далее – заказник «Надеждинский») образован в соответствии с постановлением Правительства Омской области от 24 июля 2013 года № 166-п.

Расположен на территории Большереченского муниципального района Омской области. Площадь: 29343 га.

Государственный природный зоологический заказник регионального значения «Высокий Увал» (далее – заказник «Высокий Увал») образован в соответствии с постановлением Правительства Омской области от 24 июля 2013 года № 166-п.

Расположен на территории Саргатского муниципального района Омской области. Профиль: зоологический. Площадь: 35655,12 га.

Государственный природный зоологический заказник регионального значения «Приграничный» (далее – заказник «Приграничный») образован в соответствии с постановлением Правительства Омской области от 24 июля 2013 года № 166-п.

Расположен на территории Называевского муниципального района Омской области. Профиль: зоологический. Площадь: 71095,42 га.

Государственный природный заказник регионального значения «Озеро Ленево» (далее – заказник «Озеро Ленево») образован в соответствии с постановлением Правительства Омской области от 24 декабря 2013 года № 362-п.

Расположен на территории Муромцевского муниципального района Омской области. Площадь: 125 га. Профиль: комплексный.

Государственный природный заказник регионального значения «Урочище Екатерининское» образован в соответствии с постановлением Правительства Омской области от 27 июня 2018 года № 185-п.

Расположен на территории Тарского муниципального района Омской области. Площадь: 1177 га. Профиль: комплексный (ландшафтный).

Сведения о лесах, расположенных в границах ООПТ регионального значения (заказников), указаны в приложении № 5 к настоящему Лесному плану.

1.9. Методологические и методические особенности разработки Лесного плана указаны в приложении № 6 к настоящему Лесному плану.

II. Оценка организации использования лесов, выполнения мероприятий по охране, защите, воспроизводству лесов и изменения характеристик лесов за период действия предыдущего Лесного плана

2.1. Информация о достижении планируемых объемов использования лесов по видам использования лесов за период действия предыдущего Лесного плана.

Хозяйственная деятельность на предоставленных в пользование лесных участках на территории Омской области осуществляется почти по всему перечню видов использования лесов, предусмотренных Лесным кодексом.

За период действия Лесного плана 2009 – 2018 годов наблюдается увеличение площади и объемов использования лесных участков, предоставленных в пользование как по договорам аренды, безвозмездного пользования, так и в постоянное (бессрочное) пользование.

Незначительное недовыполнение плана (прогноза) предыдущего Лесного плана по заготовке древесины (91,7 процента) обусловлено:

- исчерпанием запасов лесных ресурсов, находящихся в доступности, в связи с отсутствием актуальных материалов лесоустройства в основных лесных районах области;
- сезонностью заготовки древесины вследствие неразвитой транспортной инфраструктуры в основных лесных районах области;
- расторжением договоров аренды лесных участков, предоставленных для заготовки древесины, в период 2014 – 2016 годов по инициативе арендаторов в связи с ухудшением их финансового состояния;
- переводом муниципальных котельных и индивидуального отопления в южной и центральной части Омской области на природный газ.

Перевыполнение плановых показателей наблюдается при предоставлении лесных участков для ведения сельского хозяйства (на 75,4 процента), осуществления рекреационной деятельности (на 28,6 процента), осуществления религиозной деятельности (на 31,8 процента), осуществления научно-исследовательской деятельности, образовательной деятельности (на 42,2 процента), строительства, реконструкции, эксплуатации линейных объектов (на 35,3 процента).

Увеличение площади использования лесов для ведения сельского хозяйства (выращивание сельхозяйственных культур и сенокошение) обусловлено сравнительно небольшой арендной платой за единицу площади в сочетании с доходностью от реализации продукции сельского хозяйства.

Темпы развития промышленного потенциала Омской области, агропромышленного и жилищного комплекса требуют опережающего развития энергетической, дорожной, транспортной инфраструктуры, то есть линейных объектов.

Основными пользователями лесных участков для данных целей являются публичное акционерное общество (далее – ПАО) «Газпром», ПАО «Газпромнефть», ПАО «ФСК ЕЭС», ПАО «МРСК Сибири», казенное учреждение Омской области «Управление дорожного хозяйства Омской области», ПАО «МТС», ПАО «Мегафон».

В рамках реализации инвестиционной программы открытого акционерного общества (далее – ОАО) «ФСК ЕЭС», утвержденной приказом Министерства энергетики Российской Федерации от 31 октября 2012 года № 531, для прямой электрической связи между ОЭС Урала и ОЭС Сибири по российской территории и для надежности электроснабжения Омской области за период действия предыдущего Лесного плана построена ВЛ 500 кВ «Восход – Ишим (Витязь)».

Лесные участки используются и для строительства газопроводов в целях повышения уровня газификации жилищно-коммунального хозяйства региона, в том числе обеспечения бесперебойной подачи газа населению Омска и Омской области.

За 10 последних лет увеличилось количество религиозных сооружений с использованием лесных участков.

В связи с восстановлением бывших пионерских лагерей и баз отдыха предприятий возникла необходимость оформления лесных участков в пользование для осуществления рекреационной деятельности.

Другие виды использования лесов в силу различных факторов находят меньшее распространение в Омской области.

Оценка достижения планируемых объемов использования лесов по видам использования лесов за период действия предыдущего Лесного плана указана в приложении № 7 к настоящему Лесному плану.

2.2. Информация об использовании лесов и объеме заготовки древесины за период действия предыдущего Лесного плана.

Сложившиеся природные условия на севере Омской области в существенной степени определяют основные особенности использования лесов в этой зоне.

Заготовка древесины в Омской области осуществляется при сплошных и выборочных рубках, проводимых в спелых и перестойных насаждениях, при рубках ухода за лесом, санитарно-оздоровительных мероприятиях, расчистке лесных площадей в связи со строительством дорог, трубопроводов, и других линейных объектов, при прокладке просек.

Расчетная лесосека за период действия предыдущего Лесного плана составила 147,5 млн куб.м, в том числе по хвойному хозяйству – 15,4 млн куб. м (10,4 процента от общего объема расчетной лесосеки). Однако большая часть представлена низкобонитетными насаждениями и только около 4 млн куб. м возможно для ежегодного освоения, из них хвойных насаждений 0,4 млн куб. м.

Арендаторам лесных участков для ежегодной заготовки древесины предоставлено 10,1 млн куб. м.

Фактическая заготовка древесины составила 15,3 млн куб. м (10,2 процента установленного объема), из них фактическая заготовка древесины арендаторами лесных участков – 2,9 млн куб.м (28,7 процента от установленного объема использования лесов, переданных в аренду).

В целом обеспечивается ведение всех основных видов рубок (сплошных и выборочных) и ухода за лесами. Из общего объема заготовленной древесины хвойная древесина составляет 2,9 млн куб. м (19 процентов), мягколиственная – 12,4 млн куб. м (81 процент). При этом основным потребляемым сырьем является спелая древесина с заготовкой 7,4 млн куб. м (48 процентов).

По видам рубок объемы составили: при уходе за лесом – 1,7 млн куб. м, при рубке погибших и поврежденных лесных насаждений – 6,0 млн куб. м; при рубке лесных насаждений на лесных участках, предназначенных для строительства, реконструкции и эксплуатации объектов лесной, лесоперерабатывающей инфраструктуры и объектов, не связанных с созданием лесной инфраструктуры, – 0,2 млн куб. м.

Низкий процент использования расчетной лесосеки связан с давностью лесоустройства, сезонностью заготовки древесины. Фактически достигшие возраста спелости лесные насаждения не могут назначаться в рубку по имеющимся материалам лесоустройства. Кроме этого, значение расчетной лесосеки завышено вследствие включения в расчет труднодоступных и низкобонитетных насаждений, не представляющих промышленного интереса.

Анализ фактического освоения лесов и допустимого объема изъятия древесины за период действия предыдущего Лесного плана содержится в приложении № 8 к настоящему Лесному плану.

2.3. Информация о мероприятиях по охране лесов и организации охраны лесов от пожаров за период действия предыдущего Лесного плана.

Главное управление лесного хозяйства Омской области осуществляет охрану лесов от пожаров (тушение пожаров), организует выполнение противопожарных мероприятий на землях лесного фонда в соответствии с Федеральным законом «О пожарной безопасности», Лесным кодексом, Правилами пожарной безопасности в лесах, утвержденными постановлением Правительства Российской Федерации от 30 июня 2007 года № 417. Ежегодно разрабатывается и утверждается в установленном порядке Сводный план тушения лесных пожаров на территории Омской области.

Мониторинг пожарной опасности в лесах и лесных пожаров осуществлялся с использованием наземных и авиационных средств, оперативных спутниковых данных информационной системы дистанционного мониторинга Федерального агентства лесного хозяйства (далее – ИСДМ-Рослесхоз). В круглосуточном режиме была обеспечена работа региональной диспетчерской службы лесного хозяйства, прямой линии лесной охраны.

Работы по обнаружению и тушению лесных пожаров в зоне наземной охраны лесов от пожаров, а также комплекс противопожарных мероприятий выполнялся специализированными автономными учреждениями Омской области – лесхозами. На арендованных лесных участках профилактические противопожарные мероприятия выполнялись арендаторами в соответствии с проектами освоения лесов.

За период действия предыдущего Лесного плана, в целях предупреждения возникновения и распространения лесных пожаров на территории Омской области профилактические противопожарные мероприятия были выполнены в полном объеме, а по ряду мероприятий перевыполнены:

- устройство противопожарных минерализованных полос – 160,5 процента;
- прочистка и обновление противопожарных минерализованных полос – 152,5 процента;
- эксплуатация лесных дорог, предназначенных для охраны лесов от пожаров, – 134,7 процента;
- благоустройство зон отдыха граждан, пребывающих в лесах, – 174,7 процента;
- установка и размещение стендов и других знаков и указателей, содержащих информацию о мерах пожарной безопасности в лесах, – 166,5 процента;
- проведение профилактического контролируемого противопожарного выжигания хвороста, лесной подстилки, сухой травы и других лесных горючих материалов – 111,6 процента.

В целях снижения количества лесных пожаров проводилась активная противопожарная пропаганда.

Для обнаружения и тушения лесных пожаров в зоне преимущественно авиационной охраны лесов ежегодно заключались государственные контракты на выполнение лесоавиационных работ по охране лесов от пожаров на территории лесничеств Омской области.

Для выполнения совместных мероприятий по тушению лесных пожаров на приграничных территориях были заключены (пролонгированы) соглашения о взаимодействии с соседними регионами Российской Федерации, уточнен порядок взаимодействия с приграничными субъектами Республики Казахстан при возникновении трансграничных пожаров и угрозе их перехода на сопредельную территорию.

Отделы-лесничества Главного управления лесного хозяйства Омской области в районах контролируют выполнение объемов мероприятий, осуществляют противопожарную пропаганду.

Мероприятия по охране лесов, организации охраны лесов от пожаров за период действия предыдущего Лесного плана и показатели на период действия разрабатываемого Лесного плана указаны в приложении № 9 к настоящему Лесному плану.

2.4. Информация о мероприятиях по защите лесов за период действия предыдущего Лесного плана.

Всего на период действия предыдущего Лесного плана лесопатологические обследования были запроектированы на площади 559 777 га, проведены на площади 546 919,8 га. Санитарно-оздоровительные мероприятия были запроектированы на площади 54 613,8 га, при этом за период 2009 – 2017 годов указанные мероприятия были фактически выполнены на площади 91 630,8 га. Превышение плановых объемов связано с фактической потребностью из-за увеличения площадей лесных насаждений, подверженных вымоканию вследствие поднятия уровня грунтовых вод, и насаждений, поврежденных и погибших после лесных пожаров. Профилактические биотехнические мероприятия были запланированы на площади 51 997 га, фактическое выполнение данных мероприятий проводилось в рамках выделенного из федерального бюджета финансирования.

Большая часть лесных насаждений Омской области относится к зоне средней лесопатологической угрозы (98,9 процента от всей площади покрытых лесом земель), в зоне сильной лесопатологической угрозы находятся только лесные насаждения Черлакского лесничества Омской области, на долю которых приходится 1,1 процента.

Для своевременного получения информации о санитарном и лесопатологическом состоянии лесных участков на землях лесного фонда планируется ежегодное проведение лесопатологических обследований на площади 12 000 га, с учетом данных государственного лесопатологического мониторинга и иной информации о санитарном и лесопатологическом состоянии лесов.

Кроме того, предусматриваются наземные биологические меры (развешивание гнездовий, огораживание муравейников, почвенные раскопки на арендуемых лесных участках).

Объемы санитарно-оздоровительных мероприятий на 2019 – 2021 годы запланированы в соответствии с бюджетными проектировками и с учетом сложившейся лесопатологической и санитарной ситуации на землях лесного фонда. На эти годы запланированы мероприятия на площади 21 684 га.

Лесопатологическая ситуация осложнена очагами сибирского шелкопряда на севере Омской области на площади 16743 га, представленной локальными участками, а не сплошным массивом, и не представляет большой опасности из-за отсутствия полноценной кормовой базы для данного вредителя. Принято решение о дальнейшем наблюдении за развитием популяции сибирского шелкопряда на территории земель лесного фонда. В случае необходимости проведения таких работ запланировано выделение средств из федерального бюджета.

Рекомендуемые объемы санитарно-оздоровительных мероприятий в Омской области превышают возможности их проведения. Причины следующие: слабая материально-техническая база лесохозяйственных и лесозаготовительных предприятий, малый спрос на низкотоварную древесину, недоступность лесных участков. Это приводит к постепенному накоплению запасов ослабленных и погибших древостоев.

Рисунок 1. Площади участков насаждений с нарушенной и утраченной устойчивостью по Омской области за последние 10 лет

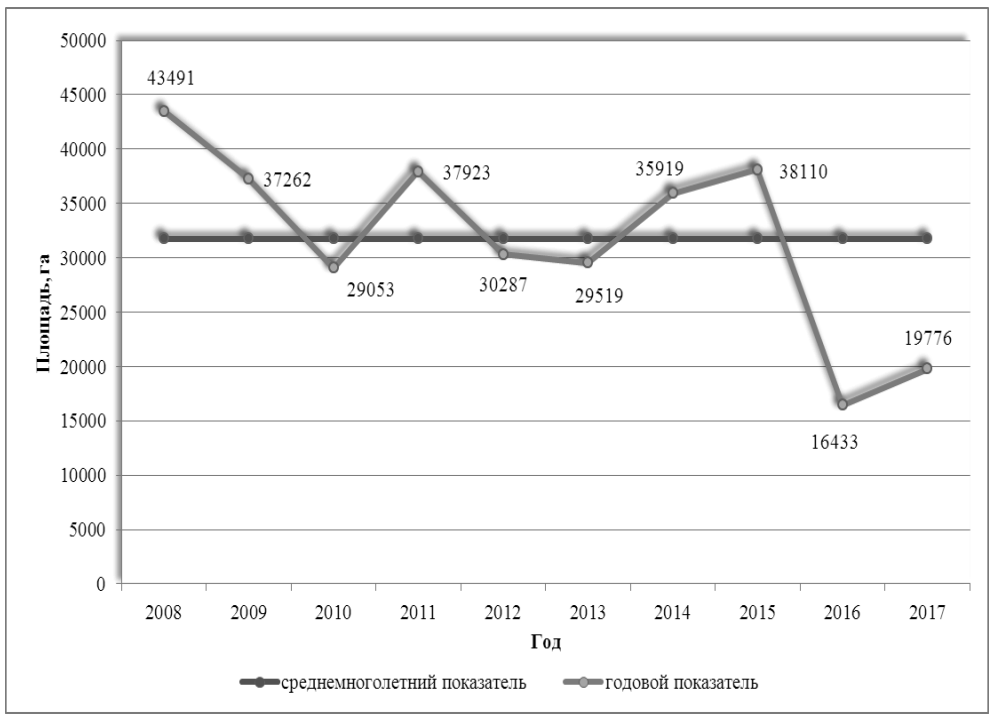

Рисунок 2. Карта размещения участков лесных насаждений с нарушенной и утраченной устойчивостью на конец 2017 года (данные федерального бюджетного учреждения «Российский центр защиты леса» – филиала ФБУ «Рослесозащита» «Центр защиты леса Новосибирской области». Обзор санитарного и лесопатологического состояния лесов Омской области за 2017 год)

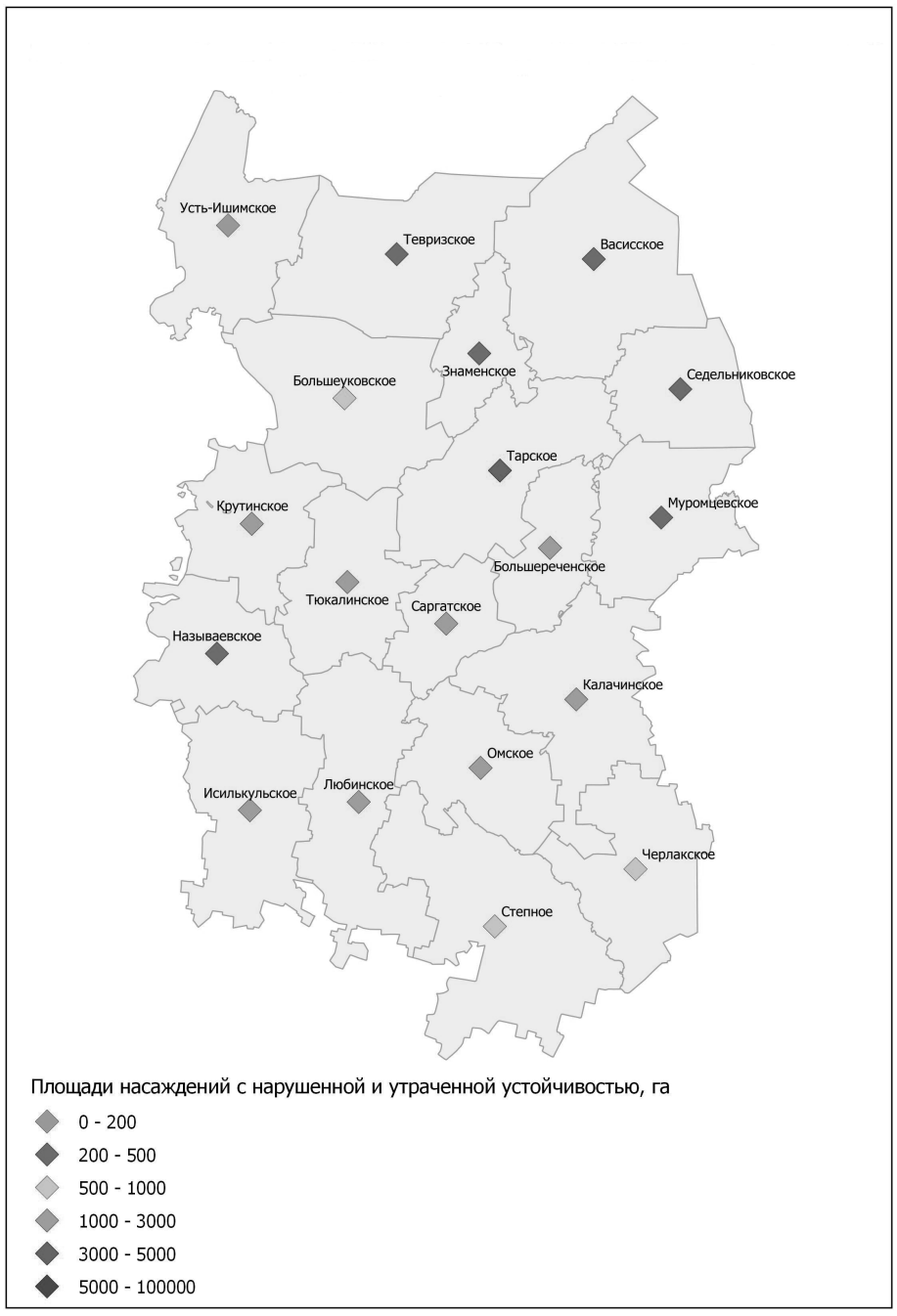

Мероприятия по защите лесов за период действия предыдущего Лесного плана и показатели на период действия разрабатываемого Лесного плана указаны в приложении № 10 к настоящему Лесному плану.

2.5. Информация о мероприятиях по воспроизводству лесов за период действия предыдущего Лесного плана.

За период действия предыдущего Лесного плана лесовосстановительные мероприятия проведены на площади 46 948,9 га, из них искусственное лесовосстановление на площади 11 465,0 га (24 процента), содействие естественному возобновлению – 35 483,9 га (76 процентов).

Данные последней осенней инвентаризации лесных культур, питомников, площадей с проведенными мерами содействия естественному возобновлению свидетельствуют об эффективности работ по лесовосстановлению, ежегодно достигается нормативная приживаемость 1, 3 и 5-летних лесных культур.

Для обеспечения работ по созданию лесных культур посадочным материалом в Омской области имеются временные лесные питомники и теплицы, общей площадью 51,7 га. Для посева в питомниках в Омской области ежегодно заготавливается или приобретается в соседних регионах около 300 кг семян мелкохвойных пород, из которых 90 процентов от общего объема занимает сосна обыкновенная.

Объемы по рубкам лесных насаждений при уходе за лесами выполнены на 59 процентов от запланированного объема ввиду отсутствия назначений по действующим (устаревшим) материалам лесоустройства.

Мероприятия по воспроизводству лесов за период действия предыдущего Лесного плана и показатели на период действия разрабатываемого Лесного плана указаны в приложении № 11 к настоящему Лесному плану.

2.6. Информация о мероприятиях по лесоразведению и рекультивации земель за период действия предыдущего Лесного плана.

Лесоразведение на территории Омской области практикуется с 2017 года, и за период с 2017 по 2018 год выполнено на площади 110 га.

Мероприятия по лесоразведению и рекультивации земель за период действия предыдущего Лесного плана и показатели на период действия разрабатываемого Лесного плана указаны в приложении № 12 к настоящему Лесному плану.

2.7. Информация о распределении площади лесов и запаса древесины по основным лесообразующим породам за год, предшествующий разработке проекта Лесного плана, содержится в приложении № 13 к настоящему Лесному плану.

2.8. Информация о динамике распределения площади лесов по группам древесных пород и группам возраста за период действия предыдущего Лесного плана содержится в приложении № 14 к настоящему Лесному плану.

2.9. Информация об изменении площади лесов по полнотам, классам бонитета в разрезе групп возраста за период действия предыдущего Лесного плана.

По хвойной группе молодняков площадь лесных насаждений уменьшилась по всем классам бонитета на 8,0 тыс. га. По группе мягколиственных молодняков увеличение площади составило – 7,54 тыс. га.

В средневозрастных хвойных насаждениях увеличение площади произошло в насаждениях II класса бонитета и выше, по остальным классам уменьшение площади составило 7,97 тыс. га. В средневозрастных мягколиственных насаждениях увеличение площади составило 43,98 тыс. га.

В приспевающих хвойных насаждениях увеличение площади по всем классам бонитета составило 3,3 тыс. га. По лиственным насаждениям уменьшение площади составило 17,799 тыс. га.

Площадь спелых хвойных насаждений увеличилась на 16,3 тыс. га по всем классам бонитета. Площадь спелых лиственных насажений увеличилась на 280,2 тыс. га.

Основными причинами изменений являются:

- проведение в течение 10 лет рубок лесных насаждений, мероприятий по воспроизводству лесов и уходу за лесами;

- проведение лесоустройства на лесных участках с давностью 20 – 30 лет;

- включение в состав земель лесного фонда лесов, ранее находившихся в ведении сельскохозяйственных организаций.

На территории Омской област 87 процентов площади земель лесного фонда требует повторного лесоустройства. За период действия предыдущего Лесного плана лесоустроено 845 тыс. га, то есть только 14 процентов. Объективно провести анализ изменений в лесном фонде по старым материалам лесоустройства не представляется возможным.

2.10. Информация об изменении таксационных характеристик лесных насаждений по лесничествам.

Лесной фонд характеризуется определенными таксационными характеристиками его составляющих. Изменение таксационных характеристик лесного фонда тесно связано с воздействием антропогенных, пирогенных, биотических и техногенных факторов. За период действия предыдущего Лесного плана произошли следующие изменения таксационных характеристик лесного фонда:

- средний класс бонитета, средняя относительная полнота практически во всех лесничествах не изменилась;

- средний запас лесных насаждений на 1 га земель, покрытых лесной растительностью, по лесничествам колеблется от + 44 до - 4 куб. м;

- средний запас спелых и перестойных лесных насаждений на 1 га по лесничествам колеблется от +60 до - 4 куб. м;

- изменение среднего прироста по запасу древесины на 1 га земель, покрытых лесной растительностью, по всем лесничествам незначительное;

- состав лесных насаждений в Большереченском лесничестве Омской области изменился в связи с лесоустройством 72 процентов площади лесничества в 2016 году, по остальным лесничествам состав остался прежним.

Изменение таксационных характеристик лесных насаждений по лесничествам и их анализ за период действия предыдущего Лесного плана представлены в приложении № 15 к настоящему Лесному плану.

2.11. Информация об изменении площади лесов от воздействия различных природных и антропогенных факторов, а также санитарного и лесопатологического состояния лесов за период действия предыдущего Лесного плана.

За период действия предыдущего Лесного плана выявлено поврежденных лесных насаждений на площади 111 407 га, в том числе: от лесных пожаров – 81 610,5 га, от погодных условий и почвенно-климатических факторов – 27 161,4 га, от болезней леса, повреждения насекомыми, антропогенных и непатогенных факторов – 2635,1 га. Погибло лесных насаждений на площади 21 979,9 га.

Основными причинами ослабления и гибели лесных насаждений в отчетный период стали лесные пожары и неблагоприятные погодные условия и почвенно-климатические факторы. Общая площадь лесных насаждений с нарушенной и утраченной устойчивостью на конец 2017 года составила 19776,2 га. На долю лесных пожаров приходится 70,7 процента (13989,7 га), погодных условий – 28,1 процента (5547,5 га), повреждений насекомыми – 0,5 процента (101,5 га), антропогенных факторов – 0,4 процента (72,5 га), непатогенных факторов – 0,3 процента (65,0 га) от всей площади ослабленных и погибших лесных насаждений.

Уменьшение площади лесных насаждений с нарушенной и утраченной устойчивостью произошло в результате проведения санитарно-оздоровительных мероприятий и исключения площадей по результатам оценки санитарного и лесопатологического состояния лесов на площади 91630,8 га. По итогам 2017 года площадь поврежденных лесных насаждений, оставшихся на корню, составляет 19 776,2 га, в том числе площадь погибших лесных насаждений – 443,8 га.

Причины ослабления, деградации и гибели лесов за период действия предыдущего Лесного плана указаны в приложении № 16 к настоящему Лесному плану.

III. Оценка лесных ресурсов и средообразующих, водоохранных, защитных, санитарно-гигиенических, оздоровительных и иных полезных функций лесов, рынков лесопродукции и перспектив освоения лесов

3.1. Информация об оценке и перспективах использования лесных ресурсов населением для собственных нужд, а также об использовании лесов коренными малочисленными народами Российской Федерации.

Народы, причисленные к коренным малочисленным народам Севера, Сибири и Дальнего Востока Российской Федерации в соответствиии с распоряжением Правительства Российской Федерации от 17 апреля 2006 года № 536-р, на территории Омской области не проживают.

В Омской области предоставление лесных насаждений гражданам для собственных нужд производится в пределах нормативов и периодичности заготовки гражданами древесины для собственных нужд, установленных Законом Омской области «О регулировании лесных отношений в Омской области» (далее – Закон).

Лесные насаждения для заготовки древесины предоставляются гражданам на платной основе на основании договора купли-продажи лесных насаждений.

Ставки платы по договору купли-продажи лесных насаждений для собственных нужд граждан утверждены постановлением Правительства Омской области от 27 марта 2008 года № 34-п.

Для удовлетворения собственных нужд граждан в древесине в отделах-лесничествах Главного управления лесного хозяйства Омской области подбираются лесные участки, максимально приближенные к населенным пунктам. Однако возможности заготовки дров вблизи мест проживания исчерпаны. Спелые лесные насаждения в 3 – 10 км от населенных пунктов имеются, но в условиях отсутствия актуального лесоустройства не могут быть назначены в рубку.

В Омской области ежегодно заключается более 15 тыс. договоров купли-продажи лесных насаждений с общим объемом заготовки 400 тыс. куб. м, большей частью это древесина для отопления жилого помещения, имеющего печное отопление (80 процентов). По мере газификации районов Омской области возможно снижение объемов заготовки дровяной древесины. С 2014 года ежегодный объем заготовки древесины для собственных нужд граждан снизился с 800 до 400 тыс. куб. м. Это связано с включением в Закон положения о заготовке древесины для строительства жилого помещения только нуждающимся гражданам.

Доходы от платы по договорам купли-продажи лесных насаждений для собственных нужд, зачисленные в областной бюджет в 2008 – 2017 годах, составили 289,3 млн рублей.

Заготовка и сбор недревесных лесных ресурсов, пищевых лесных ресурсов и лекарственных растений осуществляются гражданами в соответствии со статьей 11 Лесного кодекса. Мониторинг фактического использования не проводился. Ежегодно население Омской области посредством средств массовой информации оповещается об открытии сезона заготовки грибов, ягод (клюква, брусника, клубника, черника и др.), а также кедрового ореха в зависимости от сроков их созревания. При необходимости граждане могут обратиться в отдел-лесничество Главного управления лесного хозяйства Омской области за информацией о месте возможной заготовки дикоросов и березового сока.

3.2. Информация об инвестиционных проектах, планируемых, согласованных и реализуемых на территории Омской области, направленных на повышение эффективности использования древесины и иных лесных ресурсов.

В период разработки настоящего Лесного плана на территории Омской области инвестиционные проекты в области освоения лесов не реализуются.

За период действия предыдущего Лесного плана на территории Омской области реализован проект общества с ограниченной ответственностью (далее – ООО) «АВА компани» «Строительство деревоперерабатывающего предприятия в г. Омске», который был включен в перечень приоритетных инвестиционных проектов в области освоения лесов.

Предприятие, состоящее из деревообрабатывающего завода в г. Омске мощностью переработки 300 тыс. куб. м в год и двух филиалов, непосредственно занимающихся заготовкой и первичной переработкой древесины, являлось крупнейшим на территории Омской области и единственным с полным циклом обработки древесины, от лесозаготовки до получения и реализации готовой продукции (высокосортный пиломатериал, мебельный щит и мебельные заготовки, массивная доска пола, производство комплектов готовой мебели из массива березы и т.д.). Запуск производства лесопиления на деревоперерабатывающем заводе состоялся 15 ноября 2007 года. Проект реализован на 100 процентов.

Для обеспечения предприятия лесосырьевыми ресурсами в полном объеме в рамках реализации инвестиционного проекта ООО «АВА компани» Главным управлением лесного хозяйства Омской области были переданы в аренду лесные участки, находящиеся в федеральной собственности, расположенные на территории Тевризского, Седельниковского и Васисского лесничеств Омской области, общей площадью 77,4 тыс. га, с ежегодным объемом заготовки древесины 278,6 тыс. куб. м. Арендная плата по договорам аренды за весь период действия составила 13 036 117,85 руб.

В соответствии с концепцией проекта объем привлекаемых инвестиций для реализации инвестиционного проекта составлял 948,6 млн руб. Фактически сумма составила 1546,96 млн руб.

ООО «АВА компани» – первое российское предприятие, являющееся членом Американской ассоциации лесопереработчиков лиственных пород (NHLA). Завод ориентирован на собственную заготовку и переработку белой (бумажной) березы. Предприятие перерабатывало около 150 тыс. куб. м в год древесного сырья. В настоящее время договоры аренды лесных участков расторгнуты.

ООО «ЭкспортЛес», входящее в состав группы компаний «ЭкспортЛес», имеет большой опыт привлечения на условиях аутсорсинга организации лесозаготовок, осуществляет глубокую переработку древесины. Производство пиломатериалов осуществляется на базе ленточнопильного оборудования Primultini (Италия) и Mebor (Словения). Годовой объем пиломатериалов около 100 тыс. куб. м. Сушка пиломатериалов осуществляется на базе сушильных комплексов HUAHIN. Производство элементов деревянного домостроения составляет более 20 тыс. куб. м.

ООО «ЭкспортЛес» с 2007 года осуществляет в Иркутской области деятельность по заготовке и переработке древесины. В настоящее время предприятие имеет собственную арендную базу, лесозаготовительные мощности и осуществляет заготовку древесины в объеме около 200 тыс. куб. м в год. Преимущественно осуществляется сортиментная заготовка на базе современных лесозаготовительных комплексов John Deer, Komatsu. С 2007 года по настоящее время является экспортером круглого леса и пиломатериала в КНР, Киргизию, Узбекистан, Таджикистан, Азербайджан.

14 августа 2018 года между Правительством Омской области и ООО «ЭкспортЛес» подписано соглашение о сотрудничестве по созданию на территории Омской области нового предприятия путем реализации инвестиционного проекта «Строительство деревообрабатывающего производства по переработке березы».

ООО «Лессиб» проявило интерес к реализации на территории Омской области инвестиционного проекта «Строительство деревообрабатывающего производства по переработке березы».

Инвестиционный проект предусматривает создание современного высокотехнологичного производства по заготовке и комплексной переработке древесины мощностью 350 тыс. куб. м в год на основе наилучших доступных технологий, в том числе:

- производство пиломатериалов – 90 тыс. куб. м;
- производство березовых палочек для мороженного – 15 тыс. куб. м;
- производство мебельных заготовок и погонажных изделий – 10 тыс. куб. м;
- производство древесного угля – 19 тыс. тонн.

Реализация инвестиционного проекта позволит привлечь в лесной сектор региона около 1,2 млрд. рублей инвестиций, создать 300 новых рабочих мест, обеспечить поступление налогов около 400 млн рублей.

Главным управлением лесного хозяйства Омской области определена лесосырьевая база на территориях Знаменского, Тарского, Тевризского и Большеуковского лесничеств на площади 144,4 тыс. га с общим запасом древесины 18 207,2 тыс. куб. м.

Оценка потребности и обеспеченности сырьем промышленности, перерабатывающей лесные ресурсы, за год, предшествующий разработке проекта Лесного плана, и на период действия разрабатываемого Лесного плана приводится в приложении № 17 к Лесному плану. Показатели производства промышленной продукции по видам экономической деятельности в таблице приложения № 17 к Лесному плану указаны по данным Территориального органа Федеральной службы государственной статистики по Омской области.

3.3. Рынки реализации древесины и иной лесной продукции за год, предшествующий разработке Лесного плана, и на период действия разрабатываемого Лесного плана.

Объем производства древесины необработанной на год, предшествующий разработке проекта Лесного плана, составляет 955 тыс. куб. м, по данным Федеральной таможенной службы объем экспорта из Омской области в 2017 году составил 50,4 тыс. куб. м.

Объем потребления в Омской области шпона для фанеры (16.21.21.120) составляет 6,3 куб. м, в другие субъекты Российской Федерации экспортируется 14,8 куб. м.

Объем потребления в Омской области поддонов деревянных, включая поддоны с бортами и прочие деревянные погрузочные щиты (16.24.11), составляет 796 тыс. штук.

Объем потребления в Омской области окон, дверей балконных и их коробок, дверей, их коробок и порогов деревянных (16.23.11) составляет 25 тыс. кв. м.

В последний год периода действия разрабатываемого Лесного плана объем производства экспорта древесины необработанной составит 26 процентов (316 тыс. куб. м).

Объемы производства шпона для фанеры, поддонов деревянных, включая поддоны с бортами, и прочих деревянных погрузочных щитов, окон, дверей балконных и их коробок, дверей и их коробок, порогов деревянных, а также бревен хвойных, лиственных пород, лесоматериалов круглых лиственных и хвойных пород для распиловки, древесины топливной указаны ориентировочно.

Рынки реализации древесины и иной лесной продукции за год, предшествующий разработке Лесного плана, и на период действия разрабатываемого Лесного плана указаны в приложении № 18 к настоящему Лесному плану.

3.4. Информация об оценке потенциала и фактическом использовании лесов в целях заготовки и сбора недревесных лесных ресурсов, заготовки пищевых лесных ресурсов, живицы, сбора лекарственных растений.

Для правильного использования природных ресурсов необходимо выявить и учесть недревесные, пищевые лесные ресурсы. Это положение полностью относится также к дикорастущим ягодам и грибам. Одним из непременных условий развития заготовки и переработки недревесной продукции леса, правильного планирования объемов и организации сбора, рационального использования этих ценных пищевых продуктов должно быть выявление ресурсов возможного их сбора в пределах сырьевой базы.

В лесах, расположенных на территории Омской области, имеются значительные возможности для заготовки дикорастущих ягод и грибов, кедровых орехов. Поскольку специальные обследования по выявлению запасов пищевых лесных ресурсов и лекарственных растений не проводились, не представляется возможным выявить точные объемы заготовки всех пищевых лесных ресурсов и лекарственных растений.

Общими требованиями для отнесения выделов с наличием ягодных растений к промысловым являются площадь (редуцированная) не менее 0,5 га, низкая густота подлеска и наличие подроста не более 2 тыс. шт./га.

Ягодные угодья группируются по трем показателям покрытия ягодными растениями: относительно низкое – 10 – 4 процента, среднее – 50 – 70 процентов, высокое – 80 – 100 процентов.

Расчет запасов ягод осуществляется с помощью нормативных таблиц среднегодовой урожайности (Руководство по учету и оценке второстепенных лесных ресурсов и продуктов побочного лесопользования 2003 года, Общесоюзные нормативы для таксации лесов 1992 года).

Урожайность и запасы грибов определяются исходя из распределения лесных земель по группам типов леса и таблиц урожайности.

При определении урожайности различают:

- биологический урожай – данные средней урожайности грибов и ягод на 1 га в различных типах леса;
- промысловый урожай – часть биологического урожая без учета плодов, поврежденных болезнями, вредителями, животными и червями;
- хозяйственный урожай – урожай, возможный для освоения в процессе заготовки.

При расчетах объемов заготовок пищевых лесных ресурсов помимо величины биологического урожая важное значение имеет величина промыслового или хозяйственного урожая ягод. Промысловый урожай всегда меньше биологического вследствие неполного освоения территории объекта сборщиками ягод и грибов, потерь урожая при сборе, а также необходимости оставления части урожая для корма диким животным и птицам. Величина промыслового урожая может колебаться от разных причин: вида ягод и грибов, транспортного освоения территории, численности населения. Также при определении урожая необходимо учитывать периодичность плодоношения. Величина плодоношения в основном зависит от погодных условий в течение года на территории данного района. Разная периодичность плодоношения и слабая закономерность в повторяемости лет с плохими и обильными урожаями представляют большие трудности для определения урожайности. Требуется проведение специальных изысканий.

Возможный объем заготовки недревесных лесных ресурсов, пищевых лесных ресурсов и лекарственных растений в лесах, расположенных на территории Омской области, представлен в таблице № 1. Договоры аренды для заготовки пищевых лесных ресурсов и сбора лекарственных растений не заключены.

Таблица № 1

Возможный объем заготовки недревесных лесных ресурсов, пищевых лесных ресурсов и лекарственных растений в лесах, расположенных на территории Омской области

№ п/п	Наименование ресурса, лекарственного растения	Единица измерения	Возможный объем заготовки
1	2	3	4
Недревесные лесные ресурсы			
1	Пихтовая лапка	т	178
2	Ивовое корье	т	10
Пищевые лесные ресурсы			
3	Клюква	т	2535,3
4	Грибы	т	12228
5	Кедровый орех	т	1402,9
6	Брусника	т	614,8
7	Черника	т	144,8
8	Черная смородина	т	112,5
9	Голубика	т	149,9
10	Красная смородина	т	8,5
11	Черемуха	т	23,8
12	Рябина	т	173,4
13	Шиповник	т	36,5
14	Клубника	т	141,7
15	Костяника	т	186,7
16	Малина	т	128
17	Ирга	т	0,4
18	Березовый сок	т	10455
Лекарственные растения			
19	Брусничный лист	т	3240,9
20	Чага (гриб)	т	562
21	Пижма	т	-
22	Березовые почки	т	-
23	Сосновые почки	т	-
24	Багульник болотный	т	-
25	Зверобой	т	-
26	Ромашка аптечная	т	-
27	Кровохлебка	т	-
28	Тысячелистник	т	-
29	Валериана лекарственная	т	-
30	Марьин корень	т	-
31	Лабазник	т	-
32	Душица	т	-
33	Плоды калины	т	-

В настоящее время основным заготовителем кедрового ореха, ягод, лекарственного сырья и других видов недревесной продукции в лесах, расположенных на территории Омской области, является население Омской области, объем заготовки которой никем не учитывается и законодательно не ограничивается.

3.5. Информация о рекреационном потенциале лесов и объемах фактического использования лесов в целях рекреационной деятельности.

Одним из важнейших свойств леса является его экологичность. Поглощая углекислый газ и выделяя кислород, лес служит стабилизатором окружающей среды, в первую очередь состава атмосферы нашей планеты, а выделяя в процессе жизнедеятельности специфические вещества фитонциды, убивающие многие болезнетворные бактерии, лес, по сути, выполняет функции естественного стерилизатора окружающей среды. В связи с этим лечебные, оздоровительные, реабилитационные учреждения всегда стремятся разместить в лесу.

Большая часть лесов, расположенных преимущественно вокруг населенных пунктов, входящих в состав территории поселений Омской области, предназначенных для отдыха, восстановления физических и духовных сил населения Омской области, выделена в отдельные категории защитных лесов зеленые зоны, лесопарковые зоны (110,1 тыс. га). Кроме того, выделены участки леса в радиусе 1 км вокруг детских лагерей, оздоровительных, лечебных учреждений и сельских населенных пунктов, которые предназначены для использования в рекреационных целях.

В составе категорий защитных лесов, расположенных на территории Омской области, выделена лесопарковая зона площадью 3 330 га. В нее включены лесные кварталы, часто посещаемые населением Омской области для отдыха. Наибольшая доля лесных кварталов лесопарковой зоны приходится на Омский муниципальный район Омской области (Подгородное и Красноярское участковые лесничества) – 2 979 га (89,5 процента). В Муромцевском муниципальном районе Омской области лесопарковая зона выделена на площади 291 га (8,7 процента), в Саргатском муниципальном районе Омской области – на площади 60 га (1,8 процента).

В зависимости от интенсивности и характера посещения отдыхающими лесопарковых зон, расположенных на территории Омской области, их территория подразделяется на функциональные зоны для активного отдыха, прогулочные, фаунистические и др. В Муромцевском и Саргатском муниципальных районах Омской области из-за небольшой площади лесопарковых зон они условно отнесены к зоне активного отдыха. В Омском муниципальном районе Омской области лесопарковая зона разделена на функциональные зоны. Вместе с тем указанные лесопарковые зоны используются населением Омской области для разового отдыха, как правило, в выходные и праздничные дни.

Общеизвестно, что от уровня лесистости, структурной и функциональной устойчивости лесов в большой степени зависит экологическое состояние окружающей среды. Чем продуктивнее и здоровее леса, тем полнее и эффективнее они выполняют большинство экологических и социальных функций.

Посещение мест рекреации в большинстве освоенных лесов круглогодичное. В летние месяцы рекреационная нагрузка возрастает в десятки и сотни раз за счет повсеместного вытаптывания, массового сбора ягод и грибов, лекарственных и дикоцветущих растений, заготовки березового сока и т.п. в лесах, примыкающих к поселениям. Средний период повышенной рекреационной нагрузки на леса составляет 120 – 150 дней.

На период разработки настоящего Лесного плана площадь, переданная в аренду для осуществления рекреационной деятельности, составила 177,1 га, в постоянное (бессрочное) пользование – 196,3 га.

3.6. Информация о потенциале лесов для осуществления видов деятельности в сфере охотничьего хозяйства (наличие и состояние охотничьих угодий, их изученность и использование, охотничья инфраструктура, а также границы зон охраны охотничьих ресурсов).

Нормативы осуществления видов деятельности в сфере охотничьего хозяйства устанавливаются исходя из требований статей 25, 36 Лесного кодекса, Федерального закона «Об охоте и о сохранении охотничьих ресурсов и о внесении изменений в отдельные законодательные акты Российской Федерации», приказов Министерства природных ресурсов и экологии Российской Федерации от 24 декабря 2010 года № 560 «Об утверждении видов и состава биотехнических мероприятий, а также порядка их проведения в целях сохранения охотничьих ресурсов», от 12 декабря 2017 года № 661 «Об утверждении Правил использования лесов для осуществления видов деятельности в сфере охотничьего хозяйства и Перечня случаев использования лесов для осуществления видов деятельности в сфере охотничьего хозяйства без предоставления лесных участков», Закона Омской области «Об охоте и сохранении охотничьих ресурсов в Омской области».

Использование лесных участков для осуществления видов деятельности в сфере охотничьего хозяйства не должно препятствовать свободному и бесплатному пребыванию граждан в лесах.

По юридической принадлежности территории Омской области, отведенные для целей использования охотничьих ресурсов, подразделяются на:

- общедоступные охотничьи угодья;
- закрепленные охотничьи угодья.

К закрепленным охотничьим угодьям относятся территории, переданные во временное пользование в целях использования объектов животного мира, отнесенных к объектам охоты, организациям и индивидуальным предпринимателям.

Выраженная природно-климатическая зональность Омской области в меридиональном направлении с севера на юг обуславливает характер распространения и видовое многообразие животного мира. Территория Омской области отличается разнообразием среды обитания диких зверей и птиц. Многие виды являются эндемиками и субэндемиками данной территории и имеют ограниченные ареалы. Некоторые виды охотничьих ресурсов завезены и успешно акклиматизированы в Омской области преимущественно в целях развития охотничьего хозяйства.

В разных природных зонах Омской области своеобразные условия существования, поэтому каждую из них населяет свой комплекс животных.

Из позвоночных животных в Омской области встречаются 24 вида рыб, земноводных и пресмыкающихся – 11, птиц – около 300, млекопитающих – 72, входящих в состав 6 отрядов и 17 семейств, в том числе насекомоядных 3 семейства – 11 видов, рукокрылых 1 семейство – 6 видов, зайцеобразных 1 семейство – 2 вида, грызунов 6 семейств – 32 вида, хищных 4 семейства – 17 видов, парнокопытных 2 семейства – 4 вида.

Богат и разнообразен класс птиц. Среди них глухарь обыкновенный, тетерев обыкновенный, рябчик, белая и серая куропатки, журавли, кулики, водоплавающие (лебеди, утки, гуси, крохали, лысуха), выпь, серая цапля. В Омской области обитает 21 вид дневных хищников (пустельга, кобчик, ястреб-перепелятник, лунь, коршун, беркут, степной орел и др.) и 10 видов сов. Отряд воробьиных насчитывает до 50 видов (ворон, грач, галка, серая ворона, сорока, воробьи, жаворонки, трясогузки, синицы, ласточки, скворцы и др.).

В лесной зоне, например, обитают белка обыкновенная, заяц-беляк, колонок, горностай, соболь, лось, бурый медведь, росомаха, рысь; из птиц – глухарь обыкновенный, тетерев обыкновенный, рябчик, клест, кедровка и др. Богатые кормовые и защитные угодья тайги создают благоприятные условия для жизни животных круглый год, поэтому в отличие от других зон Омской области здесь нет резких сезонных изменений в составе населяющих ее животных.

Зона лесостепи отличается смешанным составом животных. Для нее характерно сочетание лесных, луговых, степных видов, таких как заяц-беляк, заяц-русак, горностай, куница лесная, степной хорь, барсук, волк, корсак, лисица, колонок, косуля, разные виды бурозубки, полевки и др. Небольшие водоемы создают прекрасные условия для обитания водоплавающих птиц – лысух, поганок, уток, лебедей.

Особенно богаты пернатыми водно-болотные угодья лесостепи и степи. В период миграции и гнездования здесь селятся около 220 видов птиц (80 процентов от всех видов птиц, обитающих на юге Западной Сибири). Здесь же отмечены гнездования 8 видов птиц, внесенных в Красную книгу России (например, степная теркушка, ходулочник, черноголовый хохотун, шилоклювка).

К охотничьим ресурсам, в отношении которых допускается осуществление промысловой охоты, на территории Омской области относятся копытные животные: кабан, косуля, лось, благородный олень; бурый медведь; пушные животные: волк, лисица, корсак, енотовидная собака, барсук, куница, соболь, горностай, колонок, хорь, ласка, норка американская, заяц, бобр, суслик, бурундук, белка, ондатра; птицы: гусь, казарка, утка, глухарь, тетерев, рябчик, куропатка белая, перепел, лысуха, кроншнеп, бекас, дупель, вальдшнеп.

На лесных участках, предоставленных для осуществления видов деятельности в сфере охотничьего хозяйства, допускается создание охотничьей инфраструктуры, которая в соответствии с распоряжением Правительства Российской Федерации от 11 июля 2017 года № 1469-р «Об утверждении перечня объектов, относящихся к охотничьей инфраструктуре» включает в себя вольеры, питомники диких животных, ограждения для содержания и разведения охотничьих ресурсов в полувольных условиях и искусственно созданной среде обитания, егерские кордоны, охотничьи базы. Согласно статье 54 Федерального закона «Об охоте и о сохранении охотничьих ресурсов и о внесении изменений в отдельные законодательные акты Российской Федерации» содержание охотничьей инфраструктуры обеспечивается юридическими лицами и индивидуальными предпринимателями, заключившими охотхозяйственные соглашения.

Доля переданных в аренду лесных участков для осуществления видов деятельности в сфере охотничьего хозяйства составляет 0,04 процента от общей площади земель лесного фонда (2,4 тыс. га). Незначительная площадь, переданная в аренду, обусловлена тем, что участки передаются только с имеющимися на них объектами охотничьей инфраструктуры.

Границы зоны охраны охотничьих ресурсов обозначаются на местности специальными информационными знаками, на которых содержатся сведения о вводимых в целях защиты охотничьих ресурсов ограничениях охоты, названии охотничьего угодья (иной территории), где устанавливается зона охраны охотничьих ресурсов.

На основных въездах (выездах) в зону охраны охотничьих ресурсов устанавливаются специальные информационные знаки, на которые дополнительно наносится схема границ зоны охраны охотничьих ресурсов.

На территории общедоступных охотничьих угодий организация и выполнение работ по оснащению специальными информационными знаками осуществляются уполномоченным органом исполнительной власти субъекта Российской Федерации в области охоты и сохранения охотничьих ресурсов.

Нормативы, параметры и сроки использования лесов для осуществления видов деятельности в сфере охотничьего хозяйства приведены в лесохозяйственных регламентах лесничеств, расположенных на территории Омской области.

3.7. Информация о потенциале лесов в целях использования лесов для ведения сельского хозяйства, фактические объемы и особенности использования лесов.

Использование лесов для ведения сельского хозяйства регламентируется статьей 38 Лесного кодекса. Этот вид использования лесов обусловлен целевым назначением земель, на которых они располагаются, и допускается только при условии совместимости его ведения с интересами лесного хозяйства.

Нормативы, параметры и сроки использования лесов для ведения сельского хозяйства установлены в соответствии с Правилами использования лесов для ведения сельского хозяйства, утвержденными приказом Министерства природных ресурсов и экологии Российской Федерации от 21 июня 2017 года № 314.

По состоянию на 1 января 2018 года на землях лесного фонда, расположенных на территории Омской области, площадь сенокосов составляет – 76,3 тыс. га, пастбищ – 24,6 тыс. га и пашен – 20,4 тыс. га, участков, временно используемых для выпаса скота, – 468,6 тыс. га, а также площадь липняков – 3 тыс. га, медоносных трав – 67,7 тыс. га.

От общей площади сенокосных угодий Омской области выявленные сенокосы составляют 7,8 процента. Они представлены преимущественно небольшими участками (менее 10 га), рассредоточенными на значительных территориях Омской области. Ввиду удаленности, а зачастую и транспортной недоступности, данные сенокосы в кормовом балансе Омской области существенной роли не играют. При средней урожайности (8 – 10 центнеров с 1 га) на указанной площади выявленных сенокосов можно заготавливать ежегодно около 70 тыс. тонн сена.

Выявленные пастбища для нужд населения Омской области практически не используются, так как значительно удалены от населенных пунктов или расположены обычно по смежеству с выгонными полями сельскохозяйственных организаций.

В ряде лесничеств, расположенных на территории Омской области, для пастьбы скота используются лесные земли в составе земель лесного фонда. Как правило, они расположены в урочищах, примыкающих к населенным пунктам и местам летнего выпаса скота сельскохозяйственных организаций. Сведений о фактической площади земель, используемых для выпаса скота, нет. На 468,6 тыс. га лесных земель в составе земель лесного фонда возможна пастьба скота. Исходя из установленных норм выпаса (4 – 5 га на 1 голову), на выявленной площади возможно пасти около 100 тыс. голов крупного рогатого скота.

Пастьба скота зачастую проводится неумеренно и бесконтрольно, в результате чего повреждается подрост (возобновление), лесные культуры, а также ухудшаются лесорастительные условия.

Пашни в лесничествах, расположенных на территории Омской области, сосредоточены в основном в лесостепной и степной зонах. В настоящее время 80 процентов пашен в лесничествах, расположенных на территории Омской области, заброшены, производительность их низкая (5 7 ц/га). Почвы солонцеватые.

Выявленная площадь лесных участков с медоносными травами и древесно-кустарниковой растительностью (липа, акация и др.) позволяет организовать 10 пасек по 100 пчелосемей каждая и заготавливать ежегодно около 16 тонн товарного меда.

На период разработки настоящего Лесного плана для ведения сельского хозяйства в аренду передано лесных участков площадью 4,9 тыс. га, в безвозмездное пользование – 36,9 га.

3.8. Информация о фактических объемах и перспективах использования лесов для выполнения работ по геологическому изучению недр, разработки месторождений полезных ископаемых, строительства и эксплуатации водохранилищ и иных искусственных водных объектов, а также гидротехнических сооружений, морских портов, морских терминалов, речных портов, причалов.

В соответствии со статьей 43 Лесного кодекса приказом Федерального агентства лесного хозяйства от 27 декабря 2010 года № 515 утвержден Порядок использования лесов для выполнения работ по геологическому изучению недр, для разработки месторождений полезных ископаемых.

Омская область в силу своих природных условий и геологического строения не относится к числу ведущих субъектов Российской Федерации по минерально-сырьевым ресурсам. Основные виды минерального сырья нефть, газ, уголь, цемент, гипс, известняк, щебень и другие завозятся в Омскую область из других субъектов Российской Федерации.

В процессе геологического изучения на территории Омской области выявлены месторождения и проявления углеводородного сырья (нефти, газа), торфа, россыпи титана и циркония, месторождения железа, агрохимического сырья для производства фосфатных и карбонатных удобрений, сапропелей, разнообразных строительных материалов, минеральных солей, лечебных грязей.

Северные районы Омской области расположены в пределах Каймысовской нефтегазоносной области Западно-Сибирской нефтегазоносной провинции.

В период действия предыдущего Лесного плана геологоразведочные работы на углеводородное сырье на территории Омской области проводились как за счет средств федерального бюджета, так и за счет собственных средств недропользователей – ООО «Газпромнефть», ОАО «Сургутнефтегаз», ОАО «Новосибирскнефтегаз», ООО «ТНК-Уват», ООО «СибГеоТЭК», ООО «РоссЭнтер-прайз», ОАО «Тевризнефтегаз» и др.

На период разработки настоящего Лесного плана для выполнения работ по геологическому изучению недр, разработки месторождений полезных ископаемых по договорам аренды передано лесных участков площадью 414,6 га.

Использование лесов для строительства и эксплуатации водохранилищ, иных искусственных водных объектов, а также гидротехнических сооружений, морских портов, морских терминалов, речных портов, причалов осуществляется в соответствии со статьей 44 Лесного кодекса и водным законодательством.

Гидротехнические сооружения подлежат консервации или ликвидации в соответствии с водным законодательством.

Рассматриваемое использование лесов относится к видам, которые осуществляются без изъятия лесных ресурсов, но невозможны без предоставления лесных участков (части 2 и 3 статьи 44 Лесного кодекса).

Согласно статье 11 Водного кодекса Российской Федерации размещение причалов, а также размещение и строительство гидротехнических сооружений, в том числе мелиоративных систем, возможно только на основании решений о предоставлении водных объектов в пользование.

Лесные участки, находящиеся в государственной или муниципальной собственности, для строительства и эксплуатации водохранилищ, иных искусственных водных объектов, а также гидротехнических сооружений, морских портов, морских терминалов, речных портов, причалов могут предоставляться в постоянное (бессрочное) пользование, аренду или безвозмездное срочное пользование. Кроме того, такие лесные участки также могут быть обременены сервитутами.

В соответствии с частью 3 статьи 72 и частью 3 статьи 74 Лесного кодекса указанные лесные участки для названных целей предоставляются в аренду на срок от одного года до сорока девяти лет без проведения аукционов на основании решений органов государственной власти.

Право собственности на древесину, полученную от рассматриваемого вида использования лесов, расположенных на землях лесного фонда, принадлежит Российской Федерации.

Места нахождения (хранения) древесины, являющейся собственностью Российской Федерации в соответствии со статьей 20 Лесного кодекса, предусматриваются в проектах освоения лесов и указываются в лесных декларациях.

На период разработки настоящего Лесного плана заключен 1 договор аренды для данного вида использования лесов площадью 1,5 га, также на правах постоянного (бессрочного) пользования предоставлен 1 лесной участок площадью 0,4 га.

3.9. Информация об оценке потенциала лесов для иных видов использования лесов, предусмотренных в статье 25 Лесного кодекса.

Использование лесов для осуществления научно-исследовательской деятельности, образовательной деятельности.

В соответствии со статьей 40 Лесного кодекса леса могут использоваться для осуществления научно-исследовательской деятельности, образовательной деятельности, в связи с чем лесные участки предоставляются государственным учреждениям, муниципальным учреждениям в постоянное (бессрочное) пользование, другим научным организациям, образовательным организациям – в аренду.

На территории Омской области научно-исследовательские организации лесного профиля отсутствуют. В образовательных и частично в научных целях леса, расположенные на территории Омской области, используются кафедрой лесоводства и защиты растений федерального государственного бюджетного образовательного учреждения высшего образования «Омский государственный аграрный университет имени П.А. Столыпина» (далее – ОмГАУ) и кафедрой экологии и природопользования федерального государственного бюджетного образовательного учреждения высшего образования «Омский государственный педагогический университет» (далее – ОмГПУ).

Кафедрой экологии и природопользования ОмГПУ для проведения учебных практик используется лесной участок, расположенный в кварталах № 8 – 26 Красноярского участкового лесничества Омского лесничества, переданный в постоянное (бессрочное) пользование, площадью 12,1 га. В ходе проведения учебных практик изучаются естественное возобновление под пологом сосновых насаждений в условиях различной интенсивности рекреационных нагрузок, состояние почвенного покрова, берутся образцы снега, хвои для ведения мониторинговых исследований.

Кафедрой экологии и природопользования ОмГПУ ведутся систематические наблюдения за ростом и развитием географических культур ели, которые заложены в Большекулачинском участковом лесничестве Омского лесничества (географические координаты: северная широта 55°08.567', восточная долгота 73°32.013', северная широта 55°08.668', восточная долгота 73°31.851', северная широта 55°08.744', восточная долгота 73°32.061', северная широта 55°08.650', восточная долгота 73°32.072'; лесные кварталы № 32, 63 выделы 43, 50). Год закладки культур – 1977, площадь – 11,2 га. На опытном участке высажено 23 климотипа ели, собранные на территории от Центральной (Московской) зоны до Красноярской зоны.

Кафедрой лесоводства и защиты растений ОмГАУ ведутся исследования зависимости диаметра стволов на высоте груди от диаметра пня в березовых и осиновых насаждениях наиболее распространенных типов леса, изучается динамика осиновых, кедровых и других лесов, расположенных на территории Омской области.

Всего передано в постоянное (бессрочное) пользование лесных участков площадью 247,8 га. Лесные участки для создания лесных плантаций и их эксплуатации не используются.

Для выращивания посадочного материала лесных растений (саженцев, сеянцев) специализированным автономным учреждениям Омской области – лесхозам в постоянное (бессрочное) пользование передано лесных участков площадью 101,3 га.

Использование лесов для строительства, реконструкции и эксплуатации линейных объектов регламентируется статьей 45 Лесного кодекса и Правилами использования лесов для строительства, реконструкции, эксплуатации линейных объектов, утвержденными приказом Федерального агентства лесного хозяйства от 10 июня 2011 года № 223.

Лесные участки, которые находятся в государственной или муниципальной собственности и на которых расположены линейные объекты, предоставляются на правах, предусмотренных статьей 9 Лесного кодекса, гражданам и юридическим лицам, имеющим в собственности, безвозмездном пользовании, аренде, хозяйственном ведении или оперативном управлении такие линейные объекты. В целях обеспечения безопасности граждан и создания необходимых условий для эксплуатации линейных объектов, в том числе в охранных зонах указанных линейных объектов, осуществляется использование лесов для проведения выборочных рубок и сплошных рубок деревьев, кустарников, лиан без предоставления лесных участков.

На период разработки настоящего Лесного плана для данного вида использования лесов по договорам аренды передано лесных участков площадью 739,3 га, на праве постоянного (бессрочного) пользования – 202,0 га.

Использование лесных участков для переработки древесины и иных лесных ресурсов регламентируется статьей 46 Лесного кодекса. Приказом Министерства природных ресурсов и экологии Российской Федерации от 1 декабря 2014 года № 528 утверждены Правила использования лесов для переработки древесины и иных лесных ресурсов. На период разработки настоящего Лесного плана лесные участки для данного вида в пользование не предоставлены.

Леса могут использоваться религиозными организациями для осуществления религиозной деятельности в соответствии со статьей 47 Лесного кодекса и Федеральным законом «О свободе совести и о религиозных объединениях».

Рассматриваемое использование лесов осуществляется с предоставлением лесных участков, но без изъятия лесных ресурсов.

В соответствии со статьей 8 Федерального закона «О свободе совести и о религиозных объединениях» религиозной организацией признается добровольное объединение граждан Российской Федерации, иных лиц, постоянно и на законных основаниях, проживающих на территории Российской Федерации, образованное в целях совместного исповедания и распространения веры и в установленном законом порядке зарегистрированное в качестве юридического лица.

Религиозным объединениям, не имеющим статуса юридического лица, а также религиозным группам и их участникам предоставление лесов для использования в религиозных целях не предусматривается.

Религиозным организациям, имеющим в собственности здания, строения, сооружения религиозного и благотворительного назначения, расположенные на земельных участках, находящихся в государственной или муниципальной собственности, эти земельные участки предоставляются в собственность бесплатно (статья 36 Земельного кодекса Российской Федерации).

На период разработки настоящего Лесного плана для осуществления религиозной деятельности в безвозмездное пользование предоставлены лесные участки площадью 30,5 га.

3.10. Информация о потребности создания, ремонта и содержания транспортных путей на период действия разрабатываемого Лесного плана.

Общая протяженность железных дорог, проходящих по территории Омской области, составляет 1125 км, в том числе общего пользования – 752 км, протяженность автомобильных дорог с твердым покрытием – 11398 км, общая длина судоходных водных путей – 1473 км.

Автомобильные дороги представлены дорогами федерального, регионального и местного значения.

К автомобильным дорогам федерального значения относятся:

1) дорога «Байкал» (М-51) по территории Омской области проходит от границы с Республикой Казахстан через границы города Исилькуля, рабочего поселка Москаленки, границу города Омска и далее на восток от границы города Омска, города Калачинска до границы с Новосибирской областью. Протяженность дороги 317 км, покрытие асфальтобетонное;

2) дорога Омск – рабочий поселок Черлак до границы с Республикой Казахстан (М-38). Протяженность дороги 178 км, покрытие асфальтобетонное;

3) дорога Тюмень – город Омск (1Р 402) по территории Омской области проходит от границы с Тюменской областью через город Тюкалинск до границы города Омска. Протяженность 234 км, покрытие асфальтобетонное.

Общая протяженность автомобильных дорог федерального значения составляет 729 км.

В соответствии с распоряжением Правительства Омской области от 26 марта 2008 года № 38-рп «О перечне автомобильных дорог общего пользования регионального или межмуниниципального значения, относящихся к собственности Омской области» все автомобильные дороги общего пользования регионального или межмуниципального значения, относящиеся к собственности Омской области, разделены на 10 категорий.

Основными путями транспорта, находящимися на территории Омской области, по которым производится вывозка заготовленной древесины, являются дороги общего пользования и специализированные лесовозные дороги. Они связывают места заготовки древесины (лесосеки) и отдельные лесные кварталы с пунктами вывозки древесины и лесными поселками.

Для вывозки древесины с лесосек к транзитным путям транспорта используются в основном специализированные лесовозные дороги, построенные лесозаготовительными предприятиями, а ранее использовались также сплавные реки.

Лесовозные дороги в Омской области представлены грунтовыми автомобильными дорогами, дорогами с песчано-гравийным покрытием, дорогами зимнего действия. С лесосек заготовленная древесина вывозится на нижние склады, расположенные в районных центрах, лесных поселках, центральных усадьбах сельхозяйственных предприятий и в соседние субъекты Российской Федерации для переработки. Расстояние вывозки составляет от 30 до 100 км.

Из общей протяженности дорог 4,4 процента приходится на временные дороги, функционирующие только в зимний период, они используются в 4 лесничествах, расположенных на территории Омской области. Наибольшая доля дорог (91,5 процента) приходится на автомобильные грунтовые дороги. Удельный вес дорог с твердым покрытием в общей протяженности автомобильных дорог общего пользования незначителен – 3,6 процента.

В 11 лесничествах, расположенных на территории Омской области, протяженность дорог на 1000 га земель лесного фонда колеблется от 8,12 до 40,18 км. При существующей интенсивности ведения лесного хозяйства указанной протяженности дорог достаточно для осуществления хозяйственной деятельности, в том числе охраны лесов. В остальных 7 лесничествах, расположенных на территории Омской области, на долю которых приходится 86,5 процента земель лесного фонда, протяженность дорог на 1000 га не достигает 3 км. Низкая обеспеченность территории северных лесничеств, расположенных на территории Омской области, автомобильными дорогами является одним из основных факторов, препятствующих рациональному использованию накопленных древесных ресурсов. Более достоверную информацию о протяженности дорог и транспортной доступности территории северных лесничеств, расположенных на территории Омской области, можно будет получить после очередного цикла лесоустройства или проведения специальных натурных работ по обследованию состояния автомобильных дорог.

Экономическая доступность отдельных лесных насаждений и спелых лесных массивов связана с их географическим расположением, обеспеченностью территории путями транспорта, наличием рынков сбыта и местными потребностями в древесине, регламентированными ценами на уголь, газ, мазут, а также степенью их использования и удельным весом в топливном балансе, демографической ситуацией и многими другими факторами. Таким образом, определение экономической доступности возможно только на основании специальных исследований по научно-обоснованной методике.

Для целей лесного хозяйства в той или иной степени используются все дороги, имеющиеся в лесах, расположенных на территории Омской области. Вместе с тем на территории Омской области в настоящее время не хватает улучшенных дорог с твердым покрытием круглогодового действия. К тому же имеющиеся грунтовые дороги в пределах лесничеств, расположенных на территории Омской области, размещены крайне неравномерно. Недостаток улучшенных грунтовых дорог и неравномерность размещения их по территории Омской области создает большие затруднения в лесохозяйственной деятельности лесничеств, расположенных на территории Омской области.

В лесничествах, расположенных на территории Омской области, ежегодно проводятся работы по строительству и ремонту дорог лесохозяйственного и противопожарного назначения. Все работы по дорожному строительству выполняются лесничествами хозяйственным способом.

В целях освоения расчетной лесосеки за счет более интенсивного вовлечения в рубку спелых, перестойных лесных насаждений, независимо от их породного состава в эксплуатационных лесах, необходимо иметь не менее 7 км всех видов дорог на 1000 га, а в защитных лесах – 11 – 14 км. Не менее 30 – 35 процентов этих дорог должны иметь твердое покрытие, то есть обеспечивать гарантированное круглогодовое их использование. Для рубок ухода за лесом дороги нужны еще больше, чем для рубок спелых, перестойных лесных насаждений. Для выполнения лесохозяйственных мероприятий в полном объеме необходимо иметь 10 – 15 км дорог на 1000 га земель лесного фонда. Поэтому в перспективе в лесах, расположенных на территории Омской области, необходимо проводить работы по капитальному ремонту имеющихся грунтовых автомобильных дорог, по строительству новых дорог лесохозяйственного и противопожарного назначения и лесовозных дорог с твердым покрытием.

Транспортная доступность лесов, обеспеченность транспортными путями на период действия разрабатываемого Лесного плана приведены в приложении № 19 к настоящему Лесному плану.

3.11. Информация об экологическом потенциале, потенциале средообразующих, водоохранных, защитных, санитарно-гигиенических, оздоровительных и иных полезных функций лесов.

Оценка экологического потенциала, потенциала средообразующих, водоохранных, защитных, санитарно-гигиенических, оздоровительных и иных полезных функций лесов приведена в приложении № 20 к настоящему Лесному плану.

Оценка углеродного баланса выполнена по данным учета лесного фонда с использованием методических указаний по количественному определению объема поглощения парниковых газов, утвержденных распоряжением Министерства природных ресурсов и экологии Российской Федерации от 30 июня 2017 года № 20-р, согласно которым основными составляющими углеродного регулирования лесов являются нетто-поглощение, потери и бюджет углерода.

Запасы углерода и темпы его депонирования в лесных экосистемах зависят от продуктивности лесов, их состояния, породного состава, возрастной структуры. По объему углерода преобладают спелые и перестойные лесные насаждения, особенно березовые, которые в большей степени намечены в рубку.

Основные лесообразующие породы, включенные в расчет по методическим указаниям, – сосна, ель, пихта, лиственница и сосна кедровая, сибирская береза, осина и др.

Общая площадь земель лесного фонда с 2008 по 2018 год, согласно данным государственного лесного реестра, увеличилась на 347 тыс. га за счет включения в состав государственного лесного фонда лесов, ранее находившихся в ведении сельскохозяйственных организаций. Площадь покрытых лесной растительностью земель увеличилась на 319,1 тыс. га. Увеличение доли площади покрытых лесной растительностью земель связано в первую очередь с низким уровнем использования расчетной лесосеки (10 процентов). Площади новых вырубок компенсируются лесовосстановлением на вырубках более раннего периода, после чего они переходят в состав покрытых лесом земель.

Покрытые лесной растительностью земли за период действия предыдущего Лесного плана ежегодно абсорбировали от 283,1 до 3089 тыс. тонн С год-1. В среднем 80 процентов абсорбции углерода приходится на биомассу, 11 процентов – на мертвую древесину, 1,3 процента – на подстилку и 7,7 процента – на почву.

Потери углерода в результате рубок и гибели лесных насаждений от пожаров и других факторов в 2008 – 2018 годах изменялись от 802 до 870 тыс. тонн С год-1. В среднем 73 процента потерь углерода приходилось на биомассу, 8 процентов – на мертвую древесину, 3 процента – на подстилку, 16 процентов – на почву.

Итоговый углеродный баланс лесов за весь период действия предыдущего Лесного плана – поглощение углерода превышало его потери. Чистое поглощение СО2 лесами в 2017 году составило 2459,6 тыс. тонн С год-1.

Наибольшее поглощение обеспечивает пул биомассы. Наименьшие изменения характерны для запаса углерода лесной подстилки.

Разрабатываемым Лесным планом поставлена задача сохранения лесистости на том же высоком уровне. С помощью мероприятий по охране, защите и воспроизводству лесов будут компенсированы потери углерода от лесных пожаров, вредителей и болезней леса, сплошных рубок и т.д.

Защитная роль лесов для берегов водных объектов может быть выражена в площади лесов, для которых она является основной целевой функцией. С учетом наличия большого количества водных объектов и важности обеспечения их защиты в качестве оценочного показателя принята суммарная площадь всех лесов, связанных с защитой водных объектов. Для Омской области это леса, расположенные в водоохранных зонах; нерестоохранные полосы лесов, запретные полосы вдоль водных объектов. Также необходимо учесть и площадь государственных защитных лесных полос (далее – ГЗЛП), которые создавались для улучшения гидрологических и климатических условий местности, защиты посевов сельскохозяйственных культур от засух, суховеев и пыльных бурь, предотвращения заносов крупных дорог песком и снегом, охраны рек и водоемов от заиления и загрязнения и т.п.

На 2028 год прогнозируется увеличение площади лесов, выполняющих функции защиты берегов водных объектов, за счет выделения категории защитных лесов «леса, расположенные в водоохранных зонах» при проведении лесоустроительных работ на территории лесничеств.

Защитная роль лесов для почв и полей в теории должна быть выражена в площади противоэрозионных лесов (защита почв) и полезащитных лесных полос. Однако на практике полезащитные полосы, входящие в состав государственного лесного реестра (далее – ГЛР), не выделены в отдельную категорию, поэтому привести точные данные по ним не представляется возможным. Таким образом, указанная защитная роль лесов принята как площадь ГЗЛП.

Защитная роль лесов для путей транспорта оценивается по тому же принципу – через площадь соответствующей категории защитных лесов.

Санитарно-гигиенические функции лесов в наиболее значимом объеме реализуются лесами на территориях с наибольшей концентрацией населения, т.е. вокруг населенных пунктов. Вместе с тем кислородопродуцирующая функция лесов имеет большое значение для всего региона, поэтому данная функция оценена для всей покрытой лесом площади. Оценка поглощения выбросов в абсолютных единицах не проводилась. Известно, что лесные насаждения поглощают до 20 процентов промышленных выбросов. Ввиду того, что промышленные выбросы имеют различный состав и вес, рассчитать вес, поглощенный насаждениями, не представляется возможным без точной характеристики выбросов. Оценка поглощения пыли актуальна преимущественно для лесов, расположенных вокруг населенных пунктов, поэтому данная полезная функция оценивалась через площадь следующих категорий защитных лесов: городские леса, зеленая зона, лесопарковая зона. Выделение фитонцидов оценивалось для территорий, наиболее посещаемых населением (городские леса, зеленая зона, лесопарковая зона). Для оценки были использованы усредненные данные о сезонном выделении фитонцидов насаждениями хвойных и лиственных пород.

IV. Цели и задачи Лесного плана, выполнения мероприятий и плановые показатели на период реализации Лесного плана

4.1. Информация о целях и задачах Лесного плана в экономической, экологической и социальной сферах, а также о благоприятной окружающей среде для граждан.

Достижение приоритетных целей в лесном секторе экономики является для органов государственной власти Омской области основной задачей стратегического планирования в сфере управления лесами. Лесной план является основой освоения лесов.

Цели Лесного плана:

- эффективное управление лесами региона;
- обеспечение рационального, многоцелевого, непрерывного, неистощительного использования лесов для удовлетворения потребностей общества в лесах и лесных ресурсах;
- разработка мероприятий по сохранению экологического потенциала лесов, сохранению их средообразующих, водоохранных, защитных, санитарно-гигиенических, оздоровительных и иных полезных функций для улучшения экологической обстановки региона;
- разработка мероприятий по осуществлению планируемого освоения лесов, направленных на освоение лесов для различных видов использования, а также на охрану, защиту и воспроизводство лесов;
- выявление в лесах вредных организмов и предупреждение их распространения, а в случае возникновения очагов вредных организмов – их ликвидация;
- предупреждение распространения вредных организмов, профилактические мероприятия по защите лесов; санитарно-оздоровительные мероприятия, в том числе рубка погибших и поврежденных лесных насаждений; другие определенные уполномоченным федеральным органом исполнительной власти мероприятия;
- создание предпосылок для дальнейшего роста и развития лесного комплекса Омской области;
- улучшение социальной сферы и обеспечение роста благосостояния работников лесного сектора экономики региона.

Задачи Лесного плана:

- реализация единой государственной политики в сфере природных ресурсов и экологии на территории Омской области;
- обеспечение экологической безопасности населения, охраны окружающей среды, рационального использования лесных ресурсов, сохранение биологического разнообразия лесов и повышение их потенциала на территории Омской области;
- разработка планируемых мероприятий по сохранению экологического потенциала лесов региона;
- анализ возможностей использования лесов, оценки их фактического освоения и разработка на их основе перспективных направлений использования лесов региона и зон планируемого освоения лесов для различных видов использования на период реализации Лесного плана;
- планирование организации оптимальной региональной системы ведения лесного хозяйства, ресурсного и кадрового обеспечения;
- экономическая оценка средообразующих, водоохранных, защитных, санитарно-гигиенических и иных полезных функций лесов;
- оценка экономической эффективности реализации мероприятий Лесного плана.

Особое значение имеет активное привлечение в отрасль инвестиций, в том числе иностранных, не только в виде вложения капитала, но и в виде развития технологий, поставок оборудования и изучения опыта зарубежных партнеров.

4.2. Информация о планируемых мероприятиях по сохранению экологического потенциала лесов, адаптации к изменениям климата и повышению устойчивости лесов.

Лесное хозяйство – одна из наиболее чувствительных к климатическим колебаниям отрасль экономики. Изменение количества атмосферных осадков, температуры приземного слоя воздуха и солнечной активности не может не оказывать влияния на развитие лесных экосистем. Наблюдаемые и ожидаемые климатические изменения увеличивают риск возникновения природных лесных пожаров, массового распространения вредителей и болезней леса, число дней с экстремальными погодными явлениями. Указанные явления являются ключевыми факторами уязвимости лесных экосистем к изменениям климата. Изменяющиеся климатические условия являются основой изменения продуктивности лесов, смещения границ лесорастительных зон, сдвигов в сроках наступления фенологических событий.

Соотношение мер по смягчению и адаптации в лесном секторе должно основываться на научных оценках уязвимости, выгод и потерь от предполагаемых климатических изменений с учетом природно-географических, экономических, социальных и иных особенностей. Научная оценка уязвимости лесов в Омской области не проводилась.

Комплекс мер по смягчению и адаптации в лесном секторе должен быть направлен на содействие усилению абсорбирующей роли лесов, сохранению лесов, как способ предотвращения эмиссии парниковых газов в атмосферу и сохранения естественного потенциала лесов по депонированию углерода, посредством организации и поддержания сети ООПТ, а также повышения эффективности охраны и защиты лесов.

Использование лесохозяйственных мероприятий для абсорбции углерода – это, в первую очередь, борьба с обезлесением путем лесовосстановления и лесоразведения.

К числу мероприятий по повышению продуктивности лесов могут быть отнесены:

- реконструкция лесных насаждений, прежде всего низкополнотных молодняков на высокопродуктивных лесных землях;
- рубки обновления лесных насаждений, проводимые в перестойных древостоях, спелых и в утрачивающих целевые функции приспевающих древостоях в целях создания благоприятных условий для роста молодых перспективных деревьев, имеющихся в насаждении;
- рубки переформирования лесных насаждений, проводимые в сформировавшихся средневозрастных и более старшего возраста древостоях в целях коренного изменения их состава, структуры, строения путем регулирования соотношения составляющих насаждение элементов леса и создания благоприятных условий роста деревьев целевых пород.

Лесохозяйственные мероприятия Лесного плана, направленные на сохранение лесов:

1) соблюдение режима ведения хозяйства по категориям лесов;
2) сохранение жизнеспособного подроста на площадях сплошнолесосечных рубок;
3) своевременные и эффективные мероприятия по воспроизводству лесов;
4) усиление охраны лесов от пожаров, вредителей и болезней леса;
5) своевременное проведение санитарно-оздоровительных мероприятий.

Ориентация на естественное возобновление, сохранение определенного количества отпада для обеспечения естественного круговорота веществ и энергии позволит уменьшить нарушение естественных экологических связей.

Специальных мероприятий по адаптации системы охраны лесов от пожаров, защиты лесов, связанных с изменениями климата на период действия настоящего Лесного плана, не планируется.

Реализация «климатических проектов» с привлечением средств инвесторов на период действия настоящего Лесного плана не планируется.

Планируемые мероприятия по сохранению экологического потенциала лесов, адаптации к изменениям климата и повышению устойчивости лесов приведены в приложении № 21 к настоящему Лесному плану.

4.3. Перспективные направления использования лесов на основе анализа возможностей и оценки фактического освоения лесов, развитие использования лесов по основным видам, плановые показатели на период реализации Лесного плана, потенциальные и планируемые показатели использования лесов на период реализации Лесного плана по видам использования лесов приведены в приложении № 22 к настоящему Лесному плану.

4.4. Информация о зонировании планируемого освоения лесов для различных видов использования с дифференциацией по интенсивности освоения.

С учетом положений Схемы территориального планирования Омской области, предпосылок и приоритетов развития лесного сектора экономики Омской области и административно-хозяйственной структуры управления лесным хозяйством территория земель лесного фонда разделена на три лесоэкономических района: Северный, Центральный и Южный.

Зоны планируемого освоения лесов по видам их использования и лесоэкономическим районам отражены на карте-схеме.

На территории Омской области основными видами использования лесов являются:

1) заготовка древесины;
2) выполнение работ по геологическому изучению недр, разработка месторождений полезных ископаемых;
3) осуществление рекреационной деятельности;
4) строительство, реконструкция, эксплуатация линейных объектов;
5) осуществление видов деятельности в сфере охотничьего хозяйства;
6) заготовка пищевых лесных ресурсов и сбор лекарственных растений;
7) осуществление религиозной деятельности;
8) ведение сельского хозяйства;
9) строительство и эксплуатация водохранилищ и иных искусственных водных объектов, а также гидротехнических сооружений и специализированных портов.

С учетом ресурсного потенциала лесов и их целевого назначения, реализуемых в Омской области проектов инвестиционной деятельности в области освоения лесов («точки роста» лесопромышленного комплекса), сведений о фактическом использовании лесов, не противоречащем разрешенным видам их использования, в границах земель лесного фонда выделены зоны освоения лесов в целях осуществления наиболее приоритетных видов их использования.

Низкая инвестиционная активность в лесном секторе экономики Омской области, неудовлетворительная изученность лесов обусловили отнесение южной части Омской области, а также отдельных лесных массивов лесов северной и центральной части Омской области к зоне, где в ближайшей перспективе не предполагается активный приток инвестиций в лесной комплекс и, как следствие, получение значительных доходов от лесного хозяйства. В указанной зоне освоения основными видами использования лесов являются заготовка древесины гражданами для собственных нужд и заготовка древесины по договорам купли-продажи лесных насаждений в рамках государственного задания на выполнение работ по охране, защите и воспроизводству лесов, проводимых на территории лесничеств, расположенных на территории Омской области. Данная зона представлена в основном защитными лесами, а также наименее ценными, с точки зрения лесопромышленного освоения, эксплуатационными лесами, расположенными в непосредственной близости от населенных пунктов Омской области.

На ближайшую перспективу использование лесов в указанной зоне намечено преимущественно без передачи лесных участков в аренду (за исключением участков для строительства, реконструкции и эксплуатации объектов, не связанных с созданием лесной инфраструктуры, и незначительных по площади лесных участков, используемых фактически в соответствии с целевым назначением лесов и разрешенными видами использования).

Виды использования лесов на передаваемых в аренду лесных участках определяются лесохозяйственными регламентами лесничеств при сохранении приоритетов, сформированных в Лесном плане по лесоэкономическим районам.

1. Северный лесоэкономический район.

В состав Северного лесоэкономического района включены урочища и лесные участки Большеуковского, Васисского, Знаменского, Муромцевского, Седельниковского, Тарского, Тевризского и Усть-Ишимского лесничеств.

Леса Северного лесоэкономического района представлены в основном эксплуатационными (94 процента лесопокрытых земель) категориями и категориями защитных лесов, где запрещены рубки спелых, перестойных лесных насаждений (запретные полосы лесов, расположенные вдоль водных объектов, водоохранные зоны, нерестоохранные полосы лесов, орехово-промысловые зоны).

На долю Северного лесоэкономического района приходится 79,5 процента общей площади земель лесного фонда, 91,7 процента запаса спелых, перестойных лесных насаждений и 88,5 процента объема расчетной лесосеки по рубке спелых, перестойных лесных насаждений от общих лесных ресурсов Омской области. Территория Северного лесоэкономического района характеризуется наибольшей лесистостью (55,7 процента, или в 1,7 раза выше средней по Омской области) и концентрацией запаса спелых, перестойных лесных насаждений на единицу площади лесных земель. Наряду с этим протяженность дорог на 1 тыс. га территории Северного лесоэкономического района вдвое ниже средней по Омской области и совершенно недостаточна для ведения лесного хозяйства и развития лесной промышленности Омской области в наиболее обеспеченных запасами спелой древесины лесничествах, расположенных на территории Омской области: Васисском, Большеуковском, Тевризском, Седельниковском, Усть-Ишимском и Знаменском.

В Северном лесоэкономическом районе сосредоточены почти все лесные участки, предоставленные в аренду с целью заготовки древесины.

Территория Северного лесоэкономического района предназначена для лесопромышленного освоения, преимущественно с предоставлением лесных участков в аренду в целях заготовки и переработки древесины, выполнения работ по геологическому изучению недр, разработке месторождений полезных ископаемых. В связи с этим на территории Усть-Ишимского, Тевризского, Васисского, Большеуковского, Знаменского и Седельниковского лесничеств выделена зона инвестиционного и лесопромышленного освоения (зона лесных участков, предоставляемых в аренду для осуществления использования лесов по приоритетным видам использования).

В северо-западной, северо-восточной и центральной частях Северного лесоэкономического района выделены участки зоны освоения лесов в целях ведения охотничьего хозяйства, где сосредоточены массивы заболоченных и низкотоварных лиственных эксплуатационных лесов, защитные леса представлены, в основном, орехово-промысловыми зонами.

Кроме того, на территории Васисского и Муромцевского лесничеств имеются зарезервированные лесные участки, расположенные вблизи транспортных путей, для использования Вооруженными силами Российской Федерации в период мобилизации и в военное время.

В целях обеспечения лесными ресурсами населения Усть-Ишимского, Тевризского, Большеуковско-

го, части Тарского (территория Васисского лесничества), Знаменского и Седельниковского муниципальных районов Омской области, развития инфраструктуры Омской области часть территории указанных муниципальных районов Омской области отнесена к зоне освоения без предоставления лесных участков (зона использования лесов на основании договоров купли-продажи лесных насаждений для государственных и муниципальных нужд, договоров купли-продажи лесных насаждений для собственных нужд граждан без предоставления лесных участков в аренду). В указанной зоне передача лесных участков в аренду на ближайшую перспективу предусматривается преимущественно в целях строительства, реконструкции и эксплуатации объектов, не связанных с созданием лесной инфраструктуры. К указанной зоне отнесены части территорий всех муниципальных районов Омской области Северного лесоэкономического района.

2. Центральный лесоэкономический район.

Центральный лесоэкономический район включает Крутинское, Тюкалинское, Саргатское, Большереченское, Называевское, Омское и Калачинское лесничества. На долю общего запаса древесины Центрального лесоэкономического района приходится 14,4 процента от ресурсов Омской области в целом. Концентрация запаса спелых, перестойных лесных насаждений на 1 га лесных земель колеблется от 12 до 87 куб. м, а в целом по Центральному лесоэкономическому району составляет 33 куб.м на 1 га, что в 1,9 раза ниже среднего показателя по Омской области. Территория Центрального лесоэкономического района отличается довольно развитой дорожной сетью (за исключением северной части Крутинского лесничества), средний показатель протяженности дорог на 1 тыс. га составляет 17,7 км, что обеспечивает вполне удовлетворительные условия для ведения лесного хозяйства. Процент лесистости территории Центрального лесоэкономического района колеблется от 26,7 до 11,4 процента в направлении с севера на юг, лесопокрытые земли почти наполовину (42,5 процента) составляют защитные леса, которые представлены в основном двумя категориями: лесами, расположенными в пустынных, полупустынных, лесостепных, лесотундровых зонах, степях, горах, а также зелеными зонами и лесопарковыми зонами. Заготовка древесины по рубкам спелых, перестойных лесных насаждений в них ограничена проведением только выборочных рубок, что обуславливает малую инвестиционную привлекательность этих лесов для осуществления заготовки древесины.

Основными «точками роста» и развития экономики территории Центрального лесоэкономического района являются:

- развитие растениеводства, молочного и мясного скотоводства, строительство животноводческих комплексов, развитие переработки сельскохозяйственной продукции (западная и восточная части Центрального лесоэкономического района);

- рекреационная деятельность (центральная часть Центрального лесоэкономического района);

- транспортный комплекс: транспортно-логистические центры, транспортные узлы (в целом Центральный лесоэкономический район).

В лесах Центрального лесоэкономического района выделены как зона освоения преимущественно без предоставления лесных участков (зона использования лесов на основании договоров купли-продажи лесных насаждений для государственных и муниципальных нужд и использования гражданами для собственных нужд без предоставления лесных участков в аренду, за исключением передачи в аренду с целью строительства объектов, не связанных с созданием лесной инфраструктуры), так и зоны освоения с преимущественной передачей лесных участков в аренду с целью заготовки, строительства объектов, не связанных с созданием лесной инфраструктуры, а также осуществления рекреационной деятельности.

3. Южный лесоэкономический район.

Южный лесоэкономический район включает территорию расположения урочищ и лесных участков Исилькульского, Любинского, Черлакского и Степного лесничеств. Территория Южного лесоэкономического района относится к четко выраженной лесодефицитной. Процент лесистости не превышает 15,2 процента, а в ряде муниципальных районов Омской области (Полтавский, Одесский, Нововоршавский, Павлоградский, Русско-Полянский) колеблется в пределах 0,3 – 2,8 процента, что значительно меньше оптимального показателя (около 10 процентов) для этой природно-климатической зоны. На долю лесов Южного лесоэкономического района Омской области приходится всего 4,6 процента от общей площади лесов, 3,7 процента общего запаса учтенной древесины и 0,5 процента объема расчетной лесосеки по рубкам спелых, перестойных лесных насаждений. Леса Южного лесоэкономического района полностью отнесены к защитным лесам и представлены в основном тремя категориями лесов – леса, расположенные в пустынных, полупустынных, лесостепных, лесотундровых зонах, степях, горах и государственных защитных лесных полосах, зеленые зоны и лесопарки. Леса указанной категории защитных лесов являются малопривлекательными для инвестирования в лесозаготовительную деятельность. Древесина мягколиственных пород из порослевых низкотоварных лесных насаждений, произрастающих в Южном лесоэкономическом районе, малопригодна для производства высококачественных пиломатериалов и фанерного шпона и используется в основном в качестве строительных материалов и топлива для нужд населения Омской области. Таким образом, ввиду низкого качества древесины, значительной разобщенности лесных участков и крайне малой концентрации запаса спелых лесных насаждений на 1 га лесных земель, потребители древесины Южного лесоэкономического района ориентируются преимущественно на ввоз сырья из других муниципальных районов Омской области.

Таким образом, практически вся территория Южного лесоэкономического района отнесена к зоне комплексного освоения преимущественно без предоставления лесных участков, в целях обеспечения лесными ресурсами для государственных и муниципальных нужд, нужд населения Омской области и сельскохозяйственных организаций. Передача лесных участков в аренду намечается, главным образом, в целях строительства, реконструкции и эксплуатации объектов, не связанных с созданием лесной инфраструктуры и ведением сельского хозяйства.

4.5. Информация о планируемом развитии лесной и лесоперерабатывающей инфраструктур с учетом их наличия и перспектив освоения лесов для различных видов использования лесов.

Планируемое развитие лесной и лесоперерабатывающей инфраструктуры в Омской области направлено на решение ряда перспективных задач:

- выделение лесных площадей под реализацию крупных инвестиционных проектов, позволяющих на современном оборудовании заготавливать древесину, перерабатывать ее и выпускать конкурентоспособную продукцию для внутреннего и внешнего рынков, соразмерно сформировавшемуся объему спроса;

- сохранение и развитие действующих предприятий отрасли;

- обеспечение древесиной населения (новое жилищное строительство, ремонт жилья, обеспечение топливом).

Перечень планируемых объемов развития лесной и лесоперерабатывающей инфраструктуры представлен в приложении № 17 к настоящему Лесному плану.

Наиболее перспективными видами деятельности по переработке заготовленной древесины для Омской области являются лесопиление и механическая обработка древесины; производство ДСП и ОСП, производство фанеры, деревянных плит, панелей; переработка отходов лесозаготовок и первичной переработки древесины в топливные гранулы (пеллеты).

При реализации данных видов деятельности и развитии лесной и лесоперерабатывающей инфраструктуры региона необходимо учитывать следующее:

- лесозаготовительную деятельность в регионе в настоящее время осуществляют практически все арендаторы лесных участков, в перспективе данная ситуация не изменится;

- переработкой древесины занимаются единичные предприятия;

- разработка и реализация проектов лесопромышленного комплекса являются перспективным и приоритетным направлением и потребуют пересмотра арендных договоров и перераспределения лесных участков.

4.6. Сведения о планируемом предоставлении лесных участков для использования на период действия разрабатываемого Лесного плана (в разрезе лесничеств) приведены в приложении № 23 к настоящему Лесному плану.

4.7. Распределение лесов по классам пожарной опасности, плановые показатели выполнения мероприятий по охране лесов.

Таблица № 2

Распределение лесов по классам пожарной опасности

№ п/п	Наименование лесничества	Площадь, га						Средний класс природной пожарной опасности
		Общая	по классам природной пожарной опасности					
			I	II	III	IV	V	
1	2	3	4	5	6	7	8	9
Земли лесного фонда								
1	Большереченское	113507	7853	382	3211	93267	8794	3,8
2	Большеуковское	723609	6328	53	18221	355820	343187	4,4
3	Васисское	1158980	22635	7586	113265	725253	290241	4,1
4	Знаменское	228555	11199	22398	9599	174159	11200	3,7
5	Исилькульское	77956	8511	-	15165	54202	78	3,5
6	Калачинское	161145	35136	43507	-	69772	12730	2,9
7	Крутинское	201083	19505	-	2212	129900	49466	3,9
8	Любинское	111322	29056	-	7735	74531	-	3,1
9	Муромцевское	313988	16915	10993	8241	258908	18931	3,8
10	Называевское	155715	36168	-	24873	88300	6374	3,7
11	Омское	87567	5857	86	18157	61980	1487	3,6
12	Саргатское	65326	41503	-	-	19646	4177	2,2
13	Седельниковское	425332	15635	961	25765	362052	20919	3,9
14	Степное	41472	2569	822	8097	26529	3455	3,7
15	Тарское	328645	15642	58333	17271	222721	14678	3,5
16	Тевризское	853793	42901	11118	47787	476557	275430	4,1
17	Тюкалинское	159127	6671	19	6081	138369	7987	3,9
18	Усть-Ишимское	685960	9636	6116	45797	500285	124126	4,1
19	Черлакское	57565	4498	-	251	48511	4305	3,8
20	Итого	5950647	338218	162374	371728	3880762	1197565	3,9
Земли обороны и безопасности								
21	Новосибирское военное лесничество Министерства обороны Российской Федерации филиал – ФГАУ «Оборонлес»	9775	152	9	779	6389	2446	4,1
	Итого	9775	152	9	779	6389	2446	4,1
Всего по Омской области		5960422	338370	162383	372507	3887151	1200011	3,9

Мониторинг пожарной опасности осуществляется по наземной, авиационной, космической (с помощью ИСДМ-Рослесхоз) зонам обнаружения. Для своевременного обнаружения лесных пожаров на территории Омской области в период пожароопасного сезона проводится наземное и авиационное патрулирование.

Изменение площадей наземного и авиационного мониторинга по сравнению с предыдущим Лесным планом связано с регистрацией права собственности Российской Федерации на лесные участки, ранее находившиеся в ведении сельскохозяйственных организаций, и проведением лесоустройства.

В зоне авиационного обнаружения и тушения работы выполняются по заключенным государственным контрактам на выполнение лесоавиационных работ по охране лесов от пожаров на территории лесничеств Омской области.

В зоне наземной охраны лесов от пожаров работы выполняют специализированные автономные учреждения Омской области – лесхозы. В 2018 году организовано 29 пожарно-химических станций (далее – ПХС), 43 пункта сосредоточения противопожарного инвентаря, включающие 572 работника тушения и 286 единиц лесопожарной техники. ПХС оснащаются техникой, оборудованием, средствами транспорта, структура и состав которых зависят от лесопирологических условий Омской области, количества лесных пожаров, возникающих на закрепленной территории.

Состав и оснащенность ПХС комплектуются в соответствии с приказом Федеральной службы лесного хозяйства от 19 декабря 1997 года № 167 «Об утверждении положения о пожарно-химических станциях».

Основная часть техники и оборудования ПХС находится в эксплуатации более 30 лет, значительный износ противопожарной техники и оборудования (82,2 процента) требуют пересмотра технической оснащенности лесопожарных формирований в ближайшей перспективе.

Для своевременного обнаружения и принятия мер по тушению лесных пожаров в настоящее время подготовлено к работе более 20 автоматизированных рабочих мест ИСДМ-Рослесхоз; организован своевременный обмен информацией и оперативное взаимодействие Региональной диспетчерской службы лесного хозяйства с диспетчерскими службами муниципальных образований, Главного управления МЧС России по Омской области. В круглосуточном режиме работает прямая линия лесной охраны.

Распределение лесов по классам пожарной опасности, плановые показатели выполнения мероприятий по охране лесов приведены в приложении № 24 к настоящему Лесному плану.

4.8. Плановые показатели выполнения мероприятий по защите лесов приведены в приложении № 25 к настоящему Лесному плану. Данные показатели указаны исходя из фактической возможности проведения мероприятий по защите лесов (на основании многолетних данных) и с учетом выделяемого финансирования.

Санитарно-оздоровительные мероприятия запланированы на площади 7228 га ежегодно, такой объем обусловлен слабой материально-технической базой лесохозяйственных и лесозаготовительных предприятий, малым спросом на низкотоварную древесину, недоступностью лесных участков, на которых требуется проведение санитарно-оздоровительных мероприятий, отсутствием должного финансирования.

Лесопатологические обследования запланированы на площади 12 000 га ежегодно, что в полной мере закрывает потребность в обследовании лесных участков, нуждающихся в проведении санитарно-оздоровительных мероприятий.

Ликвидация очагов вредных организмов запланирована на 2019 год в связи с прогнозируемым максимально возможным распространением очагов сибирского шелкопряда на площади 37 560 га (в случае подтверждения прогноза после осенних контрольных учетов федерального бюджетного учреждения «Рослесозащита»). На остальной период действия Лесного плана мероприятия по ликвидации очагов вредных организмов не планируются, а будут проводиться по фактической потребности, исходя из развития лесопатологической обстановки на территории Омской области.

4.9. Сведения об объектах лесного семеноводства и инфраструктуре для воспроизводства лесов и лесоразведения.

За период с 2008 по 2018 год на территории Омской области заготовлено 1290,3 кг семян хвойных пород, в основном при рубке спелых древостоев хвойных лесных насаждений. Недостающий объем семян в соответствии с лесосеменным районированием, отвечающим требованиям Федерального закона «О семеноводстве», приказа Министерства природных ресурсов и экологии Российской Федерации от 17 сентября 2015 года № 400 «Об утверждении Порядка использования районированных семян лесных растений основных лесных древесных пород», приказа Федерального агентства лесного хозяйства от 8 октября 2015 года № 353 «Об установлении лесосеменного районирования», приобретается в других регионах.

Страховой фонд семян лесных растений в Омской области отсутствует.

Посадочный материал для обеспечения работ по лесовосстановлению выращивается в 30 лесных питомниках, из них 10 постоянных и 20 временных. Площадь питомников составляет 51,7 га, в том числе продуцирующая – 15,3 га. За период с 2008 по 2017 год в питомниках выращено 53436,1 тыс. шт. сеянцев.

В 2017 году из-за неблагоприятных погодных условий возник дефицит посадочного материала лесных растений более чем 2 млн штук. Основная причина – гибель сеянцев в питомниках в результате поражения обыкновенным, снежным и серым шютте на площади 0,971 га, количество погибшего посадочного материала составило 2,5 млн штук. После выявления указанных причин питомники прошли обработку и в настоящее время восстанавливают производительность.

Сведения об объектах лесного семеноводства и инфраструктуре для воспроизводства лесов и лесоразведения приведены в приложении № 26 к настоящему Лесному плану.

4.10. Информация по созданию, формированию, содержанию и использованию объектов лесного семеноводства, включая проведение агротехнических и лесоводственных уходов, по заготовке семян лесных растений, в том числе для фомирования страховых фондов семян и семян с улучшенными наследственными свойствами, по выращиванию посадочного материала, в том числе из семян с улучшенными наследственными свойствами, по лесовосстановлению, включая проведение агротехнических уходов за лесными культурами, создание лесных культур посевным и посадочным материалами с улучшенными наследственными свойствами, а также по лесоразведению и уходу за лесами.

Объекты лесного семеноводства на территории Омской области представлены аттестованными в соответствии с Указаниями по лесному семеноводству в Российской Федерации, утвержденными Федеральным агентством лесного хозяйства 11 января 2000 года, плюсовыми деревьями, плюсовыми насаждениями, постоянными лесосеменными участками.

В настоящее время создание и выделение объектов лесного семеноводства осуществляется в соответствии с Правилами создания и выделения объектов лесного семеноводства (лесосеменных плантаций, постоянных лесосеменных участков и подобных объектов), утвержденными приказом Министерства природных ресурсов и экологии Российской Федерации от 20 октября 2015 года № 438 (далее – Правила создания и выделения объектов лесного семеноводства).

По причине естественной ротации, недоступности сбора семян, утраты биологической устойчивости, вследствие поднятия грунтовых вод и повреждения лесными пожарами списано 151,8 га постоянных лесосеменных участков, а также 39 плюсовых деревьев по причине их гибели из-за избыточного увлаж-

нения. Из-за труднодоступности расположения объектов лесного семеноводства, отсутствия оборудования и техники для заготовки шишки, низкого урожая шишки семена с улучшенными наследственными качествами не заготавливались.

Создание новых объектов лесного семеноводства на период действия настоящего Лесного плана на территории Омской области не планируется.

На объектах лесного семеноводства, имеющихся на территории лесничеств, мероприятия по уходу за лесами планируется проводить по результатам обследования постоянно действующей комиссии по аттестации (списанию) объектов лесного семеноводства в соответствии с требованиями Правил создания и выделения объектов лесного семеноводства, Правил ухода за лесами, утвержденных приказом Министерства природных ресурсов и экологии Российской Федерации от 22 ноября 2017 года № 626.

За период с 2018 по 2027 год планируется заготовить 2040 кг семян хвойных пород, в том числе 60 кг – с улучшенными наследственными свойствами с постоянных лесосеменных участков, расположенных на территории Калачинского лесничества Омской области. При этом плановый объем заготовки семян на конкретный год может корректироваться в зависимости от урожая семян.

Лесовосстановление запланировано проводить искусственным и естественным способами, содействием естественному лесовосстановлению, лесоразведением на землях лесного фонда. Запланированные способы и объемы лесовосстановления могут корректироваться с учетом следующих условий: размеров освоения годичной расчетной лесосеки; увеличения не покрытых лесной растительностью земель в результате негативных природных явлений (пожары, наводнения и т.д.).

На предстоящий период объем лесовосстановления запланирован на площади 88100 га.

Искусственное лесовосстановление планируется провести на площади 9530 га (посадка сеянцев), лесоразведение на площади 700 га. Доля искусственного лесовосстановления в общем объеме лесовосстановления составит 10,8 процента, лесоразведения 0,8 процента.

Создание лесных культур планируется производить путем ручной и механизированной посадки сеянцев и хвойных пород (сосна, ель, лиственница).

Содействие естественному лесовосстановлению планируется на площади 27870 га, доля в общем объеме лесовосстановления составит 31,6 процента.

Лесовосстановление будет обеспечиваться на всей вырубаемой сплошными рубками площади. При этом большая часть вырубленных площадей (50000 га, доля в общем объеме лесовосстановления 56,8 процента) будет восстанавливаться путем естественного лесовосстановления вследствие природных процессов.

К местам планирования проведения естественного лесовосстановления вследствие природных процессов относятся:

- лесные участки насаждений, погибших вследствие воздействия стихийных явлений (бурелома, ветровала, пожара, болезней и вредителей леса и т.п.);

- лесные участки с сырыми и мокрыми типами условий местопроизрастания – долгомошниковые, травяно-болотные и сфагновые группы типов леса.

Дополнению подлежат лесные культуры с приживаемостью 25 – 85 процентов. Лесные культуры с неравномерным отпадом на площади участка дополняются при любой приживаемости. Исходя из сложившейся многолетней практики, средний ежегодный объем дополнения лесных культур на территории Омской области проводится на площади 627 га, что составляет 54 процента от площади ежегодно создаваемых лесных культур.

Успешность приживаемости и роста лесных культур всецело определяется количеством и своевременностью последующего ухода. При несвоевременном уходе показатели роста культур заметно снижаются. Число и повторяемость уходов зависят от условий местопроизрастания, величины и интенсивности роста посадочного материала, густоты и высоты травяного покрова.

Уход за лесными культурами планируется провести на площади 35000 га.

Способ подготовки почвы должен обеспечить необходимые условия для правильной заделки корней сеянцев (саженцев), а также условия для механизации всех последующих лесокультурных и лесоводственных мероприятий. На вырубках наиболее целесообразна частичная подготовка почвы бороздами. Таким образом, лесовосстановление, а в целом и воспроизводство леса, будет наиболее эффективным при системном подходе к решению проблем. Системный подход заключается в обеспечении сохранения главных лесообразующих древесных пород при всех видах пользования лесом, развитии лесного семеноводства с созданием и улучшением содержания лесосеменной базы, совершенствовании технологии рубок и других видов пользования, предусматривающих сохранение условий для успешного прохождения процессов воспроизводства леса, и совершенствовании технологии способов лесовосстановления.

Плановые показатели выполнения мероприятий по воспроизводству лесов и лесоразведению отражены в приложении № 27 к настоящему Лесному плану.

4.11. Планируемые объекты, сроки, объемы и другие лесоустроительные мероприятия, включая проектирование лесных участков, отнесение лесов по целевому назначению, приведены в приложении № 28 к настоящему Лесному плану.

V. Организация региональной системы ведения лесного хозяйства, ресурсное и кадровое обеспечение

5.1. Структура Главного управления лесного хозяйства Омской области.

Штатная численность Главного управления лесного хозяйства Омской области составляет 283 штатных единицы, из них государственные гражданские служащие центрального аппарата Главного управления лесного хозяйства Омской области (без обособленных подразделений и отделов лесничеств) – 50 штатных единиц.

Средний возраст работников Главного управления лесного хозяйства Омской области составляет 42 года. Стаж работы в лесном хозяйстве до 1 года имеют 16 человек, более 10 лет – 88 человек.

Высшее образование имеют 197 работников, среднее профессиональное образование – 18 человек. Образование в области лесной отрасли – 105 человек. Прошли повышение квалификации за период 2015 – 2017 годов 152 специалиста.

Структура органа государственной власти Омской области в области лесных отношений приведена в приложении № 29 к настоящему Лесному плану.

5.2. Информация о материальных ресурсах (техника, оборудование, материалы) и кадровом обеспечении ведения лесного хозяйства.

5.2.1. Кадровое обеспечение ведения лесного хозяйства.

Численность работников организаций Омской области по виду экономической деятельности «Лесоводство и лесозаготовки», а также «Обработка древесины и производство изделий из дерева и пробки, кроме мебели, производство изделий из соломки и материалов для плетения» по возрастным группам и уровню образования приводится в таблице № 3.

Таблица № 3

Численность занятых по видам экономической деятельности, возрастным группам и уровню образования в 2017 году1 (человек)

	Лесоводство и лесозаготовки	Обработка древесины и производство изделий из дерева и пробки, кроме мебели, производство изделий из соломки и материалов для плетения
1	2	3
Всего	8246	5539
в том числе:		
в возрасте		
от 15 до 19 лет	187	109
от 20 до 24 лет	755	347
от 25 до 29 лет	674	497
от 30 до 34 лет	1236	577
от 35 до 39 лет	885	806
от 40 до 44 лет	1134	641
от 45 до 49 лет	572	546
1	2	3
от 50 до 54 лет	1506	875
от 55 до 59 лет	573	441
от 60 до 64 лет	654	389
от 65 до 72 лет	70	311
по уровню образования		
высшее образование	700	227
среднее профессиональное по программе подготовки специалистов среднего звена	1650	645
среднее профессиональное по программе подготовки квалифицированных рабочих (служащих)	2788	1924
среднее общее	1716	1745
основное общее	1079	719
не имеют основного общего	313	279

1_____

–По материалам выборочного обследования рабочей силы.

5.2.2. Информация об использовании закрепленного за Главным управлением лесного хозяйства Омской области и подведомственным ему учреждением государственного имущества приведена в таблице № 4.

Таблица № 4

Информация об использовании закрепленного за Главным управлением лесного хозяйства Омской области и подведомственным ему учреждением государственного имущества

Перечень имущества	Количество единиц, шт.
Недвижимое имущество:	
из них:	
конторы	31
гаражи	20
иные	5
Движимое имущество	
легковые автомобили снегоход прицеп оргтехника (рабочее место)	76 1 1 233

В распоряжении Главного управления лесного хозяйства Омской области находится 76 единиц транспортных средств, из них 8 единиц транспортных средств закреплены за центральным аппаратом Главного управления лесного хозяйства Омской области (8 структурных подразделений), 68 единиц транспортных средств закреплены за 19 отделами-лесничествами Главного управления лесного хозяйства Омской области.

В распоряжении у подведомственных Главному управлению лесного хозяйства Омской области специализированных авнотомных учреждений Омской области – лесхозов 30 пожарно-химических станций (29 ПХС – I типа; 1 ПХС – II типа), 44 пункта сосредоточения противопожарного инвентаря, 312 единиц специализированной лесопожарной техники, более 605 человек личного состава.

Средний уровень фактической заполняемости штата работников лесопожарных формирований – 73 процента, региональной диспетчерской службы лесного хозяйства (далее – РДС) – 83 процента. Средняя многолетняя численность работников лесопожарных формирований и РДС – 826 человек, средний возраст работников составляет 45 лет, по категориям: от 20 до 30 лет – 16,7 процента, от 31 до 40 лет – 23,2 процента, от 41 до 50 лет – 29,5 процента, от 51 до 60 лет – 24,1 процента, старше 60 лет – 6,5 процента. Из числа работников лесопожарных формирований получили высшее или среднее образование 53 процента, из них 17,5 процента высшее образование, 82,5 процента среднее образование. Все работники, задействованные в РДС, имеют высшее образование.

Пожарно-химические станции I и II типа укомплектованы лесопожарной техникой полностью, однако фактический ее износ составляет более 80 процентов, поскольку финансирование из федерального бюджета предусмотрено только на выполнение мероприятий. Для снижения износа и оснащения специализированных автономных учреждений Омской области – лесхозов современной техникой необходимо ежегодное (с 2018 по 2020 год) финансирование в объеме 30 млн рублей.

На предприятиях используются физически и морально устаревшая техника и технологии с высоким уровнем физического труда и низкой производительностью. В рамках государственной программы Омской области «Охрана окружающей среды Омской области», утвержденной постановлением Правительства Омской области от 15 октября 2013 года № 255-п, в 2018 году было выделено 5 млн рублей из областного бюджета на приобретение лесопожарной техники. Ежегодно из собственных средств специализированных авнотомных учреждений Омской области – лесхозов выделяется по 2,5 млн рублей на эти цели. Эта сумма недостаточная, но возможности региона ограничены, поэтому было бы целесообразным продолжить практику выделения субъектам субвенций из федерального бюджета на обновление лесопожарной техники.

5.2.3. РДС Главного управления лесного хозяйства Омской области создана в соответствии с постановлением Правительства Российской Федерации от 18 августа 2011 года № 687 «Об утверждении Правил осуществления контроля за достоверностью сведений о пожарной опасности в лесах и лесных пожарах» в целях организации работ по предупреждению и тушению лесных пожаров на территории лесничеств Омской области.

РДС Главного управления лесного хозяйства Омской области представляет собой службу по приему, обработке и учету информации о пожарной опасности в лесах и лесных пожарах, прогнозированию развития лесопожарной обстановки, нарушениях лесного законодательства, загрязнениях (в том числе радиоактивными веществами) и иных негативных воздействиях, а также очагах вредных организмов на территориях земель лесного фонда и иных земель, на которых располагаются леса в Омской области.

Численность РДС Главного управления лесного хозяйства Омской области – 6 человек (4 диспетчера и 2 оператора), осуществляющих работу в режиме рабочей недели с предоставлением выходных дней по скользящему графику. Сотрудники указанного РДС находятся в отдельном стационарном служебном помещении с необходимыми техническими средствами.

5.2.4. Лица, которые могут быть привлечены для тушения лесных пожаров (арендаторы лесных участков), оснащены в соответствии с приказом Министерства природных ресурсов и экологии Российской Федерации от 28 марта 2014 года № 161 «Об утверждении видов средств предупреждения и тушения лесных пожаров, нормативов обеспеченности данными средствами лиц, использующих леса, норм наличия средств предупреждения и тушения лесных пожаров при использовании лесов», исходя из вида использования лесов. Провести анализ оснащенности таких лиц не представляется возможным из-за ежегодного изменения количества арендаторов, видов использования лесов. Актуальная информация о наличии и возможном привлечении средств предупреждения и тушения лесных пожаров ежегодно отражается в планах тушения лесных пожаров.

5.3. Информация об организации использования, охраны, защиты и воспроизводства лесов, предоставленных для разных видов использования, а также мероприятия по повышению ее эффективности.

Территории земель лесного фонда Омской области в соответствии с лесопожарным зонированием распределены: зона наземного мониторинга – 40 процентов, зона авиационного мониторинга – 44 процента, в том числе: район применения наземных и (или) авиационных сил и средств – 47 процентов, район применения авиационных сил и средств – 53 процента, зона контроля (космический мониторинг) – 16 процентов. Организация лесопожарного мониторинга осуществляется за счет наземного патрулирования лесопожарными формированиями специализированных авнотомных учреждений Омской области – лесхозов в рамках доведенного государственного задания, авиационного патрулирования в рамках заключенных государственных контрактов, и космического мониторинга через ИСДМ-Рослесхоз диспетчерами РДС Главного управления лесного хозяйства Омской области и диспетчерами специализированных авнотомных учреждений Омской области – лесхозов.

Для обнаружения и принятия мер по своевременному тушению лесных пожаров подготовлено к работе более 20 автоматизированных рабочих мест ИСДМ-Рослесхоз.

Организован своевременный обмен информацией и оперативное взаимодействие РДС Главного управления лесного хозяйства Омской области с диспетчерскими службами муниципальных образований, Главного управления МЧС России по Омской области. В круглосуточном режиме работает прямая

линия лесной охраны.

В соответствии с действующим лесным законодательством лица, использующие леса на праве аренды и постоянного (бессрочного) пользования, обязаны в установленном порядке разработать проект освоения лесов, ежегодно в установленном порядке подавать лесную декларацию, а также в установленные сроки предоставлять отчеты об использовании, охране, защите и воспроизводстве лесов. Лица, использующие леса, на предоставленных лесных участках в соответствии с лесным законодательством и проектом освоения лесов обязаны:

- использовать лесной участок по назначению в соответствии с договором аренды лесного участка или распоряжением о предоставлении лесного участка в пользование;
- осуществлять меры по предупреждению лесных пожаров, включающие мероприятия по противопожарному обустройству лесов и обеспечение средствами предупреждения и тушения лесных пожаров;
- соблюдать нормы наличия средств предупреждения и тушения лесных пожаров, а также содержать эти средства в период пожароопасного сезона в готовности, обеспечивающей возможность их немедленного использования;
- осуществлять мероприятия по воспроизводству лесов и санитарно-оздоровительные мероприятия, обеспечивать сохранность объектов лесного семеноводства;
- соблюдать установленные режимы ООПТ, особо защитных участков лесов, расположенных в границах лесного участка, сохранять виды растений и животных, занесенных в Красную книгу Российской Федерации и Красную книгу Омской области, а также места их обитания, осуществлять мероприятия по сохранению биоразнообразия;
- не допускать нарушений лесного законодательства Российской Федерации.

Контроль за выполнением этих требований осуществляют 19 территориальных отделов – лесничеств и отдел федерального государственного лесного и пожарного надзора в лесах Главного управления лесного хозяйства Омской области.

Для повышения эффективности организации мероприятий по использованию, охране, защите и воспроизводству лесов на лесных участках, представленных для разных видов использования лесов, необходимо:

- повысить престиж работников лесного хозяйства (и в первую очередь государственных лесных инспекторов) за счет материального стимулирования труда;
- проводить техническую учебу сотрудников лесничеств и лесопользователей в части правильного применения требований нормативных правовых актов, действующих в лесном законодательстве;
- обеспечить рациональное, непрерывное и неистощительное использование лесов на участках лесного фонда, находящихся на территории Омской области, основываясь на принципах устойчивого управления лесами и сохранения биологического разнообразия экосистем, повышения экологического и ресурсного потенциала лесов в интересах Российской Федерации.

5.4. Информация о деятельности государственных (муниципальных) бюджетных и автономных учреждений по охране, защите и воспроизводству лесов. Мероприятия по повышению эффективности деятельности государственных (муниципальных) бюджетных и автономных учреждений.

Главное управление лесного хозяйства Омской области осуществляет функции и полномочия учредителя в отношении 23 подведомственных специализированных автономных учреждений Омской области – лесхозов.

В соответствии с Лесным кодексом в Омской области в 2008 году проведена реорганизация в сфере лесного хозяйства. Двадцать федеральных лесхозов переданы Омской области и объединены с четырнадцатью сельскими лесхозами. На их базе было организовано бюджетное учреждение Омской области «Омское управление лесами», которое в 2011 году преобразовано в специализированное бюджетное учреждение Омской области «Омсклес» (далее – СБУ «Омсклес»). В декабре 2012 года СБУ «Омсклес» реорганизовано путем разделения на 23 специализированных автономных учреждения Омской области – лесхоза (далее – САУ-лесхозы).

Основной деятельностью САУ-лесхозов являлось тушение лесных пожаров и осуществление мер пожарной безопасности на землях лесного фонда, расположенных на территории Омской области, а с 2014 года – охрана, защита и воспроизводство лесов на территории Омской области в рамках государственных заданий:

- мониторинг, патрулирование, тушение лесных пожаров;
- создание лесных дорог, предназначенных для охраны лесов от пожаров;
- устройство противопожарных минерализованных полос;
- установка и размещение стендов, знаков и указателей, содержащих информацию о мерах пожарной безопасности в лесах;
- проведение профилактического контролируемого противопожарного выжигания;
- посадка и дополнение лесных культур, проведение агротехнического ухода за лесными культурами;
- проведение рубок ухода и санитарно-оздоровительных мероприятий, отвод и таксация лесосек.

Расходы на выполнение этих мероприятий финансируются из федерального бюджета не в полном объеме, понесенные затраты САУ-лесхозами (в среднем 32 млн рублей ежегодно, или более 30 процентов от общей суммы затрат на выполнение вышеуказанных функций) возмещаются за счет иной приносящей доход деятельности.

Кроме исполнения государственного задания, САУ-лесхозы в рамках иной приносящей доход деятельности в целях выполнения государственных функций по охране, защите и воспроизводству лесов осуществляют производственную деятельность, в первую очередь переработку древесины (производство пиломатериала, древесного угля). Кроме этого, ежегодно обеспечивают население дровами: швырок – в среднем 64,3 тыс. куб.м. в год по 917 рублей за куб.м., в хлыстах – в среднем 550,0 тыс. куб.м в год по 270 рублей за куб. м.

Население, юридические лица приобретают в САУ-лесхозах имеющуюся продукцию без ограничений в любом количестве. Оформление разрешительных документов производится в день обращения.

Совершенствование материально-технической базы САУ-лесхозов и увеличение численности лесопожарных формирований для охраны лесов от пожаров возможно только при условии финансирования из федерального бюджета на переоснащение устаревшей лесопожарной техники, оборудования и инвентаря, финансирование круглогодичного содержания работников лесопожарных формирований, в соответствии с установленными нормативами.

5.5. Информация об организации осуществления федерального государственного надзора (лесной охраны), о мероприятиях по повышению эффективности контрольно-надзорной деятельности.

Главное управление лесного хозяйства Омской области – уполномоченный орган исполнительной власти Омской области, осуществляющий переданные отдельные государственные полномочия Российской Федерации в области лесных отношений, в том числе федеральный государственный лесной надзор (лесную охрану) и федеральный государственный пожарный надзор в лесах. Приказом Главного управления лесного хозяйства Омской области от 20 февраля 2013 года № 2-п утвержден перечень должностных лиц, осуществляющих федеральный государственный лесной надзор (лесную охрану). Постановлением Правительства Омской области от 7 августа 2013 года № 186-п утвержден перечень должностных лиц, осуществляющих федеральный государственный пожарный надзор в лесах.

Муниципальный лесной контроль в городских лесах осуществляется департаментом имущественных отношений Администрации города Омска в соответствии с постановлением Администрации города Омска от 16 июля 2014 года № 950-п «Об утверждении административного регламента осуществления муниципального лесного контроля на территории города Омска».

Федеральный государственный лесной надзор (лесная охрана) в лесах, расположенных на землях обороны и безопасности, осуществляется Департаментом лесного хозяйства по Сибирскому федеральному округу в соответствии с приказом Федерального агентства лесного хозяйства от 19 июня 2015 года № 204 «Об утверждении Положения о Департаменте лесного хозяйства по Сибирскому федеральному округу».

В Главном управлении лесного хозяйства Омской области 283 штатные единицы, в том числе осуществляющие федеральный государственный лесной надзор (лесную охрану) – 148 человек. Номинальная площадь, контролируемая одним государственным лесным инспектором, составляет 40,21 тыс. га земель лесного фонда, при этом норматив патрулирования на одного инспектора составляет 32 тыс. га земель лесного фонда (приказ Министерства природных ресурсов и экологии Российской Федерации от 21 января 2014 года № 21 «Об утверждении Нормативов патрулирования лесов должностными лицами, осуществляющими федеральный государственный лесной надзор (лесную охрану)»).

На территории Омской области создано 19 отделов-лесничеств Главного управления лесного хозяйства Омской области.

В целях повышения эффективности взаимодействия Главным управлением лесного хозяйства Омской области заключены соглашения со всеми заинтересованными органами (Следственным управлением Следственного комитета Российской Федерации по Омской области, Управлением Министерства внутренних дел Российской Федерации по Омской области, Омской таможней Сибирского таможенного управления Федеральной таможенной службы, Управлением Федеральной службы судебных приставов по Омской области, Управлением Министерства юстиции Российской Федерации по Омской области, федеральным бюджетным учреждением «Российский центр защиты леса», Главным управлением МЧС России по Омской области, Управлением Россельхознадзора по Омской области, Управлением Росприроднадзора по Омской области). Ежегодно эти соглашения актуализируются и при необходимости разрабатываются новые соглашения о взаимодействии.

При прокуратуре Омской области работает межведомственная рабочая группа по вопросам координации деятельности в борьбе с преступлениями в лесопромышленном комплексе, в состав которой входят представители прокуратуры, Управления Министерства внутренних дел Российской Федерации по Омской области, Управления Федеральной службы безопасности Российской Федерации по Омской области, Главного управления МЧС России по Омской области, Главного управления лесного хозяйства Омской области.

В целях выявления и пресечения нарушений лесного законодательства, в том числе незаконных рубок лесных насаждений, привлечения нарушителей к ответственности, Главным управлением лесного хозяйства Омской области ежегодно разрабатываются и реализуются графики совместного патрулирования с сотрудниками Управления Министерства внутренних дел Российской Федерации по Омской области, Главного управления МЧС России по Омской области.

Для предупреждения нарушений обязательных требований лесного законодательства, устранения причин, факторов и условий, способствующих нарушениям обязательных требований со стороны юридических лиц и индивидуальных предпринимателей, Главным управлением лесного хозяйства по Омской области ведется разъяснительная работа в средствах массовой информации, на официальном сайте Главного управления лесного хозяйства Омской области в информационно-телекоммуникационной сети «Интернет» размещен и при необходимости обновляется перечень нормативных правовых актов или их отдельных частей, текстов нормативных правовых актов, содержащих обязательные требования в области лесного законодательства, проводятся консультации по вопросам соблюдения требований нормативных правовых актов, регулирующих лесные отношения.

Разработаны и реализуются Регламент межведомственного взаимодействия Главного управления лесного хозяйства Омской области с правоохранительными органами, федеральными органами исполнительной власти, органами исполнительной власти Омской области, органами местного самоуправления, учреждениями и организациями по вопросам лесного хозяйства и План мероприятий по усилению профилактики правонарушений и предотвращению незаконной заготовки и оборота древесины на землях лесного фонда, расположенных на территории Омской области, на 2017 – 2019 годы.

Указом Губернатора Омской области от 30 ноября 2017 года № 200 создан межведомственный совет по вопросам лесного хозяйства на территории Омской области, который рассматривает возникающие проблемные вопросы в данной сфере.

В соответствии с Положением об организации деятельности общественных лесных инспекторов Главного управления лесного хозяйства Омской области, утвержденным приказом Главного управления лесного хозяйства Омской области от 24 февраля 2012 года № 7-п, 175 общественных лесных инспекторов оказывают содействие при проведении федерального государственного лесного надзора (лесной охраны), участвуют в пропаганде знаний о бережном отношении к лесу и лесным ресурсам.

Основной проблемой при осуществлении федерального государственного лесного надзора (лесной охраны) являются низкая выявляемость виновников в совершении незаконных рубок лесных насаждений, причинами которой являются отдаленность и трудноступность мест, в которых совершаются незаконные рубки, а также недостаточная обеспеченность государственных лесных инспекторов высокопроходимой техникой для системного патрулирования и выявления таких незаконных рубок на ранней стадии.

В целях повышения эффективности осуществления федерального государственного лесного надзора (лесной охраны) на территории Омской области предусмотрено:

1. Доведение численности государственных лесных инспекторов до Норматива патрулирования лесов должностными лицами, осуществляющими федеральный государственный лесной надзор (лесную охрану), утвержденного приказом Министерства природных ресурсов и экологии Российской Федерации от 21 января 2014 года № 21, за счет средств федерального бюджета.

Учитывая лесоводственные и социально-экономические показатели каждого лесничества Омской области (площадь лесного фонда, занятого лесными насаждениями, количество лесопользователей, объемы заготовки, криминогенная обстановка, численность населения, лесистость, транспортная доступность), распределение 38 штатных единиц государственных лесных инспекторов планируется довести до норматива (186 штатных единиц) в соответствии с таблицей № 5.

Таблица № 5

Распределение государственных лесных инспекторов по лесничествам Омской области

Наименование лесничества	Площадь лесного фонда, тыс. га	Количество нарушений в 2017 году, ед.	Объем незаконно заготовленной древесины в 2017 году, куб. м	Количество инспекторов в 2018 году, ед.	Период реализации Лесного плана									
					1й год	2й год	3й год	4й год	5й год	6й год	7й год	8й год	9й год	10й год
Большереченское	113,507	5	39,4	3	1		1							
Большеуковское	723,609	61	27,8	6						1				
Васисское	1 158,980	29	624,2	6	1	1			1			1		
Знаменское	228,555	77	112,2	6							1		1	
Исилькульское	77,956	276	132,8	7							1			
Калачинское	161,145	53	76,8	7								1		1
Крутинское	201,083	68	154,6	4				1						
Любинское	111,322	60	194,0	10							1			
Муромцевское	313,988	35	261,7	4		1			1					
Называевское	155,715	39	180,7	4						1				
Омское	87,567	127	777,5	10	2	1		1				1		
Саргатское	65,326	43	105,4	6			1							1
Седельниковское	425,332	61	184,2	5							1			1
Степное	41,472	43	118,6	6							1			
Тарское	328,645	103	13885,0	9				1				1	1	
Тевризское	853,793	71	854,9	8								1		1
Тюкалинское	159,127	24	76,7	5						1			1	
Усть Ишимское	685,960	36	104,9	7						1				1
Черлакское	57,565	36	250,0	5					1				1	

2. Материально-техническое обеспечение государственных лесных инспекторов (транспортные средства).

Таблица № 6

Обеспечение государственных лесных инспекторов транспортными средствами на период реализации Лесного плана

Период реализации Лесного плана	1-й год	2-й год	3-й год	4-й год	5-й год	6-й год	7-й год	8-й год	9-й год	10-й год
Количество транспортных средств, единиц	2	3	2	5	5	5	5	5	5	4

Федеральным законом «О федеральном бюджете на 2019 год и на плановый период 2020 и 2021 го-

дов» предусмотрено финансирование на осуществление переданных полномочий в области лесных отношений, в том числе на приобретение лесопатрульной техники для государственных лесных инспекторов:

- в 2019 году – 1630,5 тыс. рублей на 2 единицы техники;
- в 2020 году – 2058,4 тыс. рублей на 3 единицы техники;
- в 2021 году – 2058,3 тыс. рублей на 2 единицы техники.

В настоящее время государственные лесные инспекторы обеспечены форменной одеждой. Нормы обеспечения форменной одеждой и сроки ее носки утверждены приказом Федерального агентства лесного хозяйства от 19 ноября 2014 года № 426 «Об утверждении образцов форменной одежды, знаков различия и отличия, порядка ношения форменной одежды должностными лицами Федерального агентства лесного хозяйства и его территориальных органов». С 2022 года планируется ежегодное приобретение комплектов форменной одежды.

Таблица № 7

Обеспечение форменной одеждой на период реализации Лесного плана

Период реализации Лесного плана	1-й год	2-й год	3-й год	4-й год	5-й год	6-й год	7-й год	8-й год	9-й год	10-й год
Комплект форменной одежды, ед.	-	-	-	150	-	50	50	50	50	50
Утепленный комплект форменной одежды, ед.	-	-	-	150	-	50	50	50	50	50

3. Осуществление межведомственного взаимодействия с Управлением Министерства внутренних дел Российской Федерации по Омской области, Следственным управлением Следственного комитета Российской Федерации по Омской области, Управлением Федеральной службы безопасности Российской Федерации по Омской области, Главным управлением МЧС России по Омской области в форме совместных проверочных мероприятий, проведения межведомственных совещаний.

4. На территории северных районов Омской области, в местах наиболее подверженных незаконным рубкам, систематически осуществлять проведение патрулирования лесного фонда совместными мобильными группами (представители Главного управления лесного хозяйства Омской области, Управления Министерства внутренних дел Российской Федерации по Омской области), проверки транспортных средств, вывозящих древесину непосредственно из леса.

5. Проведение непрерывного дистанционного мониторинга использования лесов в Омском и Тарском лесничествах Омской области.

6. Стимулирование государственных лесных инспекторов. За высокие результаты при проведении федерального государственного лесного надзора (лесной охраны) предусмотрено премирование и награждение государственных лесных инспекторов Почетными грамотами, Благодарственными письмами, ведомственными знаками отличия федерального и регионального значения. На период действия Лесного плана работа по стимулированию государственных лесных инспекторов будет продолжена.

5.6. Информация об организации и основных мероприятиях по ведению государственного лесного реестра.

Главное управление лесного хозяйства Омской области осуществляет ведение ГЛР в соответствии с приказом Федерального агентства лесного хозяйства от 30 мая 2011 года № 194 «Об утверждении Порядка ведения государственного лесного реестра» в отношении лесов, расположенных на землях лесного фонда, на землях населенных пунктов, на землях обороны и безопасности. Иных категорий земель, на которых расположены леса, на территории Омской области нет.

Ведение ГЛР возложено на отдел использования лесов и ГЛР Главного управления лесного хозяйства Омской области.

ГЛР представляет собой систематизированный свод документированной информации о лесах, об их использовании, охране, защите, воспроизводстве, о лесничествах и о лесопарках (статья 91 Лесного кодекса). Одной из функций отделов-лесничеств является подготовка сведений для внесения в ГЛР. Наряду с ведением ГЛР в отношении лесов, расположенных в границах территории Омской области, и внесением в него изменений, осуществляются предоставление в уполномоченный федеральный орган исполнительной власти документированной информации, содержащейся в ГЛР, и прием от граждан, юридических лиц, осуществляющих использование, воспроизводство, лесоразведение лесов, отчетов об использовании лесов, об охране и защите лесов, о воспроизводстве лесов и лесоразведении. Представление квартальных форм ГЛР на адрес электронной почты осуществляется в формате EXCEL. Формирование годовых форм обеспечивается в системе PPP LESFOND с последующим представлением их на бумажных носителях с приложением пояснительной записки, содержащей причины изменений, происшедших за межучетный период. Документированная информация ГЛР на бумажных носителях хранится в отделах-лесничествах Главного управления лесного хозяйства Омской области и отделе использования лесов и государственного лесного реестра. Таким образом, ведение ГЛР осуществляется двухуровневой системой с привлечением сотрудников отделов-лесничеств Главного управления лесного хозяйства Омской области в качестве обеспечивающих специалистов. Процедура осуществления государственной услуги по предоставлению в установленном порядке гражданам и юридическим лицам выписок из ГЛР осуществляется в соответствии с Административным регламентом исполнения государственной функции по ведению ГЛР и предоставления государственной услуги по предоставлению выписки из ГЛР, утвержденным приказом Министерства природных ресурсов Российской Федерации от 31 октября 2007 года № 282. Поступающие в Главное управление лесного хозяйства Омской области обращения заявителей о предоставлении выписки из ГЛР регистрируются в журнале учета заявлений и выписок, ведение которого осуществляется на бумажном носителе. Размер платы рассчитывается в соответствии с постановлением Правительства Российской Федерации от 3 марта 2007 года № 138 «О размере платы за предоставление выписок из государственного лесного реестра и порядке ее взимания». Ответственность за ненадлежащее исполнение обязанностей по организации ведения ГЛР и организации предоставления выписок из ГЛР несут специалисты отделов-лесничеств Главного управления лесного хозяйства Омской области и отдела использования лесов и ГЛР в соответствии с должностными регламентами.

Акты о внесении документированной информации в ГЛР, акты об изменении документированной информации ГЛР, форма которых установлена приказом Федерального агентства лесного хозяйства от 11 ноября 2013 года № 496, составляются специалистами Главного управления лесного хозяйства Омской области, ответственными за ведение ГЛР, в отделах-лесничествах Главного управления лесного хозяйства Омской области и в аппарате Главного управления лесного хозяйства Омской области.

Указанные акты утверждаются начальником Главного управления лесного хозяйства Омской области и начальниками отделов-лесничеств Главного управления лесного хозяйства Омской области.

Программное обеспечение, позволяющеее вести повыдельную базу данных таксационных характеристик и вносить соответствующие изменения по мере изменений в лесном фонде, в электронном формате отсутствует. Текущие изменения своевременно вносятся в материалы лесоустройства (таксационные описания, лесоустроительные планшеты) на бумажных носителях в отделах-лесничествах Главного управления лесного хозяйства Омской области.

Оцифровка материалов лесоустройства возможна в случае наличия финансирования на эти цели.

VI. Оценка экономической эффективности и ожидаемые результаты реализации мероприятий Лесного плана

6.1. Планируемый средний размер платы за использование лесов по видам их использования приведен в приложении № 30 к настоящему Лесному плану.

6.2. Прогнозируемое поступление доходов от использования лесов по видам использования на период действия разрабатываемого Лесного плана.

Основным источником доходов являются платежи по договорам аренды лесных участков для заготовки древесины и купли-продажи лесных насаждений (80 процентов).

Общая сумма дохода от использования лесов за 2019 – 2028 годы составит 1 937,237 млн рублей.

Из общего прогнозируемого объема поступления доходов бюджетной системы Российской Федерации на период действия Лесного плана наибольшее поступление планируется от заготовки древесины в размере 1 573,076 млн рублей (81 процент).

Расчет доходов от использования лесов при заготовке древесины произведен на основании прогнозных данных об объемах использования лесов. Прогноз доходов от заготовки древесины выполнен с учетом увеличения количества договоров аренды для заготовки древесины.

Кроме заготовки древесины, наибольшие объемы поступлений платежей прогнозируются по следующим видам использования лесов:

- строительство, реконструкция, эксплуатация линейных объектов на общую сумму 176,422 млн рублей;
- выполнение работ по геологическому изучению недр, разработка месторождений полезных ископаемых за планируемый период принесет доходов на сумму 82,781 млн рублей.

Прогнозируемое поступление доходов от использования лесов по видам их использования на период действия разрабатываемого Лесного плана приведено в приложении № 31 к настоящему Лесному плану.

6.3. Экономическая оценка средообразующих, водоохранных, защитных, санитарно-гигиенических и иных полезных функций лесов приедена в приложении № 32 к настоящему Лесному плану.

6.4. Оценка объемов финансирования мероприятий, предусмотренных Лесным планом, из различных источников за период действия предыдущего Лесного плана.

Показатели объемов финансирования мероприятий, предусмотренных Лесным планом, из различных источников за период действия предыдущего Лесного плана приведены в приложении № 33 к настоящему Лесному плану.

6.5. Экономическая эффективность реализации мероприятий Лесного плана за период действия предыдущего Лесного плана.

Показатели экономической эффективности реализации мероприятий Лесного плана приведены в приложении № 34 к настоящему Лесному плану.

6.6. Информация о достижении целевых прогнозных показателей эффективности по осуществлению отдельных полномочий Российской Федерации в области лесных отношений, реализация которых передана Главному управлению лесного хозяйства Омской области, за период действия предыдущего Лесного плана.

Объем рубок с 1 га занятых лесными насаждениями земель лесного фонда за период действия предыдущего Лесного плана в среднем составил 0,42 куб. м/га.

Соотношение стоимости 1 куб. м древесины от рубок лесных насаждений и ставки платы за единицу объема древесины, установленной постановлением Правительства Российской Федерации от 22 мая 2007 года № 310, за 2017 год составило 143,54 процента.

Средний объем платежей в бюджетную систему Российской Федерации от использования лесов в расчете на 1 га земель лесного фонда за период действия предыдущего Лесного плана составил 22,7 руб./га, в 2017 году – 20,47 руб./га.

Удельная площадь земель лесного фонда, занятых лесными насаждениями, погибших от пожаров и от вредителей и болезней леса, сокращается с 2009 по 2018 год на 90 процентов.

Отношение площади лесовосстановления и лесоразведения к площади вырубленных и погибших лесных насаждений в среднем составило 46,5 процента. К 2028 году этот показатель планируется довести до 100 процентов.

Доля площади ценных лесных насаждений в составе занятых лесными насаждениями земель лесного фонда на 2018 год составляет 24,18 процента.

Общий средний прирост на 1 га покрытых лесной растительностью земель лесного фонда за период действия предыдущего Лесного плана сохраняется на одном уровне (в среднем 2,57 куб. м/га).

Лесистость Омской области не меняется и составляет в среднем 32,3 процента.

Выявляемость нарушений лесного законодательства примерно на одном уровне – 40-50 процентов. Возмещение ущерба от нарушений лесного законодательства – 6,36 процента.

Целевые прогнозные показатели эффективности реализации мероприятий Лесного плана приведены в приложении № 35 к настоящему Лесному плану.

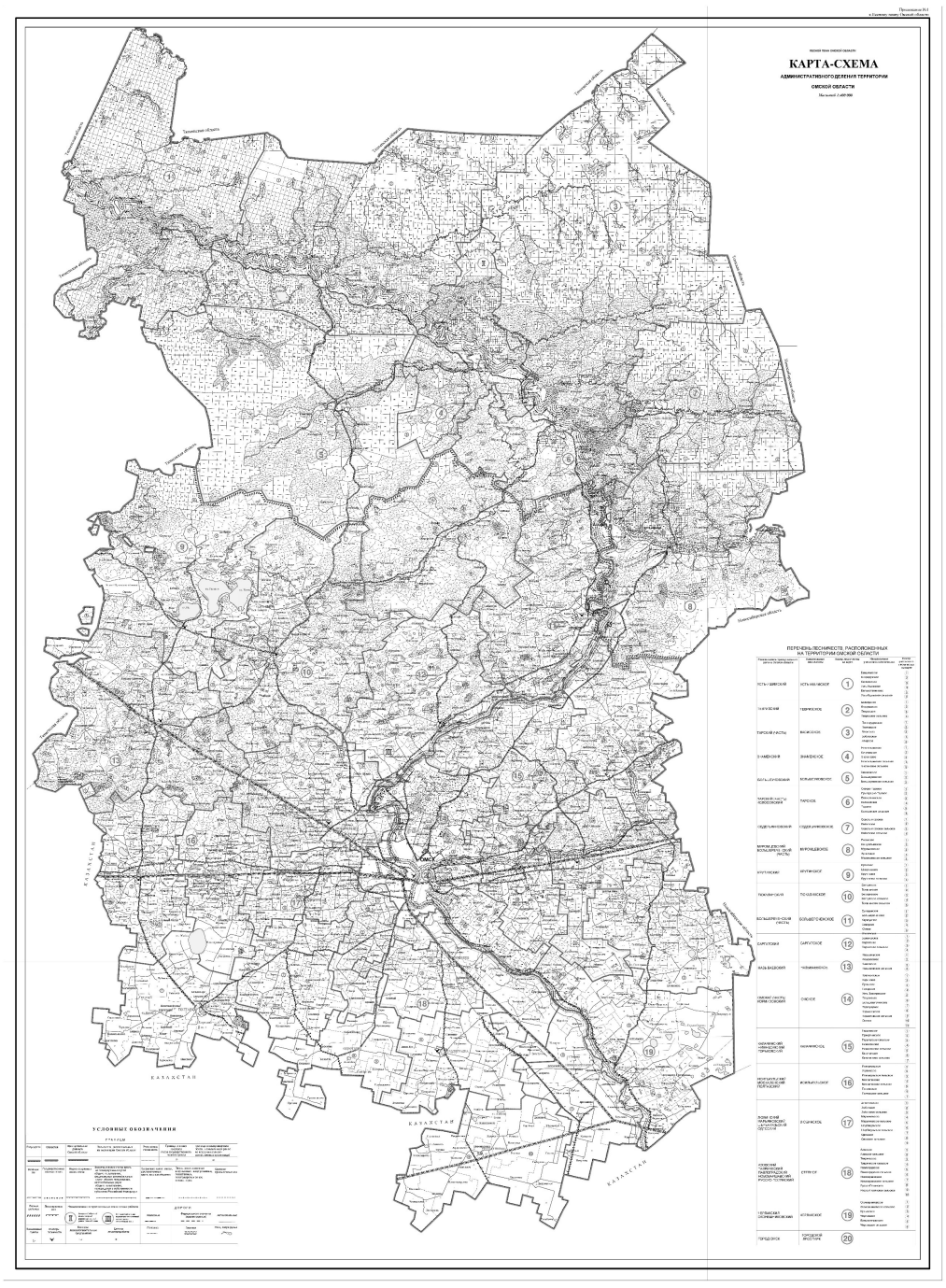

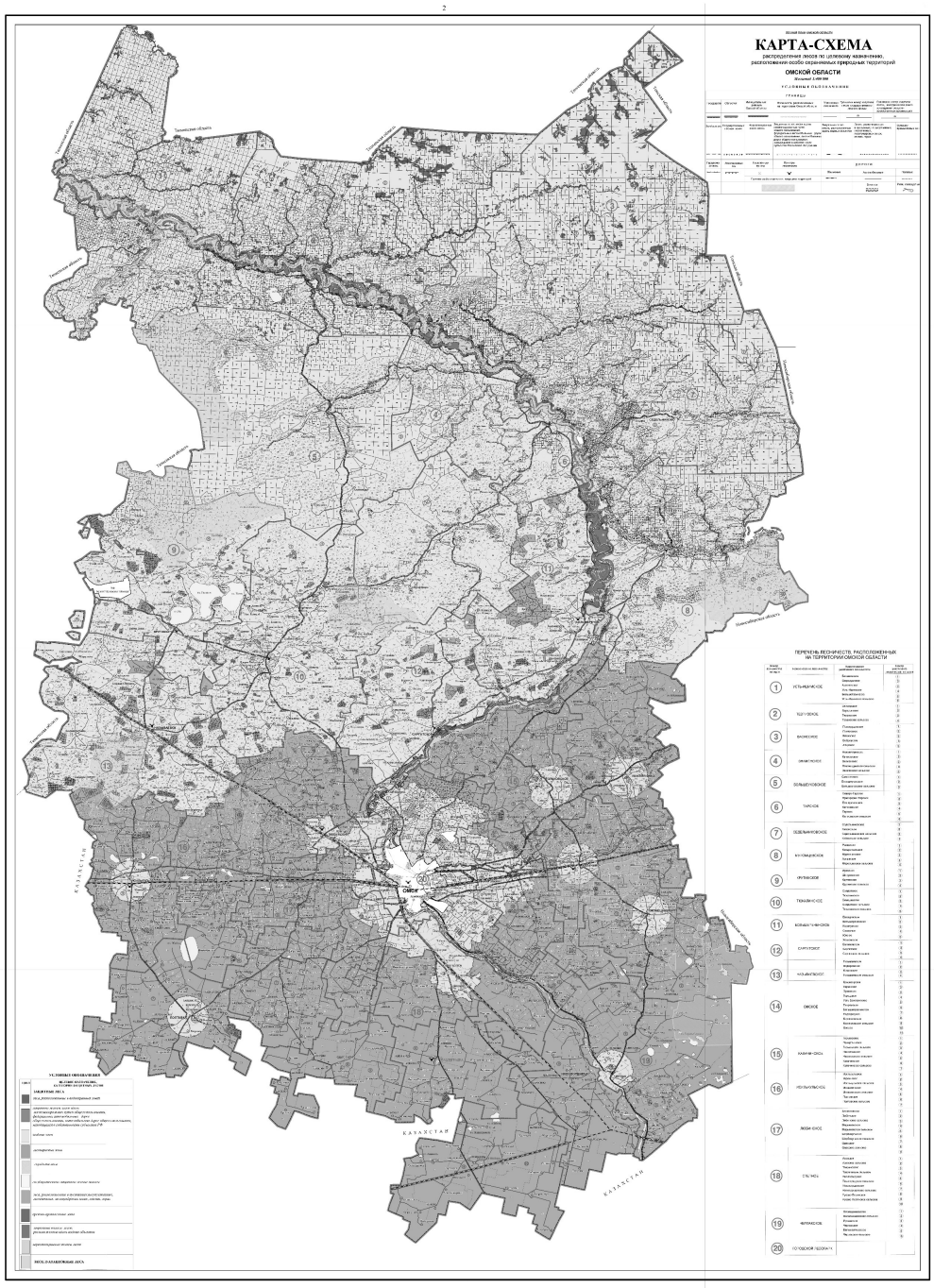
КАРТА-СХЕМА
ОМСКОЙ ОБЛАСТИ
ПЕРЕЧЕНЬ ЛЕСНИЧЕСТВ, РАСПОЛОЖЕННЫХ НА ТЕРРИТОРИИ ОМСКОЙ ОБЛАСТИ
УСЛОВНЫЕ ОБОЗНАЧЕНИЯ
ЛЕСОЛЕСНАЯ ОБЛАСТЬ
ЛЕСОПАРКОВАЯ ЗОНА
ОМСК
КАЗАХСТАН

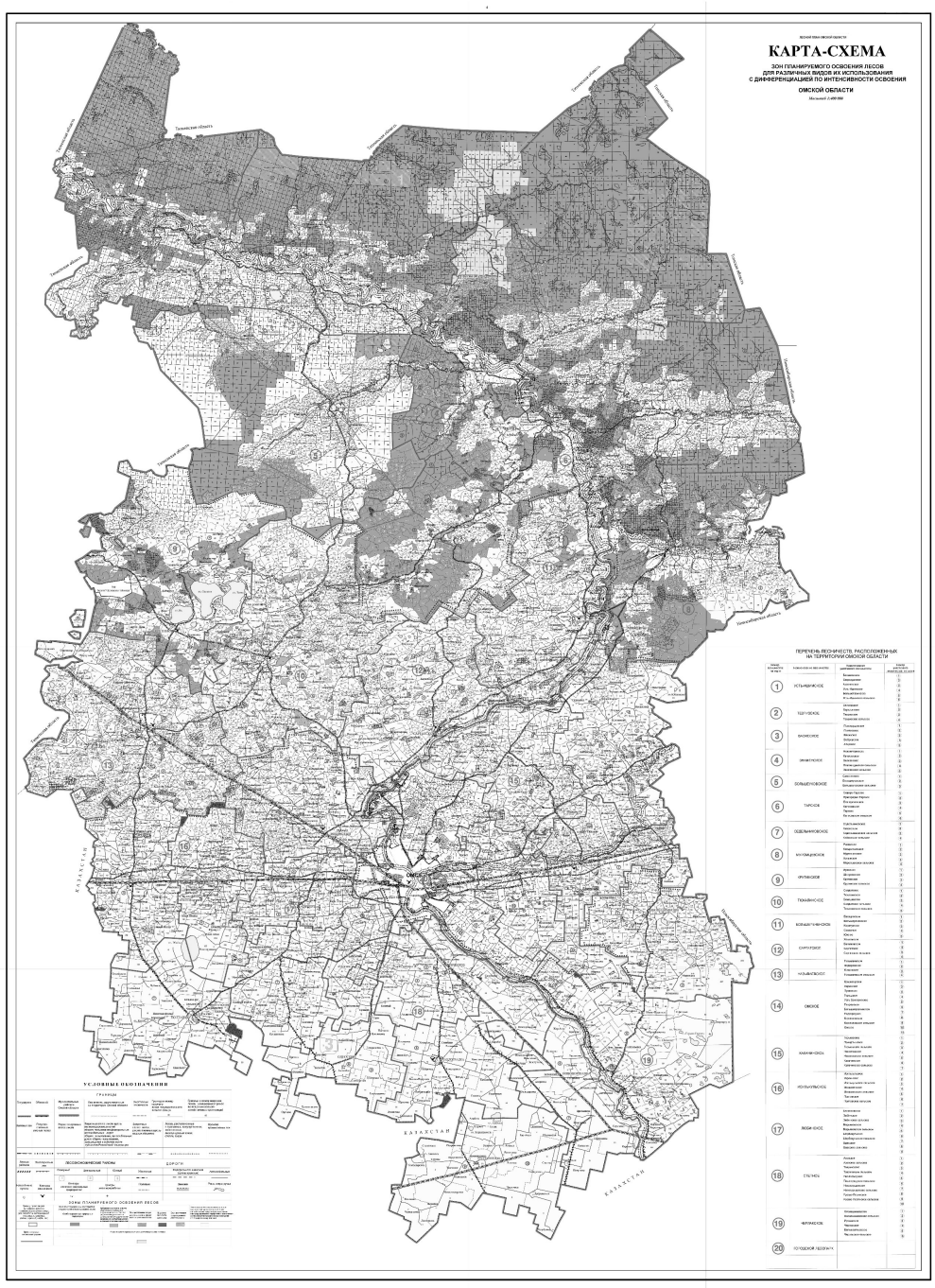
КАРТА-СХЕМА
ЗОН ПЛАНИРУЕМОГО ОСВОЕНИЯ ЛЕСОВ
ДЛЯ РАЗЛИЧНЫХ ВИДОВ ИХ ИСПОЛЬЗОВАНИЯ
С ДИФФЕРЕНЦИАЦИЕЙ ПО ИНТЕНСИВНОСТИ ОСВОЕНИЯ
ОМСКОЙ ОБЛАСТИ
ПЕРЕЧЕНЬ ЛЕСНИЧЕСТВ, РАСПОЛОЖЕННЫХ НА ТЕРРИТОРИИ ОМСКОЙ ОБЛАСТИ
УСЛОВНЫЕ ОБОЗНАЧЕНИЯ
ОМСК
КАЗАХСТАН

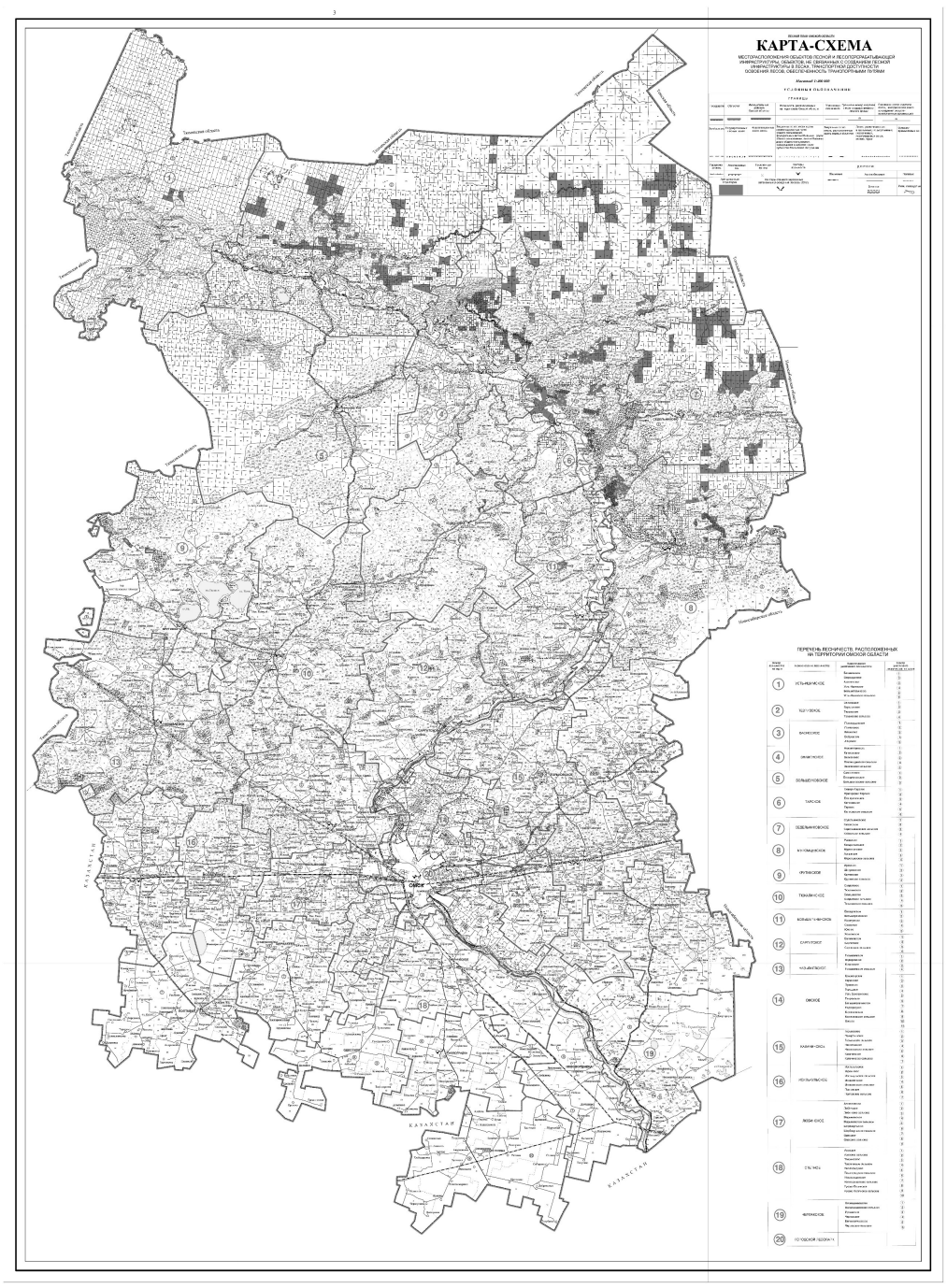
КАРТА-СХЕМА
ПЕРЕЧЕНЬ ЛЕСНИЧЕСТВ, РАСПОЛОЖЕННЫХ НА ТЕРРИТОРИИ ОМСКОЙ ОБЛАСТИ
УСЛОВНЫЕ ОБОЗНАЧЕНИЯ
ОМСК
КАЗАХСТАН

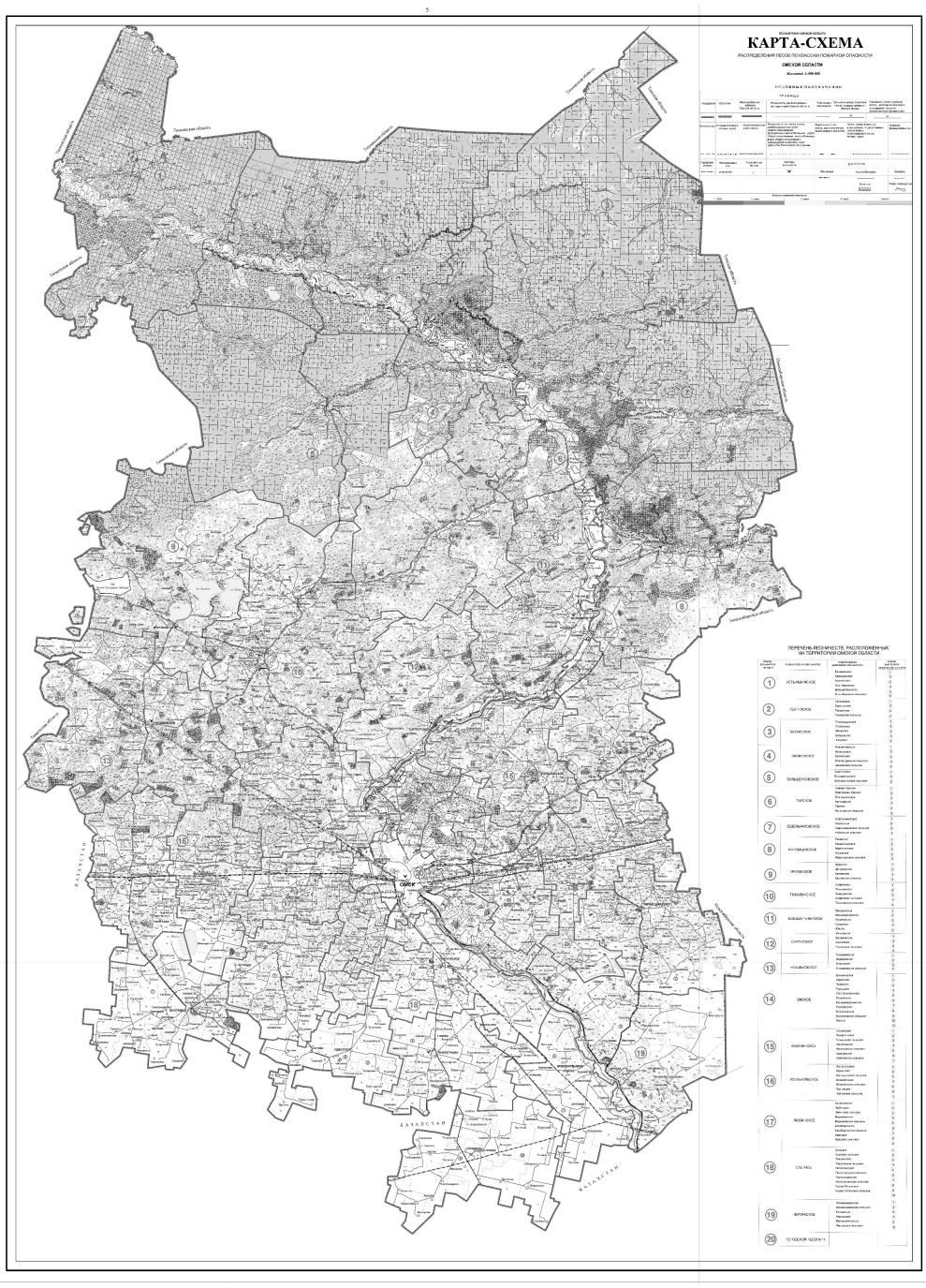
КАРТА-СХЕМА
ОМСКОЙ ОБЛАСТИ
ПЕРЕЧЕНЬ ЛЕСНИЧЕСТВ, РАСПОЛОЖЕННЫХ НА ТЕРРИТОРИИ ОМСКОЙ ОБЛАСТИ
УСЛОВНЫЕ ОБОЗНАЧЕНИЯ
ОМСК
КАЗАХСТАН

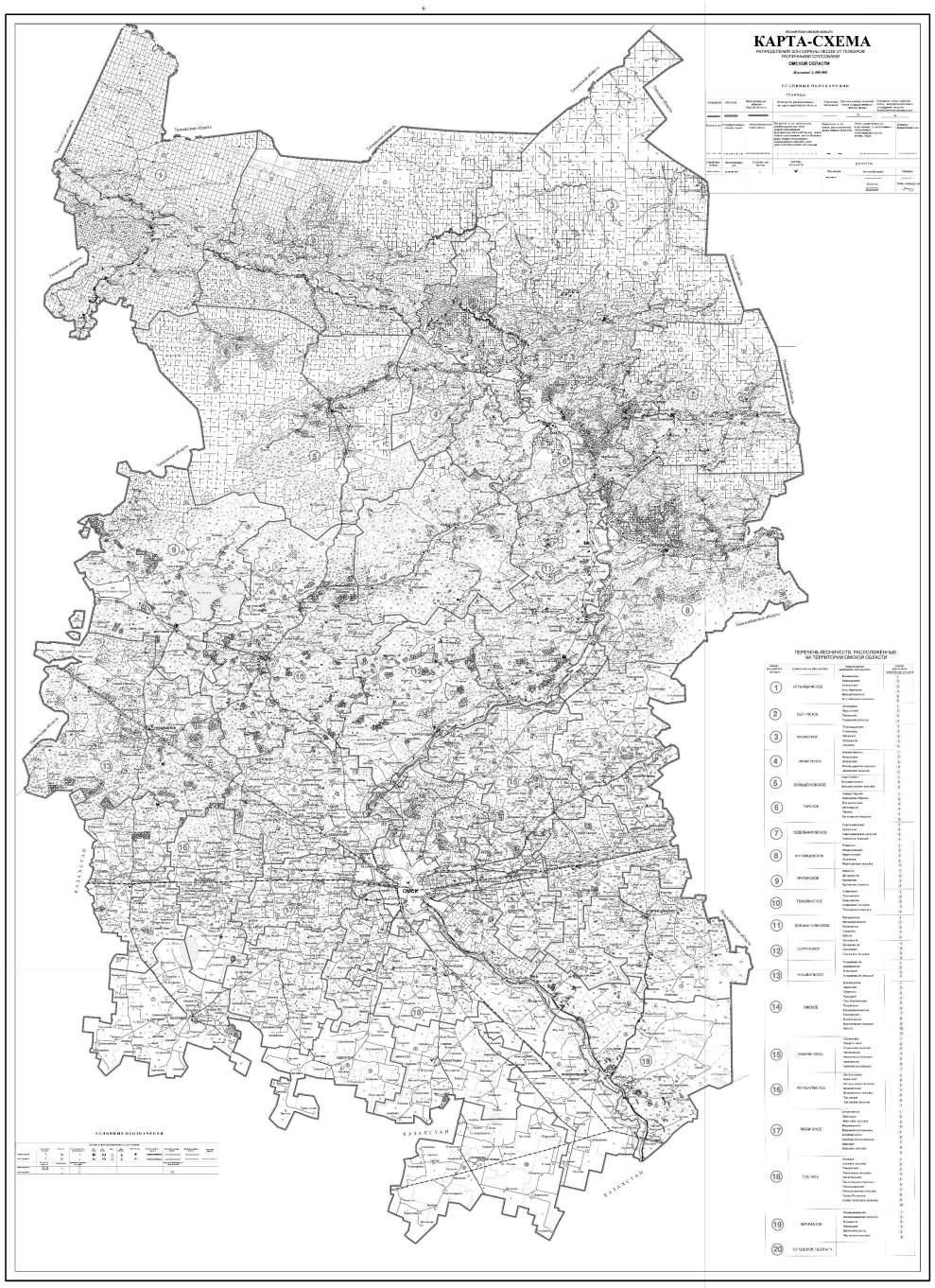

Приложение № 2
к Лесному плану Омской области

Сведения об источниках исходных данных, используемых при разработке Лесного плана Омской области

№п/п	Источники исходных данных	Сведения об используемых источниках исходных данных (степень детализации, временные периоды)
1	2	3
1	Государственный лесной реестр	Годовые отчеты по формам, утвержденным приказом Министерства природных ресурсов и экологии Российской Федерации от 6 октября 2016 года № 514, приказом Федерального агентства лесного хозяйства от 15 февраля 2012 года № 54, за 2009 – 2017 годы; Свидетельства о государственной регистрации права Российской Федерации на лесные участки; Лесохозяйственные регламенты лесничеств, расположенных на территории Омской области; заключение экспертизы проекта освоения лесов; Договоры купли-продажи лесных насаждений; Лесные декларации; Договоры аренды лесных участков; Договоры безвозмездного срочного пользования лесными участками; Государственные контракты, государственные задания на выполнение работ по охране, защите и воспроизводству лесов; Акты сдачи-приемки выполненных работ; Разрешения на выполнение работ по геологическому изучению недр на землях лесного фонда без предоставления лесного участка; Первичные документы о лесных пожарах; Первичные документы о нарушениях лесного законодательства; Первичные документы о списании погибших лесных культур; Первичные документы по инвентаризации лесных культур; Первичные документы о переводе лесных культур (молодняков) в покрытые лесной растительностью земли; Первичные документы технической приемки лесных культур; Первичные документы перевода лесного участка в покрытую лесом площадь при мерах содействия естественному возобновлению; Первичные документы перевода лесного участка в покрытую лесом площадь при естественном заращивании;
		Отчеты об использовании лесов; Отчеты об охране и о защите лесов; Отчеты о воспроизводстве лесов и лесоразведении; Первичные документы лесопатологического обследования насаждений; Данные статистической отчетности Территориального органа Федеральной службы государственной статистики по Омской области; Топографическая основа масштабов 1:100000, 1:200000, карты-схемы бывших лесхозов, карта-схема Омской области, составленная федеральным государственным унитарным предприятием «Госземкадастрсъемка»-ВИСХАГИ.
2	Государственная инвентаризация лесов	-
3	Специальные обследования	Данные лесопатологических обследований 2008 – 2017 годов
4	Форма статистической отчетности	Годовые данные статистической отчетности Территориального органа Федеральной службы государственной статистики по Омской области за 2008 – 2017 годы
5	Информационная система	Единая государственная автоматизированная информационная система учета древесины и сделок с ней, информационная система дистанционного мониторинга Федерального агентства лесного хозяйства
6	Документы территориального планирования	Схема территориального планирования Омской области, утвержденная постановлением Правительства Омской области от 19 августа 2009 года № 156-п
7	Документы стратегического планирования	Стратегия социально-экономического развития Омской области до 2025 года, утвержденная Указом Губернатора Омской области от 24 июня 2013 года № 93
8	Лесоустроительная документация	Материалы лесоустройства: Большеуковского лесхоза Омской области (1996 г.); Большеуковского межхозяйственного лесхоза производственного объединения «Омскмежхозлес» (1988 г.); Исилькульского лесхоза Омской области (1995 г.); Калачинского лесхоза Омской области (1993 г.); Горьковского межхозяйственного лесхоза производственного объединения «Омскмежхозлес» (2001 г.); Крутинского лесхоза Омской области (1992 г.); Крутинского межхозяйственного лесхоза (1984 г.); Любинского лесхоза Омской области (1993 г.);
		Муромцевского лесхоза Омской области (2005 г.); Лесных участков, переданных в аренду индивидуальному предпринимателю Лазареву Д.А., в Рязанском участковом лесничестве Муромцевского лесничества (2010 г., 2016 г.); Лесных участков, переданных в аренду ООО «Агросервис», в Кондратьевском и Муромцевском сельском участковых лесничествах Муромцевского лесничества (2015 г.); Части Муромцевского сельского участкового лесничества Муромцевского лесничества (2015 г.); Называевского лесхоза Омской области (1993 г.); Называевского межхозяйственного лесхоза производственного объединения «Омскмежхозлес» (1989 г.); Омского лесничества (2009 г.); Седельниковского лесхоза Омской области (2006 г.); Седельниковского межколхозного лесхоза Омского областного объединения «Облсельхозлес» (1981 г.); Степного лесхоза Омского управления лесами (1996 г.); Азовского участкового лесничества Степного лесничества (2016 г.); Тюкалинского лесхоза Омской области (1993 г.); Тюкалинского межхозяйственного лесхоза производственного объединения «Омскмежхозлес» (1985 г.); Части Усть-Ишимского лесничества (2008 г.); Усть-Ишимского межхозяйственного кооператива «Агропромысел» производственного объединения «Омскмежхозлес» (1988 г.); Лесного участка, переданного в аренду индивидуальному предпринимателю Ефимову Г.Е., в Скородумском участковом лесничестве Усть-Ишимского лесничества (2012 г.); Черлакского лесхоза Омской области (1993 г.); Знаменского лесхоза Омской области (1995 г.); Знаменского межхозяйственного лесхоза производственного объединения «Омскмежхозлес» (1989 г.); Лесных участков, переданных в аренду специализированному автономному учреждению Омской области «Знаменский лесхоз», в Новоягодинском и Качуковском участковых лесничествах Знаменского лесничества (2012 г.); Лесного участка, предоставленного в аренду индивидуальному предпринимателю Соловьеву Н. А., в Качуковском участковом лесничестве Знаменского лесничества (2013 г.);
		Лесных участков, переданных в аренду ООО «АгроТранс», в Новоягодинском и Новоягодинском сельском участковых лесничествах Знаменского лесничества (2014 г.); Лесного участка, предоставленного в аренду ООО «Олист» (2016 г.); Тевризского лесхоза Омской области (1993 г.); Лесных участков, переданных в аренду ООО «Кедр», в Белоярском, Бородинском, Тевризском и Тевризском сельском участковых лесничествах Тевризского лесничества (2011 г.); Лесного участка, переданного в аренду индивидуальному предпринимателю Коваленко С.Н., в Тевризском сельском участковом лесничестве Тевризского лесничества (2011 г.); Лесного участка, предоставленного в аренду индивидуальному предпринимателю Матвиенко М.А., в Бородинском участковом лесничестве Тевризского лесничества (2012 г.); Лесных участков, предоставленных в аренду ЗАО «АВА-компани», в Бородинском участковом лесничестве Тевризского лесничества (2012 г.); Части Тевризского сельского участкового лесничества Тевризского лесничества (2013 г.); Лесных участков, переданных в аренду специализированному автономному учреждению Омской области «Тевризский лесхоз», в Белоярском и Бородинском участковых лесничествах Тевризского лесничества (2014 г.); Лесного участка, переданного в аренду ООО «Альянс», в Белоярском участковом лесничестве Тевризского лесничества (2015 г.); Васисского лесхоза Омской области (1997 г.); Атирского участкового лесничества Васисского лесничества (2016 г.); Тарского межколхозного лесхоза Омского областного объединения «Облсельхозлес» (1982 г.); Тарского лесхоза Омской области (2005 г.); Лесного участка, предоставленного в аренду индивидуальному предпринимателю Хомюку А.А., в Екатерининском участковом лесничестве Тарского лесничества (2012 г.); Лесного участка, предоставленного в аренду ООО «Массив Плюс», в Екатерининском участковом лесничестве Тарского лесничества (2012 г.); Лесного участка, переданного в аренду индивидуальному предпринимателю Перепелкину В.А., в Екатерининском участковом лесничестве Тарского лесничества (2015 г.);
		Лесного участка, предоставленного в аренду ООО «Форест-55», в Тарском участковом лесничестве Тарского лесничества (2015 г.); Большереченского лесхоза Омской области (2008 г.); Большереченского межхозяйственного лесхоза Омского производственного объединения «Облсельхозлес» (1985 г.); Северного и Южного участковых лесничеств Большереченского лесничества (2016 г.); Саргатского лесхоза Омской области (1993 г.); Саргатского межхозяйственного лесхоза объединения «Омскмежхозлес» (1989 г.)
9	Иные	Годовые отчетные данные за 2008 – 2017 годы об использовании, охране, защите, воспроизводству лесов по формам отраслевой отчетности, утвержденные: приказом Министерства сельского хозяйства Российской Федерации от 5 февраля 2010 года № 27; приказом Федерального агентства лесного хозяйства от 27 июня 2011 года № 245; приказом Министерства природных ресурсов и экологии Российской Федерации от 28 декабря 2015 года № 565; Данные государственного лесопатологического мониторинга; Обзоры санитарного и лесопатологического состояния лесов на территории Омской области за период действия предыдущего Лесного плана Омской области

Приложение № 3
к Лесному плану Омской области

Лесорастительное районирование

№ п/п	Наименование лесничества, лесопарка	Общая площадь лесов, тыс. га	Распределение площади лесов по их целевому назначению, тыс. га	Площадь, покрытая лесной растительностью, тыс. га	Общий запас древесины, тыс. куб.м	Общий средний прирост запаса древесины, тыс. куб.м		
			защитные леса	эксплуатационные леса	резервные леса			
1	2	3	4	5	6	7	8	9
Таежная лесорастительная зона								
Западно-Сибирский южнотаежный равнинный район								
Леса, расположенные на землях лесного фонда								
1	Большеуковское	723,609	12,031	711,578		450,245	59741,3	977,6
2	Васисское	1158,980	99,713	1059,267		894,624	166194,0	2151,8
3	Знаменское	228,555	14,529	214,026		210,482	27422,5	538,8
4	Муромцевское	313,988	28,263	285,725		263,912	39948,7	649,0
5	Седельниковское	425,332	16,026	409,306		328,286	38015,3	715,3
6	Тарское (Тарский район Омской области)	178,526	14,080	164,446		163,675	21070,7	360,0

7	Тевризское	853,793	70,520	783,273		604,106	94190,0	1362,6
8	УстьИшимское	685,960	68,072	617,888		464,568	60105,9	955,7
Итого по лесному району	4568,743	323,234	4245,509		3379,898	506688,4	7710,8	
Лесостепная лесорастительная зона								
ЗападноСибирский подтаежнолесостепной район								
Леса, расположенные на землях лесного фонда								
9	Большереченское	113,507	37,783	75,724		92,250	14514,6	244,6
10	Исилькульское	77,956	77,956			68,316	6421,4	173,4
11	Калачинское	161,145	161,145			145,688	16393,7	364,6
1	2	3	4	5	6	7	8	9
12	Крутинское	201,083	25,197	175,886		155,687	20818,0	373,7
13	Любинское	111,322	111,322			102,901	8248,4	202,0
14	Называевское	155,715	56,341	99,374		105,593	12410,1	292,6
15	Омское	87,567	87,567			72,404	12217,5	226,1
16	Саргатское	65,326	21,023	44,303		56,383	5741,2	139,3
17	Степное	41,472	41,472			36,693	3444,1	84,3
18	Тарское (Колосовский район Омской области)	150,119	1,177	148,942		143,424	8184,7	355,0
19	Тюкалинское	159,127	33,274	125,853		147,565	20969,3	618,7
20	Черлакское	57,565	57,565			50,995	4550,3	128,7
Леса, расположенные на землях населенных пунктов								

21	Любинское	0,041	0,041			0,038	5,5	
22	Омское	2,265	2,265			1,934	303,1	
Леса, расположенные на землях обороны и безопасности								
23	Омское	9,775	9,775			1,441	213,1	
24	Степное	0,004	0,004			0,004		
Итого по лесному району	1393,989	723,907	670,082		1181,316	134435,0	3203,0	
Всего по Омской области	5962,732	1047,141	4915,591		4561,214	641123,4		
в том числе: леса, расположенные на землях лесного фонда	5950,647	1035,056	4915,591		4557,797	640601,7	10913,8	
леса, расположенные на землях населенных пунктов	2,306	2,306			1,972	308,6		
леса, расположенные на землях обороны и безопасности	9,779	9,779			1,445	213,1		

Приложение № 4
к Лесному плану Омской области

Анализ существующего распределения и динамика распределения площади лесов и состава лесов по целевому назначению и категориям защитных лесов за период действия предыдущего Лесного плана Омской области

Виды лесов по целевому назначению	Общая площадь[1]	Лесные земли, тыс. га								Всего лесных земель, тыс. га	Всего нелесных земель, тыс. га
		покрытые лесной растительностью		не покрытые лесной растительностью							
		всего	в том числе лесные культуры	не сомкнувшиеся лесные культуры	лесные питомники, плантации	естественные редины	гари, погибшие насаждения	вырубки	всего фонд лесовосстановления		
1	2	3	4	5	6	7	8	9	10	11	12
Защитные	638,1[2] 1035,1 (+397,0)	515,0 902,1 (+387,1)	55,1 54,3 (-0,8)	4,8 4,8 (0)	0,5 0,1 (-0,4)	0,2 0,1 (-0,1)	6,1 4,6 (-1,5)	4,0 11,9 (+7,9)	11,8 22,9 (+11,1)	532,3 930,0 (+397,7)	105,8 105,1 (-0,7)
в том числе: леса, расположенные в водоохранных зонах	31,9 106,4 (+74,5)	27,1 97,3 (+70,2)	0,1 0,4 (+0,3)	0,1 0,1 (0)	-	-	0,2 0,1 (-0,1)	- 0,2 (+0,2)	0,2 1,3 (+1,1)	27,4 98,7 (+71,3)	4,5 7,7 (+3,2)
защитные полосы лесов, расположенные вдоль железнодорожных путей общего пользования, федеральных	29,5 45,7 (+16,2)	24,7 39,4 (+14,7)	2,3 2,5 (+0,2)	0,4 0,3 (-0,1)	-	0,06 0,1 (+0,04)	0,2 0,3 (+0,1)	0,2 1,2 (+1,0)	0,5 2,0 (+1,5)	25,8 41,8 (+16,0)	3,7 3,9 (+0,2)
автомобильных дорог общего пользования, автомобильных дорог общего пользования, находящихся в собственности субъектов Российской Федерации											
зеленые зоны	76,5 107,1 (+30,6)	61,2 90,2 (+29,0)	11,6 9,9 (-1,7)	1,8 1,7 (-0,1)	0,4 0,1 (-0,3)	-	0,3 0,6 (+0,3)	0,6 2,6 (+2,0)	1,2 4,4 (+3,2)	64,7 96,4 (+31,7)	11,8 10,7 (-1,1)
лесопарковые зоны	- 3,0 (+3,0)	- 2,3 (+2,3)	- 1,0 (+1,0)	- 0,1 (+0,1)	- 0 (0)	- 0 (0)	- 0 (0)	- 0 (0)	- 0,1 (+0,1)	- 2,5 (+2,5)	- 0,5 (+0,5)
государственные защитные лесные полосы	6,0 6,0 (0)	3,9 3,9 (0)	3,7 3,7 (0)	0,1 0,1 (0)	-	-	-	- 0,1 (+0,1)	0,1 0,2 (+0,1)	4,1 4,2 (+0,1)	1,9 1,8 (-0,1)
леса, расположенные в пустынных, полупустынных, лесостепных, лесотундровых зонах, степях, горах	273,5 570,7 (+297,2)	187,3 478,9 (+291,6)	34,6 34,2 (-0,4)	1,9 2,3 (+0,4)	0,1 - (-0,1)	-	3,9 3,1 (-0,8)	2,8 7,4 (+4,6)	7,6 13,4 (+5,8)	197,0 494,6 (+297,6)	76,5 76,1 (-0,4)
орехово-промысловые зоны	114,0 113,5 (-0,5)	112,3 113,1 (+0,8)	-	-	-	-	1,4 0,1 (-1,3)	0,2 0,2 (0)	1,6 0,3 (-1,3)	113,9 113,4 (-0,5)	0,1 0,1 (0)
запретные полосы лесов, расположенные вдоль водных объектов	55,9 38,4 (-17,5)	51,2 35,7 (-15,5)	1,8 1,7 (-0,1)	0,2 0,1 (-0,1)	-	0,001 - (-0,001)	0,003 0,2 (+0,197)	0,1 0,1 (0)	0,3 0,5 (-0,2)	51,8 36,3 (-15,5)	4,1 2,1 (-2,0)
нерестоохранные полосы лесов	50,8 44,3 (-6,5)	47,1 41,3 (-5,8)	0,9 0,9 (0)	0,1 0,1 (0)	-	0,1 - (-0,1)	- 0,2 (+0,2)	0,1 0,1 (0)	0,2 0,7 (+0,5)	47,6 42,1 (-5,5)	3,2 2,2 (-1,0)
Эксплуатационные	4965,0 4915,6 (-49,4)	3723,8 3655,8 (-68,0)	68,2 68,4 (+0,2)	17,1 13,3 (-3,8)	0,002 - (-0,002)	15,0 13,2 (-1,8)	35,8 30,6 (-5,2)	21,3 33,0 (+11,7)	64,2 86,3 (+22,1)	3820,3 3768,6 (-51,7)	1144,7 1147,0 (+2,3)
Резервные	-	-	-	-	-	-	-	-	-	-	-
Всего	5603,1 5950,7 (+347,6)	4238,9 4557,9 (+319,0)	123,3 122,7 (-0,6)	21,9 18,1 (-3,8)	0,5 0,1 (-0,4)	15,2 13,3 (-1,9)	41,9 35,2 (-6,7)	25,4 44,9 (+19,5)	76,0 109,2 (+33,2)	4352,6 4698,6 (+346,0)	1250,5 1252,1 (+1,6)

[1] Площадь - тыс. га, уменьшение со знаком минус «-», увеличение - со знаком плюс «+».

[2] В числителе указаны данные на 1 января 2010 года, в знаменателе на 1 января 2018 года.

Приложение № 5
к Лесному плану Омской области

Сведения о лесах, расположенных в границах особо охраняемых природных территорий

№ п/п	Наименование особо охраняемых природных территорий	Категория особо охраняемой природной территории	Наименование лесничества, лесопарка	Участковое лесничество	Урочище	Квартал/выдел	Площадь, тыс. га
1	2	3	4	5	6	7	8
1	«Баировский»	государственный природный заказник	Тарское	Колосовское сельское	«бывший совхоз «Меркутлинский»	кварталы № 45, 49, 50, 51, 54, 55, 56, 57, 58, 59, 60, 61, 65, 66, 67, 68, 69, 70, 71, 72, 73, 74, 75, 76, 77, 78, 79, 80, 81, 82, 83, 84, 85, 86, 87, 88, 89, 90, 91, 92, 93, 94, 95, 96, 97, 98, 99, 100, 101, 102, 103, 104	16,186
						кварталы № 34 (часть), 38 (часть)	
						квартал № 32	
					«бывший колхоз «Память Ленина»	кварталы № 144, 145, 146, 147, 148, 130	
					«бывший совхоз им. Чапаева»	кварталы № 1, 20 (часть), 21, 23, 25, 26, 27 (часть), 28 (часть), 33 (часть), 38 (часть)	
				Колосовское	урочище «бывший совхоз «Охотниковский»	кварталы № 9 (часть), № 13 (часть), 14 - 17, 21, 22, 26 (часть)	
			Тюкалинское	Солдатское сельское	«бывший совхоз «Восточный»	кварталы № 90, 96 - 100, 103 - 109, 114 (часть), 116 - 120	
					«бывший совхоз «Солдатский»		

2	«Степной»	государственный природ-ный заказник	Черлакское	Черлакское сельское Оконешников-ское сельское	-	квартал № 82 кварталы № 180, 182, 225, 226, 235, 240, 241, 244, 245, 246, 247	1,252
3	«Аллапы»	государственный природ-ный заказник	Муромцевское	Муромцевское сельское Кондратьевское Муромцевское	«бывший колхоз им. К.Маркса» «бывший колхоз им. Калинина» «бывший колхоз им. Дмитрова» «бывший совхоз «Низовский» «бывший совхоз «Ушаковский» «бывший совхоз «Мысовский» -	кварталы № 35, 36, 37, 38, 39 кварталы № 35, 36 кварталы № 56, 57, 58, 46 (часть) кварталы № 6, 8, 7, 12, 13, 11, 28, 26, 25, 27, 29, 30, 38, 24, 23, 36, 35, 34, 21, 20, 19, 32, 33, 37, 40, 39, 44, 43, 42, 41, 48, 49, 56, 55, 54, 53, 47, 46, 51, 52, 61, 62, 67, 68, 69, 70, 63, 71, 64, 72, 73, 66, 65, 57, 58, 59, 50, 60, 74, 75, 76, 84, 86, 85, 83, 82, 81, 80, 79, 78, 77 кварталы № 13, 14, 15, 16, 17, 18, 19, 20, 21, 22, 23, 24, 25, 26, 27, 28, 29, 30, 31, 32, 33, 34, 35, 36 кварталы № 19, 20, 21, 22, 23, 24, 25, 26, 27, 28, 29, 30, 31, 32, 33, 34, 35, 36, 37, 38, 39, 40, 41, 42, 43 (часть) кварталы № 124, 125, 126, 127, 128, 129, 131 (часть), 130, 132, 133, 134, 135, 136, 137, 138, 139, 145, 146, 147, 148, 149, 150, 151, 152, 153, 154, 155, 156, 157, 158, 159, 160, 161, 140, 141, 142, 143, 144, 120, 121, 112, 110, 113, 123,97 (часть), 98 (часть), 99 (часть) кварталы № 109, 110, 111, 113, 114, 115, 116, 117, 118, 119, 124, 125, 126, 131, 132, 133, 149, 112 (часть), 122 (часть), 123 (часть), 129 (часть), 130 (часть), 147 (часть),148 (часть), 17 (часть)	30,542
4	«Заозерный»	государственный природ-ный заказник	Крутинское	Крутинское сельское Ировское Шипуновское	«бывший совхоз «Шипуновский» «бывший совхоз «Пановский» «бывший совхоз «Ировский» «бывший совхоз «Новокара-сукский» -	кварталы № 1 - 37, 40 - 42, 48, 49, 54, 58, 39 (часть), 50 (часть) кварталы № 20 - 23, 32, 39, 33 (часть) кварталы № 3 - 6, 9, 11 - 15, 22 - 33, 40 - 54, 61 - 65, 68 -75, 17 (часть), 39 (часть), 1 (часть), 67 (часть), 2 (часть) кварталы № 1 - 12, 13 (часть), 14 (часть), 15 (часть), 18 (часть), 16 (часть), 17 (часть), 21 - 24 (часть) кварталы № 83, 1 - 19, 21 -26, 35 - 39, 49 - 52, 63, 64, 27 - 33, 40 - 45, 43 - 56, 65 -68 кварталы № 1-16	109,896
5	«Килейный»	государственный природ-ный заказник	Большеуковское	Савиновское	-	кварталы № 22, 23, 24, 25, 26, 27, 28, 29, 30, 31, 32, 50, 51, 52, 53, 54, 55, 56, 57, 58, 59, 60, 75, 76, 77, 78, 79, 80, 81, 82, 83, 84, 85, 86, 87, 88, 89, 90, 101, 102, 103, 104, 105, 106, 107, 108, 109, 110, 111, 112, 113, 114, 115, 116, 117, 118, 120, 121, 122, 123, 124, 125, 126, 127, 128, 129, 130, 131, 132, 133, 134, 135, 140, 141, 142, 143, 144, 145, 146, 147, 148, 149, 150, 151, 152, 158, 159, 160, 161, 162, 170, 171, 172, 173, 174, 181, 182, 183, 184, 185	129,465
				Большеуковское Большеуковское сельское	«бывшее Большеуковское лес-ничество» «бывшее Белогривское лесни-чество» «бывший совхоз «Савиновский» «бывший совхоз «Становский» «бывший совхоз «Чернецов-ский»	кварталы № 123, 124, 125, 126, 134, 135, 136, 137, 143, 144, 145, 149, 150, 151, 152, 153, 170, 171, 172, 173, 174, 177, 178, 179, 180, 181 кварталы № 38, 39, 40, 41, 42, 43, 44, 45, 46, 47 кварталы № 1, 9, 37, 38, 51, 52, 53, 54, 55, 56, 57, 58, 59, 60, 101, 102, 103, 104, 105, 106, 107, 108, 109, 143, 149, 150, 184, 230, 241, 252, 253, 259, 260, 261, 262, 263, 264, 268, 270, 118, 121, 122 кварталы № 79, 80, 81, 82, 96, 97, 98, 99, 100, 101, 117, 118, 119, 120, 121, 122, 133, 134, 135, 136, 137, 138, 139, 141, 142, 149, 150, 151, 152, 153, 154, 155, 156, 157, 158, 159, 160, 161, 162, 163, 164, 165, 166, 167, 169, 172, 173, 174, 177, 181, 182, 184, 185 кварталы № 2, 3, 4, 5, 6, 7, 8, 9, 10, 13, 20, 21, 22, 23, 24, 25, 26, 27, 35, 36, 37, 38, 39, 40, 44, 45, 46, 47, 48, 49, 50, 59, 60, 61, 62, 63, 64, 67	
6	«Лузинская дача»	государственный природ-ный заказник	Любинское	Алексеевское Любинское сельское	- «бывший совхоз Голубковский» бывший совхоз «Пролетарский»	кварталы № 17 - 132 кварталы № 17 - 36 кварталы № 1, 2, 3, 4, 5, 6, 7, 10, 11, 12, 15, 17, 21, 22, 32, 33, 34, 35, 43, 44, 46, 49, 50, 51	9,840
7	«Лесостепной»	государственный природ-ный заказник	Калачинское	Калачинское Калачинское сельское Оконешников-ское сельское Оконешников-ское	-	кварталы № 39, 60, 61, 62, 41, 85, 63, 64, 65, 66, 67, 68, 69, 70, 71, 72, 76, 77, 78, 79, 80, 81, 82, 83, 73, 74, 75, 42, 43, 44, 45, 46, 51 кварталы № 215, 216, 217, 221, 222, 190, 191, 192, 194, 195, 196, 197, 193, 198, 254, 255, 256, 260, 257, 258, 261, 262, 263, 259, 245, 246, 247, 241, 242, 243, 240, 237, 238, 239, 244, 248, 264, 265, 168, 170, 171, 166, 167, 169, 172, 173, 174 кварталы № 1, 2, 3, 4, 5, 6, 7, 10, 12, 17, 18, 19, 20, 21, 22, 23, 24, 25, 26, 32, 71, 72, 75, 76 кварталы № 11, 12, 13, 15	6,035
8	«Надеждинский»	государственный природ-ный заказник	Большереченское	Северное	«бывший совхоз «Большере-ченский» «бывший совхоз «Коршунов-ский»	кварталы № 1, 2, 3, 4 (часть), 5, 6, 7, 8, 14 (часть), 15, 18, 19 кварталы № 29 (часть), 30 (часть), 37, 38, 39, 40, 41, 42, 43, 45, 46, 47, 48, 49, 50, 51, 52, 53, 54, 56, 57, 58, 59, 60, 61, 62, 63 (часть), 64 (часть)	9,323
9	«Высокий Увал»	государственный природ-ный заказник	Саргатское	Саргатское сельское	«бывший колхоз «Сибиряк»	кварталы № 6, 8, 9, 10, 11, 1, 13, 14, 15, 16, 17, 18, 20, 29	65,326

					«бывший совхоз «Хохловский» «бывший совхоз им. Карбышева» «бывший колхоз им. Свердлова» «бывший совхоз «Шараповский»	кварталы № 47, 51, 52, 56, 54, 57, 55, 43, 44 кварталы № 1, 2, 3, 4, 5, 6, 7, 8, 9, 10, 11, 12, 13, 14, 15, 16, 17, 18 кварталы № 1, 2, 3, 4, 5, 8, 9, 10, 11, 12, 15, 16, 17, 18, 19, 20, 21, 22, 23 кварталы № 21, 12	
10	«Приграничный»	государственный природный заказник	Называевское	Называевское сельское	«бывший колхоз им. 22 съезда КПСС» «бывший колхоз им. Калинина» «бывший колхоз «Князевский»	кварталы № 48, 49 ,50 - 74 кварталы № 1 - 9, 13 - 17, 24 - 26, 36 - 38, 40, 43, 44, 52 кварталы № 1 - 9, 15 - 26, 30 - 37, 41 - 64, 68 - 72, 77, 78	155,715
11	Озеро «Ленево»	государственный природный заказник	Муромцевское	Кондратьевское Муромцевское сельское	- бывший колхоз «Дмитрова»	кварталы № 97, 98, 99 квартал № 46	0,125
12	«Урочище Екатерининское»	государственный природный заказник	Тарское	Екатерининское	-	кварталы № 170 - 175, 178 - 182, 199, 208, части кварталов № 190, 192, 209	1,177

Приложение № 6
к Лесному плану Омской области

Методологические и методические особенности разработки Лесного плана Омской области

№ п/п	Наименование методики или модели	Описание методики или модели (применяемые алгоритмы, используемые исходные данные, точность расчетов, способы проверки)
1	2	3
1	Прогнозная экстраполяция	Определение промежуточных и конечных плановых показателей на основе их динамики в прошлом с учетом того, что темпы и пропорции, достигнутые на момент разработки плана, будут сохранены в будущем
2	Расчетно-конструктивный метод	Изучение объективной реальности, разработка целесообразных решений, вариантов решений с учетом достижений практики, финансирования, создавшихся условий отсутствия актуального лесоустройства; экологическая и экономическая оценка полученных вариантов с выявлением наиболее рационального и широким его обсуждением, разработка мероприятий, направленных на освоение плана
3	Распоряжение Министерства природных ресурсов и экологии Российской Федерации от 30 июня 2017 года № 20-р	Методические указания по количественному определению объема поглощения парниковых газов
4	Методика экономической оценки лесов	Алгоритм: В соответствии с Методикой экономической оценки лесов, утвержденной приказом Федеральной службы лесного хозяйства России от 10 марта 2000 года № 43, производится экономическая оценка средообразующих, водоохранных, защитных, санитарно-гигиенических и иных полезных функций лесов. Исходные данные: сведения государственного лесного реестра (далее – ГЛР) (формы № 1-ГЛР, № 2-ГЛР, № 5-ГЛР, № 8-ГЛР), лесоустроительная информация, данные государственного лесопатологического мониторинга (далее – ГЛПМ) и государственного мониторинга лесовосстановления (далее – ГМЛВ)
5	Расчетно-аналитический метод планирования	Алгоритм: группировка полученных данных по элементам и взаимосвязи, анализ условий их взаимодействия и расчет плановых показателей разделов лесного плана. Исходные данные: сведения ГЛР, единая государственная автоматизированная информационная система учета древесины и сделок с ней, данные государственной отчетности, лесоустроительная информация, данные ГЛПМ и ГМЛВ
6	Методика исчисления расчетной лесосеки	Алгоритм: согласно приложению «Формулы и методика исчисления размера расчетной лесосеки» к Порядку исчисления расчетной лесосеки, утвержденному приказом Федерального агентства лесного хозяйства от 27 мая 2011 года № 191, в соответствии с Федеральным законом «О внесении изменений в Лесной кодекс Российской Федерации и отдельные законодательные акты в части совершенствования воспроизводства лесов и лесоразведения» производится исчисление расчетных лесосек для сплошных рубок, выборочных рубок, для заготовки древесины при вырубке погибших и поврежденных насаждений, уходе за лесом, для изъятия древесины при рубке лесных насаждений на лесных участках, предназначенных для строительства, реконструкции, эксплуатации объектов лесной, лесоперерабатывающей инфраструктуры, и объектов, не связанных с лесной инфраструктурой, с учетом объемов лесоразведения и лесовосстановления (в том числе компенсационное). Исходные данные: сведения ГЛР, лесоустроительная информация, данные ГЛПМ (реестр ослабленных, поврежденных и погибших лесных участков в насаждениях), данные ГМЛВ

Приложение № 7
к Лесному плану Омской области

Оценка достижения планируемых объемов использования лесов по видам использования лесов за период действия предыдущего Лесного плана Омской области (далее – Лесной план)

Виды использования лесов	Категория ресурса	Единица изменения	Объемы использования лесов	Доля достижения за период действия предыдущего Лесного плана, %	Доля достижения за год, предшествующий разработке проекта Лесного плана, %			
			запланированные на период действия предыдущего Лесного плана	фактические за период действия предыдущего Лесного плана	запланированные на год, предшествующий разработке проекта Лесного плана	фактические за год, предшествующий разработке проекта Лесного плана		
1	2	3	4	5	6	7	8	9
Заготовка древесины	лесные насаждения	тыс. куб.м	18300,0	16785,5	1589,2	1653,2	91,7	104
Заготовка живицы	-	кг	-	-	-	-	-	-
Заготовка и сбор недревесных лесных ресурсов	опавшие листья	кг	-	5639	-	5639	-	-
Заготовка пищевых лесных ресурсов и сбор лекарственных растений	грибы, кедровый орех	га	5025	2423	5025	-	48,2	-
Осуществление видов деятельности в сфере охотничьего хозяйства	лесной участок	га	4270	2399,1	3555	2399,1	56,2	67,5
Ведение сельского хозяйства	лесной участок	га	2811,1	4967,3	2750,6	4967,3	176,7	180,6
Осуществление научно-исследовательской деятельности, образовательной деятельности	лесной участок	га	244,4	247,8	244,4	247,8	101,3	101,3
Осуществление рекреационной деятельности	лесной участок	га	294,3	373,4	276,3	373,4	126,9	135,1
Создание лесных плантаций и их эксплуатация	-	га	-	-	-	-	-	-
Выращивание лесных плодовых, ягодных, декоративных растений, лекарственных растений	-	га	-	-	-	-	-	-
Выращивание посадочного материала лесных растений (саженцев, сеянцев)	лесной участок	га	104,2	103,6	104,2	101,3	99,4	97,2
Выполнение работ по геологическому изучению недр, разработка месторождений полезных ископаемых	лесной участок	га	1709,5	414,6	1672	414,6	24,2	24,8
Строительство и эксплуатация водохранилищ и иных искусственных водных объектов, а также гидротехнических сооружений, морских портов, морских терминалов, речных портов, причалов	лесной участок	га	47,41	1,9	44,4	1,9	4	4,3
Строительство, реконструкция, эксплуатация линейных объектов	-	га	546,3	941,3	527	941,3	172,3	178,6
Переработка древесины и иных лесных ресурсов	лесной участок	га	-	2,7	-	2,7	-	-
Осуществление религиозной деятельности	лесной участок	га	23,2	30,58	23,2	30,5	131,8	131,4
Иные виды, определенные в соответствии с частью 2 статьи 6 Лесного кодекса Российской Федерации	-	га	-	-	-	-	-	-

Приложение № 8
к Лесному плану Омской области

Анализ фактического освоения использования лесов и допустимого объема изъятия древесины за период действия предыдущего Лесного плана Омской области

тыс. куб.м ликвидной древесины

№ п/п	Наименование лесничества, лесопарка	При рубке спелых и перестойных лесных насаждений		При рубке лесных насаждений, при уходе за лесами		При вырубке поврежденных и погибших лесных насаждений		При рубке лесных насаждений на лесных участках, предназначенных для строительства, реконструкции и эксплуатации объектов лесной, лесоперерабатывающей инфраструктуры и объектов, не связанных с созданием лесной инфраструктуры		Всего:	
		расчетная лесосека	фактически заготовлено	расчетная лесосека	фактически заготовлено	расчетная лесосека	фактически заготовлено	расчетная лесосека	фактически заготовлено	расчетная лесосека	фактически заготовлено
1	2	3	4	5	6	7	8	9	10	11	12
Всего лесов											
1	Большеуковское	21291,0	264,3	863,7	38,6	1076,3	136,6	26,3	0,1	23257,3	439,6
2	Васисское	34168,0	1439,0	800,9	246,9	539,2	40,7	14,0	53,8	35522,1	1780,5
3	Знаменское	5905,2	658,1	596,8	206,4	80,1	106,1	18,5	2,1	6600,6	972,7
4	Исилькульское	50,8	5,0	58,6	11,3	575,2	290,1	2,3	5,1	686,9	311,5

5	Калачинское	530,5	10,5	101,6	26,1	1004,1	700,8	5,1	10,0	1641,3	747,4
6	Крутинское	5817,8	281,6	206,2	71,2	248,9	262,1	5,1	0,7	6278,0	615,6
7	Любинское	237,7	7,2	39,7	15,7	668,7	501,1	22,2	3,7	968,3	527,7
8	Муромцевское	6501,0	851,4	807,4	59,6	1057,4	374,8	107,6	4,3	8473,4	1290,1
9	Называевское	1190,7	29,5	489,3	34,2	953,8	287,3	21,5	21,6	2655,3	372,5
10	Омское	354,0	3,6	388,1	120,6	1011,6	716,9	1,6	21,4	1755,3	862,5
11	Саргатское	1016,2	149,6	366,1	137,7	151,9	244,1	6,2	2,8	1540,4	534,3
12	Седельниковское	9250,0	1165,2	685,0	91,3	346,7	105,2	31,0	0,5	10312,7	1362,3
13	Степное	210,1	0,1	26,0	7,8	313,1	200,9	1,2	0,7	550,4	209,5
14	Тарское	4692,0	667,2	414,7	150,6	1445,1	626,1	338,8	0,0	6890,6	1443,9
15	Тевризское	19743,0	1167,5	1142,3	151,5	660,1	55,6	54,5	4,3	21599,9	1378,9
16	Тюкалинское	1782,2	135,6	492,6	94,6	1142,3	414,6	13,7	0,1	3430,8	644,9
17	Усть-Ишимское	10783,0	520,0	595,5	111,7	134,0	12,3	28,0	0,8	11540,5	644,8
18	Черлакское	2,4	0,0	26,3	24,7	492,3	326,3	2,9	1,8	523,9	352,7
19	Большереченское	2736,9	181,7	228,1	58,7	277,9	453,0	7,7	2,4	3250,6	695,9
в том числе по хозяйствам: хвойное											
1	Большеуковское	481,0	28,2	58,1	14,8	128,3	3,9	14,6	0,0	682,000	46,866
2	Васисское	2606,0	427,7	149,7	200,3	263,7	24,6	9,0	16,8	3028,400	669,371
3	Знаменское	422,2	129,7	298,3	165,2	22,2	4,8	13,5	0,0	756,200	299,732
4	Исилькульское	0,0	0,1	20,0	5,3	101,8	9,2	0,0	0,5	121,800	15,219
5	Калачинское	0,0	0,0	14,8	9,0	52,1	11,7	2,7	0,2	69,600	20,864
6	Крутинское	1,6	0,0	18,1	10,2	4,6	6,5	0,0	0,0	24,300	16,636
7	Любинское	0,0	1,0	8,6	2,9	32,7	11,6	5,3	0,0	46,600	15,455
8	Муромцевское	908,0	178,0	618,1	43,7	240,3	218,4	47,4	4,3	1813,800	444,429
9	Называевское	0,0	0,0	30,2	6,4	37,0	0,6	0,0	0,1	67,200	7,029
10	Омское	0,0	0,0	94,6	19,8	92,9	28,7	0,4	0,0	187,900	48,421
11	Саргатское	0,0	0,0	11,9	4,7	8,2	3,4	0,0	0,0	20,100	8,124
12	Седельниковское	762,0	80,0	27,0	22,2	66,7	38,8	11,0	0,0	866,700	140,981
13	Степное	0,0	0,1	1,9	0,5	0,7	0,3	0,0	0,0	2,600	0,967
14	Тарское	226,0	80,6	180,7	111,9	476,3	141,4	148,1	0,0	1031,100	333,974
15	Тевризское	2888,0	272,6	241,2	124,8	581,4	40,4	15,3	4,3	3725,900	442,098
16	Тюкалинское	0,0	0,0	26,3	6,7	18,5	4,4	2,9	0,0	47,700	11,094
17	Усть-Ишимское	2550,0	157,4	84,6	72,8	74,0	11,2	6,0	0,4	2714,600	241,833
18	Черлакское	0,0	0,0	4,8	7,5	10,8	8,5	0,3	0,0	15,900	15,999
19	Большереченское	28,0	0,0	118,8	14,6	1,1	0,2	0,0	2,1	147,900	16,986
мягколиственное											
1	Большеуковское	20810,0	236,1	805,6	23,8	948,0	132,8	11,7	0,1	22575,300	392,772
2	Васисское	31562,0	1011,3	651,2	46,6	275,5	16,2	5,0	37,0	32493,700	1111,099
3	Знаменское	5483,0	528,3	298,5	41,2	57,9	101,3	5,0	2,0	5844,400	672,953
4	Исилькульское	50,8	4,9	38,6	6,0	473,4	280,8	2,3	4,6	565,100	296,308
5	Калачинское	530,5	10,5	86,8	17,1	952,0	689,1	2,4	9,8	1571,700	726,492
6	Крутинское	5816,2	281,6	188,1	61,0	244,3	255,7	5,1	0,7	6253,700	598,986
7	Любинское	237,7	6,2	31,1	12,8	636,0	489,5	16,9	3,7	921,700	512,263
8	Муромцевское	5593,0	673,4	189,3	15,9	817,1	156,4	60,2	0,0	6659,600	845,658
9	Называевское	1190,7	29,5	459,1	27,8	916,8	286,7	21,5	21,5	2588,100	365,509
10	Омское	354,0	3,6	293,5	100,8	918,7	688,3	1,2	21,4	1567,400	814,126
11	Саргатское	1016,2	149,6	354,2	133,0	143,7	240,7	6,2	2,8	1520,300	526,164
12	Седельниковское	8488,0	1085,2	658,0	69,1	280,0	66,4	20,0	0,5	9446,000	1221,286
13	Степное	210,1	0,0	24,1	7,3	312,4	200,6	1,2	0,7	547,800	208,529
14	Тарское	4466,0	586,6	234,0	38,6	968,8	484,7	190,7	0,0	5859,500	1109,942
15	Тевризское	16855,0	894,9	901,1	26,7	78,7	15,2	39,2	0,0	17874,000	936,800
16	Тюкалинское	1782,2	135,6	466,3	87,9	1123,8	410,2	10,8	0,1	3383,100	633,836
17	Усть-Ишимское	8233,0	362,5	510,9	38,9	60,0	1,1	22,0	0,4	8825,900	402,939
18	Черлакское	2,4	0,0	21,5	17,2	481,5	317,7	2,6	1,8	508,000	336,706
19	Большереченское	2708,9	181,7	109,3	44,1	276,8	452,8	7,7	0,2	3102,700	678,903

Приложение № 9
к Лесному плану Омской области

Мероприятия по охране лесов, организации охраны лесов от пожаров за период действия предыдущего Лесного плана Омской области (далее – Лесной план) и показатели на период действия разрабатываемого Лесного плана

Наименование мероприятий по охране лесов	Единица измерения	Объемы выполнения мероприятий														
		плановые на период действия предыдущего Лесного плана по источникам финансирования					фактические за период действия предыдущего Лесного плана по источникам финансирования					плановые на период действия разрабатываемого Лесного плана				
		За счет средств федерального бюджета	За счет средств бюджета субъекта Российской Федерации	За счет средств местных бюджетов	За счет средств лиц, использующих леса	Всего	За счет средств федерального бюджета	За счет средств бюджета субъекта Российской Федерации	За счет средств местных бюджетов	За счет средств лиц, использующих леса	Всего	За счет средств федерального бюджета	За счет средств бюджета субъекта Российской Федерации	За счет средств местных бюджетов	За счет средств лиц, использующих леса	Всего
1	2	3	4	5	6	7	8	9	10	11	12	13	14	15	16	17
Леса, расположенные на землях лесного фонда																
Мониторинг пожарной опасности в лесах и лесных пожаров, всего	тыс. га	59264,0	-	-	-	59264,0	59272,9	-	-	-	59272,9	59507,0	-	-	-	59507,0
в том числе: организация наземного патрулирования	тыс. га	3436,8	-	-	-	3436,8	5469,3	-	-	-	5469,3	23844,0	-	-	-	23844,0
авиационный мониторинг пожарной опасности в лесах и лесных пожаров	тыс. га	47313,2	-	-	-	47313,2	45289,5	-	-	-	45289,5	26202,0	-	-	-	26202,0
космический мониторинг пожарной опасности в лесах и лесных пожаров	тыс. га	8514,0	-	-	-	8514,0	8514,1	-	-	-	8514,1	94610	-	-	-	94610
Устройство противопожарных минерализованных полос	км	45000	-	-	-	45000	65588,7	-	-	6645,2	72233,9	43140	-	-	600	43740
Прочистка и обновление противопожарных минерализованных полос	км	139332	-	-	-	139332	193027	-	-	19471,7	212499	87280	-	-	8000	95280
Лесные дороги, предназначенные для охраны лесов от пожаров (эксплуатация)	км	1494	-	-	-	1494	1814	-	-	198,9	2012,9	2700	-	-	-	2700
Благоустройство зон отдыха граждан, пребывающих в лесах, в соответствии со статьей 11 Лесного кодекса Российской Федерации	шт.	1800	-	-	-	1800	3034	-	-	111	3145	2700	-	-	-	2700
Установка и размещение стендов и других знаков и указателей, содержащих информацию о мерах пожарной безопасности в лесах в виде:	шт.															
стендов		-	-	-	-	-	-	-	-	-	-	-	-	-	-	-
плакатов		-	-	-	-	-	-	-	-	-	-	-	-	-	-	-
объявлений (аншлагов) и других знаков и указателей		7320	-	-	-	7320	11674	-	-	511	12185	10980	-	-	40	11020
Проведение профилактического контролируемого противопожарного выжигания хвороста, лесной подстилки, сухой травы и других лесных горючих материалов	га	206412	-	-	-	206412	214218	-	-	16192,5	230411	35920	-	-	-	35920
Леса, расположенные на землях обороны и безопасности																
	-	не проектируются														
Городские леса																
	-	Мероприятия по охране лесов, организации охраны лесов от пожаров в городских лесах осуществляются в соответствии с лесохозяйственным регламентом Омского лесопарка, утвержденным постановлением Администрации города Омска от 27 января 2015 года № 62-п														
Леса, расположенные на землях особо охраняемых природных территорий																
	-	По данным государственного лесного реестра на 1 января 2018 года категория земель «Земли особо охраняемых природных территорий» в Омской области отсутствует. Леса на особо охраняемых природных территориях входят в состав лесного фонда, мероприятия по охране лесов, организации охраны лесов от пожаров проводятся по мере необходимости, в соответствии с установленным режимом таких территорий														

Всего по Омской области (по видам мероприятий)																
Мониторинг пожарной опасности в лесах и лесных пожаров, всего	тыс. га	59264,0	-	-	-	59264,0	59272,9	-	-	-	59272,9	59507,0	-	-	-	59507,0
в том числе: организация наземного патрулирования	тыс. га	3436,8	-	-	-	3436,8	5469,3	-	-	-	5469,3	23844,0	-	-	-	23844,0
авиационный мониторинг пожарной опасности в лесах и лесных пожаров	тыс. га	47313,2	-	-	-	47313,2	45289,5	-	-	-	45289,5	26202,0	-	-	-	26202,0
космический мониторинг пожарной опасности в лесах и лесных пожаров	тыс. га	8514,0	-	-	-	8514,0	8514,1	-	-	-	8514,1	94610	-	-	-	94610
Устройство противопожарных минерализованных полос	км	45000	-	-	-	45000	65588,7	-	-	6645,2	72233,9	43140	-	-	600	43740
Прочистка и обновление противопожарных минерализованных полос	км	139332	-	-	-	139332	193027	-	-	19471,7	212499	87280	-	-	8000	95280
Лесные дороги, предназначенные для охраны лесов от пожаров (эксплуатация)	км	1494	-	-	-	1494	1814	-	-	198,9	2012,9	2700	-	-	-	2700
Благоустройство зон отдыха граждан, пребывающих в лесах, в соответствии со статьей 11 Лесного кодекса Российской Федерации	шт.	1800	-	-	-	1800	3034	-	-	111	3145	2700	-	-	-	2700
Установка и размещение стендов и других знаков и указателей, содержащих информацию о мерах пожарной безопасности в лесах в виде:	шт.															
стендов		-	-	-	-	-	-	-	-	-	-	-	-	-	-	-
плакатов		-	-	-	-	-	-	-	-	-	-	-	-	-	-	-
объявлений (аншлагов) и других знаков и указателей		7320	-	-	-	7320	11674	-	-	511	12185	10980	-	-	40	11020
Проведение профилактического контролируемого противопожарного выжигания хвороста, лесной подстилки, сухой травы и других лесных горючих материалов	га	206412	-	-	-	206412	214218	-	-	16192,5	230411	35920	-	-	-	35920

Приложение № 10
к Лесному плану Омской области

Мероприятия по защите лесов за период действия предыдущего Лесного плана Омской области (далее – Лесной план) и показатели на период действия разрабатываемого Лесного плана

Наименование мероприятий по защите лесов	Единица измерения	Объемы выполнения мероприятий														
		плановые на период действия предыдущего Лесного плана по источникам финансирования					фактические за период действия предыдущего Лесного плана по источникам финансирования					плановые на период действия разрабатываемого Лесного плана по источникам финансирования				
		За счет средств федерального бюджета	За счет средств бюджета субъекта Российской Федерации	За счет средств местных бюджетов	За счет средств лиц, использующих леса	Всего	За счет средств федерального бюджета	За счет средств бюджета субъекта Российской Федерации	За счет средств местных бюджетов	За счет средств лиц, использующих леса	Всего	За счет средств федерального бюджета	За счет средств бюджета субъекта Российской Федерации	За счет средств местных бюджетов	За счет средств лиц, использующих леса	Всего
1	2	3	4	5	6	7	8	9	10	11	12	13	14	15	16	17
Леса, расположенные на землях лесного фонда																
Планирование, обоснование и назначение санитарно-оздоровительных мероприятий и мероприятий по защите лесов (лесопатологические обследования)*	га	559 777,0				559 777,0	322 863,2			224 056,6	546 919,8	120 000,0				120 000,0
Ликвидация очагов вредных организмов в лесах, уничтожение или подавление численности вредных организмов, в том числе с применением химических препаратов (выполнение наземных работ по локализации и ликвидации очагов вредных организмов)*	га	47 665,0				47 665,0	27 453,0			4 001,0	31 454,0	37 560,0				37 560,0
Санитарно-оздоровительные мероприятия, в том числе	га	54 613,8				54 613,8	2 888,1			88 742,7	91 630,8	1 470,0			70 810,0	72 280,0
рубка погибших и поврежденных лесных насаждений (сплошные санитарные рубки)*	га	23 256,8				23 256,8	2,8			46 840,1	46 842,9				48 760,0	48 760,0
рубка погибших и поврежденных лесных насаждений (выборочные санитарные рубки)*	га	19 834,7				19 834,7	36,5			29 854,2	29 890,7				22 050,0	22 050,0
уборка неликвидной древесины (очистка лесов от захламления, загрязнения и иного негативного воздействия)*	га	11 522,2				11 522,2	2 848,8			12 048,4	14 897,2	1 470,0				1 470,0
Профилактические биотехнические мероприятия	га	51997,0	–	–	–	51997,0	51997,0	–	–	–	51997,0	–	–	–	–	–
Отвод лесосек	га						62 797,4			127 961,1	190 758,5	106 000,0			52 810,0	158 810,0
Леса, расположенные на землях обороны и безопасности																
	-	не проектируются														
Городские леса																
	-	Мероприятия по защите лесов в городских лесах осуществляются в соответствии с лесохозяйственным регламентом Омского лесопарка, утвержденным постановлением Администрации города Омска от 27 января 2015 года № 62-п														
Леса, расположенные на землях особо охраняемых природных территорий																
	-	По данным государственного лесного реестра на 1 января 2018 года категория земель «Земли особо охраняемых природных территорий» в Омской области отсутствует. Леса на особо охраняемых природных территориях входят в состав лесного фонда, мероприятия по защите лесов проводятся по мере необходимости, в соответствии с установленным режимом таких территорий														
Всего по Омской области (по видам мероприятий)																
Планирование, обоснование и назначение санитарно-оздоровительных мероприятий и мероприятий по защите лесов (лесопатологические обследования)*	га	559 777,0				559 777,0	322 863,2			224 056,6	546 919,8	120 000,0				120 000,0

Ликвидация очагов вредных организмов в лесах, уничтожение или подавление численности вредных организмов, в том числе с применением химических препаратов (выполнение наземных работ по локализации и ликвидации очагов вредных организмов)*	га	47 665,0				47 665,0	27 453,0			4 001,0	31 454,0	37 560,0				37 560,0
Санитарно-оздоровительные мероприятия, в том числе	га	54 613,8				54 613,8	2 888,1			88 742,7	91 630,8	1 470,0			70 810,0	72 280,0
рубка погибших и поврежденных лесных насаждений (сплошные санитарные рубки)*	га	23 256,8				23 256,8	2,8			46 840,1	46 842,9				48 760,0	48 760,0
рубка погибших и поврежденных лесных насаждений (выборочные санитарные рубки)*	га	19 834,7				19 834,7	36,5			29 854,2	29 890,7				22 050,0	22 050,0
уборка неликвидной древесины (очистка лесов от захламления, загрязнения и иного негативного воздействия)*	га	11 522,2				11 522,2	2 848,8			12 048,4	14 897,2	1 470,0				1 470,0
Профилактические биотехнические мероприятия	га	51997,0	–	–	–	51997,0	51997,0	–	–	–	51997,0	–	–	–	–	–
Отвод лесосек	га						62 797,4			127 961,1	190 758,5	106 000,0			52 810,0	158 810,0

* Возможно изменение объемных показателей в зависимости от погодных условий, транспортной доступности, а также изменений санитарной и лесопатологической ситуации.

Приложение № 11
к Лесному плану Омской области

Мероприятия по воспроизводству лесов за период действия предыдущего Лесного плана Омской области (далее – Лесной план) и показатели на период действия разрабатываемого Лесного плана

Наименование мероприятий по воспроизводству лесов	Единица измерения	Объемы выполнения мероприятий														
		плановые на период действия предыдущего Лесного плана по источникам финансирования					фактические за период действия предыдущего Лесного плана по источникам финансирования					плановые на период действия разрабатываемого Лесного плана по источникам финансирования				
		За счет средств федерального бюджета	За счет средств бюджета субъекта Российской Федерации	За счет средств местных бюджетов	За счет средств лиц, использующих леса	Всего	За счет средств федерального бюджета	За счет средств бюджета субъекта Российской Федерации	За счет средств местных бюджетов	За счет средств лиц, использующих леса	Всего	За счет средств федерального бюджета	За счет средств бюджета субъекта Российской Федерации	За счет средств местных бюджетов	За счет средств лиц, использующих леса	Всего
1	2	3	4	5	6	7	8	9	10	11	12	13	14	15	16	17
Леса, расположенные на землях лесного фонда																
Искусственное лесовосстановление	га	10515,0	-	-	1390,5	11905,5	9874,6	-	-	1590,4	11465,0	9130,0	-	-	400,0	9530,0
Естественное лесовосстановление	га	26948,2	-	-	5952,4	32900,6	10766,9	-	-	84471,0	95237,9	27870,0	-	-	50000,0	77870,0
Искусственное лесовосстановление в рамках Федерального закона от 19 июля 2018 года № 212-ФЗ «О внесении изменений в Лесной кодекс Российской Федерации и отдельные законодательные акты Российской Федерации в части совершенствования воспроизводства лесов и лесоразведения» (далее – Федеральный закон № 212-ФЗ)	га	-	-	-	-	-	-	-	-	-	-	-	-	-	142,0	142,0
Проведение агротехнического ухода за лесными культурами	га	40655,0	-	-	-	40655,0	26508,6	-	-	11758,4	38267,0	35000,0	-	-	-	35000,0
Подготовка почвы под лесные культуры	га	10996,6	-	-	-	10996,6	7785,7	-	-	3917,6	11703,3	9830,0	-	-	400,0	10230,0
Уход за постоянными лесосеменными участками	га	160,0	-	-	-	160,0	42,8	-	-	65,2	108,0	40,0	-	-	-	40,0
Заготовка семян лесных растений	кг	-	-	-	2226,0	2226,0	-	-	-	1429,3	1429,3	-	-	-	2040,0	2040,0
в том числе заготовка семян лесных растений с улучшенными наследственными свойствами	кг	не предусмотрено Лесным планом на 2009 – 2018 годы					-	-	-	-	-	-	-	-	60	60
Выращивание стандартного посадочного материала (сеянцев) (всего)	тыс. шт.	-	-	-	81815,1	81815,1	-	-	-	53436,1	53436,1	-	-	-	48592	48592
Уход за лесами (всего)	га	-	-	-	71374,7	71374,7	3273,3	-	-	67983,87	71257,17	6125,6	-	-	37447,4	43573
	куб.м	-	-	-	1932456	1932456	37562,1	-	-	2154287,2	2191849,3	76257,6	-	-	1418034,4	1494292
в том числе ликвидная древесина	куб.м						1472,3	-	-	1813948,4	1815420,7	-	-	-	1199560	1199560
в том числе уход за молодняками (рубки осветления и прочистки)	га	не предусмотрено Лесным планом на 2009 – 2018 годы					3246,4	-	-	17848,1	21094,5	6125,6	-	-	1531,4	7657
	куб.м						36513	-	-	219246,6	255759,6	76257,6	-	-	19064,4	95322
в том числе ликвидная древесина	куб.м						466	-	-	4238,8	4704,8	-	-	-	-	-
рубки прореживания	га						3,8	-	-	17302,77	17306,57	-	-	-	12679	12679
	куб.м						127,5	-	-	615336,3	615463,8	-	-	-	439500	439500
в том числе ликвидная древесина	куб.м						120,9	-	-	567992,8	568113,7	-	-	-	356500	356500
проходные рубки	га						11,7	-	-	29405,2	29416,9	-	-	-	19020	19020
	куб.м						478,9	-	-	1078048	1078526,9	-	-	-	680420	680420
в том числе ликвидная древесина	куб.м						461,1	-	-	1010724	1011185,1	-	-	-	582670	582670
рубки обновления	га						-	-	-	3,2	3,2	-	-	-	200	200
	куб.м						-	-	-	230	230	-	-	-	14400	14400
в том числе ликвидная древесина	куб.м						-	-	-	195	195	-	-	-	12240	12240
рубки переформирования	га						-	-	-	17	17	-	-	-	200	200
	куб.м						-	-	-	2009	2009	-	-	-	23000	23000
в том числе ликвидная древесина	куб.м						-	-	-	1707	1707	-	-	-	19550	19550
реконструкции в средневозрастных, спелых и перестойных малоценных лесных насаждениях	га						6,3	-	-	3379,3	3385,6	-	-	-	3817	3817
	куб.м						442,7	-	-	239417,3	239860	-	-	-	241650	241650
в том числе ликвидная древесина	куб.м						424,3	-	-	229090,8	229515,1	-	-	-	228600	228600
рубки реконструкции молодняков	га						5,1	-	-	28,3	33,4	-	-	-	-	-
Леса, расположенные на землях обороны и безопасности																
	-	не проектируются														
Городские леса																
	-	Мероприятия по защите лесов в городских лесах осуществляются в соответствии с лесохозяйственным регламентом Омского лесопарка, утвержденным постановлением Администрации города Омска от 27 января 2015 года № 62-п														
Леса, расположенные на землях особо охраняемых природных территорий																
	-	По данным государственного лесного реестра на 1 января 2018 года категория земель «Земли особо охраняемых природных территорий» в Омской области отсутствует. Леса на особо охраняемых природных территориях входят в состав лесного фонда, мероприятия по охране лесов, организации охраны лесов от пожаров проводятся по мере необходимости, в соответствии с установленным режимом таких территорий														
Всего по Омской области (по видам мероприятий)																
Искусственное лесовосстановление	га	10515,0	-	-	1390,5	11905,5	9874,6	-	-	1590,4	11465,0	9100,0	-	-	400,0	9500,0
Естественное лесовосстановление	га	26948,2	-	-	5952,4	32900,6	10766,9	-	-	84471,0	95237,9	27870,0	-	-	50000,0	77870,0
Искусственное лесовосстановление в рамках Федерального закона № 212-ФЗ	га	-	-	-	-	-	-	-	-	-	-	-	-	-	142,0	142,0
Проведение агротехнического ухода за лесными культурами	га	40655,0	-	-	-	40655,0	26508,6	-	-	11758,4	38267,0	35000,0	-	-	-	35000,0
Подготовка почвы под лесные культуры	га	10996,6	-	-	-	10996,6	7785,7	-	-	3917,6	11703,3	9830,0	-	-	400,0	10230,0
Уход за постоянными лесосеменными участками	га	160,0	-	-	-	160,0	42,8	-	-	65,2	108,0	40,0	-	-	-	40,0
Заготовка семян лесных растений	кг	-	-	-	2226,0	2226,0	-	-	-	1429,3	1429,3	-	-	-	2040,0	2040,0
в том числе заготовка семян лесных растений с улучшенными наследственными свойствами	кг	не предусмотрено Лесным планом на 2009 – 2018 годы					-	-	-	-	-	-	-	-	60	60
Выращивание стандартного посадочного материала (сеянцев) всего	тыс. шт.	-	-	-	81815,1	81815,1	-	-	-	53436,1	53436,1	-	-	-	48592	48592
Уход за лесами, (всего)	га	-	-	-	71374,7	71374,7	3273,3	-	-	67983,77	71257,17	6125,6	-	-	37447,4	43573
	куб.м	-	-	-	1932456	1932456	37562,1	-	-	2154287	2191849,3	76257,6	-	-	1418034,4	1494292
в том числе ликвидная древесина	куб.м						1472,3	-	-	1813948,4	1815420,7	-	-	-	1199560	1199560
в том числе уход за молодняками (рубки осветления и прочистки)	га	не предусмотрено Лесным планом на 2009 – 2018 годы					3246,4	-	-	17848,1	21094,5	6125,6	-	-	1531,4	7657
	куб.м						36513	-	-	219246,6	255759,6	76257,6	-	-	19064,4	95322
в том числе ликвидная древесина	куб.м						466	-	-	4238,8	4704,8	-	-	-	-	-
рубки прореживания	га						3,8	-	-	17302,77	17306,57	-	-	-	12679	12679
	куб.м						127,5	-	-	615336,3	615463,8	-	-	-	439500	439500
в том числе ликвидная древесина	куб.м						120,9	-	-	567992,8	568113,7	-	-	-	356500	356500
проходные рубки	га						11,7	-	-	29405,2	29416,9	-	-	-	19020	19020
	куб.м						478,9	-	-	1078048	1078526,9	-	-	-	680420	680420
в том числе ликвидная древесина	куб.м						461,1	-	-	1010724	1011185,1	-	-	-	582670	582670
рубки обновления	га						-	-	-	3,2	3,2	-	-	-	200	200
	куб.м						-	-	-	230	230	-	-	-	14400	14400
в том числе ликвидная древесина	куб.м						-	-	-	195	195	-	-	-	12240	12240
рубки переформирования	га						-	-	-	17	17	-	-	-	200	200
	куб.м						-	-	-	2009	2009	-	-	-	23000	23000
в том числе ликвидная древесина	куб.м						-	-	-	1707	1707	-	-	-	19550	19550
реконструкции в средневозрастных, спелых и перестойных малоценных лесных насаждениях	га						6,3	-	-	3379,3	3385,6	-	-	-	3817	3817
	куб.м						442,7	-	-	239417,3	239860	-	-	-	241650	241650
в том числе ликвидная древесина	куб.м						424,3	-	-	229090,8	229515,1	-	-	-	228600	228600
рубки реконструкции молодняков	га						5,1	-	-	28,3	33,4	-	-	-	-	-

Примечание: выращивание посадочного материала осуществляется специализированными автономными учреждениями – лесхозами за счет собственных средств от приносящей доход деятельности, исходя из потребности (спроса) в регионе, в том числе для нужд компенсационного лесовосстановления.

Приложение № 12
к Лесному плану Омской области

Мероприятия по лесоразведению и рекультивации земель за период действия предыдущего Лесного плана Омской области (далее – Лесной план) и показатели на период действия разрабатываемого Лесного плана

Наименование мероприятий по лесоразведению и рекультивации земель	Единица измерения	Объемы выполнения мероприятий														
		плановые на период действия предыдущего Лесного плана по источникам финансирования					фактические за период действия предыдущего Лесного плана по источникам финансирования					плановые на период действия разрабатываемого Лесного плана по источникам финансирования				
		За счет средств федерального бюджета	За счет средств бюджета субъекта Российской Федерации	За счет средств местных бюджетов	За счет средств лиц, использующих леса	Всего	За счет средств федерального бюджета	За счет средств бюджета субъекта Российской Федереции	За счет средств местных бюджетов	За счет средств лиц, использующих леса	Всего	За счет средств федерального бюджета	За счет средств бюджета субъекта Российской Федерации	За счет средств местных бюджетов	За счет средств лиц, использующих леса	Всего
1	2	3	4	5	6	7	8	9	10	11	12	13	14	15	16	17
Леса, расположенные на землях лесного фонда																
Лесоразведение на землях лесного фонда	га	-	-	-	-	-	110,0	-	-	-	110,0	700,0	-	-	-	700,0
Рекультивация	га	-	-	-	-	-	-	-	-	-	-	-	-	-	-	-
Леса, расположенные на землях обороны и безопасности																
	-	не планируются														
Городские леса																
	-	Мероприятия по защите лесов в городских лесах осуществляются в соответствии с лесохозяйственным регламентом Омского лесопарка, утвержденным постановлением Администрации города Омска от 27 января 2015 года № 62-п														
Леса, расположенные на землях особо охраняемых природных территорий																
	-	По данным государственного лесного реестра на 1 января 2018 года категория земель «Земли особо охраняемых природных территорий» в Омской области отсутствует														
Всего по Омской области (по видам мероприятий)																
Лесоразведение на землях лесного фонда	га	-	-	-	-	-	110,0	-	-	-	110,0	700,0	-	-	-	700,0
Рекультивация	га	-	-	-	-	-	-	-	-	-	-	-	-	-	-	-

Приложение № 13
к Лесному плану Омской области

Распределение площади лесов и запаса древесины по основным лесообразующим породам за год, предшествующий разработке проекта Лесного плана Омской области

Преобладающие древесные и кустарниковые породы	Возраст рубки	Земли, покрытые лесной растительностью, тыс. га								Общий запас насаждений, млн. куб.м								Общий средний прирост насаждений	Средний возраст насаждений, лет
		Всего	в том числе по группам возраста лесных насаждений							Всего	в том числе по группам возраста лесных насаждений								
			молодняки		средневозрастные		приспевающие	спелые и перестойные			молодняки		средневозрастные		приспевающие	спелые и перестойные			
			1 класса возраста	2 класса возраста	всего	в том числе включенные в ежегодный объем использования лесов		всего	в том числе перестойные		1 класса возраста	2 класса возраста	всего	в том числе включенные в ежегодный объем использования лесов		Всего	в том числе перестойные		
1	2	3	4	5	6	7	8	9	10	11	12	13	14	15	16	17	18	19	20
Основные лесообразующие породы - всего																			
Хвойные																			
Сосна		788,9	63,3	52,6	293,7		135,4	243,9	25,7	85,34	1,38	5,93	33,48		18,41	26,14	3,25	1,15	90
Ель		109,7	17,7	5,6	39,3		24,1	23,0	3,0	16,88	0,26	0,36	6,49		4,81	4,96	0,75	0,19	79
Пихта		62,9	4,6	3,2	7,3		10,1	37,7	7,6	12,34	0,08	0,21	0,98		2,08	8,99	2,12	0,14	89
Лиственница		2,4	0,4	0,5	0,5		0,2	0,8	0,3	0,36	0,0	0,07	0,07		0,03	0,19	0,08	0,0	69
Кедр		138,7	8,2	7,0	70,0		26,4	27,1	0,8	29,24	0,19	0,80	16,38		6,27	5,6	0,15	0,21	167
Итого хвойных		1102,6	94,2	68,9	410,8		196,2	332,5	37,4	144,16	1,91	7,37	57,40		31,6	45,88	6,35	1,69	99
Твердолиственные																			
Клен		0,6	-	-	0,1		-	0,5	0,3	0,03	-	-	-		-	0,03	0,01	-	58
Итого твердолиственных		0,6	-	-	0,1		-	0,5	0,3	0,03	-	-	-		-	0,03	0,01	-	58
Мягколиственные																			
Береза		2926,8	183,0	74,5	831,4		448,5	1389,4	633,2	413,33	1,94	2,69	87,82		65,95	254,93	127,87	7,31	58
Осина		509,6	82,2	48,8	75,1		53,2	250,3	169,8	81,68	1,5	2,89	8,77		8,39	60,13	43,44	1,9	41
Липа		5,2	0,2	0,2	2,9		1,1	0,8	0,2	0,78	-	0	0,43		0,19	0,16	0,03	0,02	44
Тополь		4,6	0,5	1,9	2,1		-	0,1	-	0,32	0,01	0,05	0,24		-	0,02	-	0,01	21
Ива древовидная		4,6	0,5	0,3	1,4		0,5	1,9	1,3	0,27	0,01	-	0,07		0,03	0,16	0,12	-	35
Итого мягколиственных		3450,8	266,4	125,7	912,9		503,3	1642,5	804,5	496,38	3,46	5,63	97,33		74,56	315,40	171,46	9,24	55
Всего по основным лесообразующим породам		4554,0	360,6	194,6	1323,8		699,5	1975,5	842,2	640,57	5,37	13,0	154,73		106,16	361,31	177,82	10,93	66
Кустарники																			
Ива кустарниковая (тальник)		3,1	0,1	-	0,1		-	2,9	2,5	0,03	-	-	-		-	0,03	0,02	-	8
Другие кустарники		0,8	-	-	-		-	0,8	0,7	0,01	-	-	-		-	0,01	0,01	-	8
Всего кустарников		3,9	0,1	-	0,1		-	3,7	3,2	0,04	-	-	-		-	0,04	0,03	-	7
Итого		4557,9	360,7	194,6	1323,9		699,5	1979,2	845,4	640,41	5,37	13,0	154,73		106,16	361,35	177,85	10,93	

Приложение № 14
к Лесному плану Омской области

Динамика распределения площади лесов по группам древесных пород и группам возраста за период действия предыдущего Лесного плана Омской области

Площадь - тыс. га, уменьшение со знаком минус «-», увеличение - со знаком плюс «+»

Наименование лесничества, лесопарка	Хвойные древесные породы						Твердолиственные древесные породы						Мягколиственные древесные породы					
	всего	в том числе по группам возраста					всего	в том числе по группам возраста					всего	в том числе по группам возраста				
		молодняки	средневозрастные	приспевающие	спелые	перестойные		молодняки	средневозрастные	приспевающие	спелые	перестойные		молодняки	средневозрастные	приспевающие	спелые	перестойные
1	2	3	4	5	6	7	8	9	10	11	12	13	14	15	16	17	18	19
Большереченское	7,521 6,950 (-0,57)	5,292 4,530 (-0,762)	1,561 1,789 (+0,23)	0,648 0,118 (-0,53)	0,019 0,513 (+0,494)	0 0,004 (+0,004)	0,007 0,010 (+0,003)	0 0,002 (+0,002)	0,007 0,008 (+0,001)	-	-	-	86,676 84,449 (-2,227)	21,936 7,895 (-14,041)	45,419 15,095 (-30,324)	14,075 20,094 (+6,019)	5,246 41,365 (+36,119)	1,525 2,623 (+1,098)
Большеуковское	48,557 48,476 (-0,081)	3,739 3,886 (+0,147)	26,089 26,089 0	6,699 6,699 0	12,030 11,802 (-0,228)	0,578 0,578 0	-	-	-	-	-	-	401,724 401,497 (-0,227)	18,300 21,652 (+3,352)	79,871 79,456 (-0,415)	67,166 67,116 0	236,387 233,273 (-3,114)	62,639 62,639 0
Васисское	243,485 248,075 (+4,59)	20,256 17,437 (-2,819)	87,128 86,847 (-0,28)	54,698 56,358 (+1,66)	81,403 87,433 (+6,03)	11,984 11,999 (+0,015)	-	-	-	-	-	-	648,120 646,541 (-1,579)	60,337 43,141 (-17,196)	106,944 34,526 (-72,619)	73,146 45,527 (-27,619)	407,693 526,347 (+118,654)	319,622 389,654 (+70,032)
Знаменское	52,940 53,490 (+0,550)	7,986 8,998 (+1,012)	33,967 32,234 (-1,733)	5,433 5,962 (+0,529)	5,554 6,296 (+0,742)	1,212 1,243 (+0,031)	-	-	-	-	-	-	157,364 156,992 (-0,372)	24,903 28,005 (+3,102)	38,446 38,550 (+0,104)	28,140 27,527 (-0,613)	65,875 62,910 (-2,965)	18,890 19,025 (+0,135)
Исилькульское	2,076 2,229 (+0,153)	1,99 2,145 (+0,155)	0,086 0,082 (-0,004)	0 0,002 (+0,002)	-	-	0,048 0,107 (+0,059)	0,005 0,006 (+0,001)	0,001 0,008 (+0,007)	0,001 0,009 (+0,008)	0,041 0,084 (+0,043)	0,037 0,074 (+0,037)	6,980 65,667 (+58,687)	0,626 3,980 (+3,354)	2,912 47,805 (+44,893)	2,045 8,376 (+6,331)	1,397 5,506 (+4,109)	0 0,272 (+0,272)
Калачинское	4,016 4,317 (+0,3)	3,965 4,253 (+0,288)	0,051 0,063 (+0,012)	0 0,001 (+0,001)	-	-	0,020 0,098 (+0,078)	0 0,004 (+0,004)	0,002 0,008 (+0,006)	0,006 0,017 (+0,011)	0,012 0,069 (+0,057)	0,008 0,063 (+0,055)	60,380 140,397 (+80,017)	3,870 11,702 (+7,832)	22,654 82,334 (+59,68)	23,832 30,986 (+7,154)	10,024 15,375 (+5,351)	0,061 0,420 (+0,359)
Крутинское	6,787 7,690 (+0,903)	6,211 7,119 (+0,908)	0,482 0,477 (-0,005)	0,034 0,034 0	0,060 0,060 0	0,009 0,009 0	-	-	-	-	-	-	147,980 147,997 (+0,017)	16,767 20,171 (+3,404)	24,518 24,499 (-0,019)	20,148 18,893 (-1,255)	86,547 84,434 (-2,113)	42,737 42,335 (-0,402)
Любинское	1,995 2,030 (+0,035)	1,873 1,907 (+0,034)	0,122 0,120 (-0,002)	0 0,003 (+0,003)	-	-	0,080 0,156 (+0,076)	0 0,002 (+0,002)	0,005 0,010 (+0,005)	0,006 0,016 (+0,01)	0,069 0,128 (+0,059)	0,051 0,103 (+0,052)	7,982 100,017 (+92,035)	1,067 8,058 (+6,991)	3,533 73,860 (+70,327)	2,311 11,507 (+9,196)	1,071 6,592 (+5,521)	0,025 0,391 (+0,366)
Муромцевское	75,018 71,792 (-3,226)	20,593 13,626 (-6,967)	27,102 29,957 (+2,855)	21,518 20,105 (-1,413)	5,805 8,104 (+2,299)	1,190 1,192 (+0,002)	-	-	-	-	-	-	202,979 192,117 (-10,162)	43,590 19,483 (-24,107)	64,019 26,565 (-37,454)	37,250 18,781 (-18,469)	58,120 127,288 (+69,168)	33,277 48,720 (+15,443)
Называевское	8,304 8,213 (-0,091)	8,260 8,170 (-0,09)	0,044 0,043 (-0,001)	-	-	-	0,004 0,004 (0)	0,003 0,003 (0)	-	-	0,001 0,001 (0)	0,001 0,001 (0)	96,866 97,375 (+0,509)	18,700 21,631 (+2,931)	30,543 30,767 (+0,224)	35,627 33,187 (-2,44)	11,996 11,790 (-0,206)	0,226 0,181 (-0,045)

Омское	10,001 8,528 (-1,473)	8,462 4,128 (-4,334)	1,529 3,786 (+2,257)	0,008 0,438 (+0,43)	0,002 0,176 (+0,174)	-	0,085 0,138 (+0,053)	0,011 0,002 (-0,009)	0,020 0,047 (+0,027)	0,004 0,023 (+0,019)	0,050 0,066 (+0,016)	0,038 0,042 (+0,004)	42,121 63,669 (+21,548)	1,786 5,110 (+3,324)	35,595 20,037 (-15,558)	3,587 19,902 (+16,315)	1,153 18,620 (+17,467)	0,010 0,072 (+0,062)
Саргатское	5,929 6,136 (+0,207)	5,836 6,049 (+0,213)	0,093 0,087 (-0,006)	-	-	-	0,004 0,004 (0)	-	0,001 0,001 (0)	-	0,003 0,003 (0)	0 0,002 (+0,002)	50,896 50,210 (-0,686)	4,341 6,139 (+1,798)	20,344 19,046 (-1,298)	14,363 13,963 (-0,4)	11,848 11,062 (-0,786)	2,266 2,232 (-0,034)
Седельниковское	86,788 88,114 (+1,326)	9,350 11,416 (+2,066)	43,235 43,224 (-0,01)	19,191 19,163 (-0,028)	15,012 14,311 (-0,7)	0,618 0,478 (-0,14)	-	-	-	-	-	-	238,701 240,172 (+1,471)	36,929 45,062 (+8,133)	62,558 62,518 (-0,04)	31,430 31,106 (-0,324)	107,784 101,486 (-6,298)	63,799 58,357 (-5,442)
Степное	0,990 1,116 (+0,126)	0,971 1,091 (+0,12)	0,019 0,024 (+0,005)	0 0,001 (+0,001)	-	-	0,061 0,098 (+0,037)	0,021 0,023 (+0,002)	0,007 0,014 (+0,007)	0,002 0,006 (+0,004)	0,031 0,055 (+0,024)	0,003 0,024 (+0,021)	3,469 35,358 (+31,889)	0,283 2,453 (+2,17)	2,733 26,478 (+23,745)	0,407 3,992 (+3,585)	0,046 2,435 (+2,389)	0 0,152 (+0,152)
Тарское	35,148 34,357 (-0,791)	9,733 10,182 (+0,449)	16,602 16,234 (-0,368)	6,614 6,362 (-0,252)	2,199 1,579 (-0,62)	0,175 0,131 (-0,044)	-	-	-	-	-	-	268,025 272,311 (+4,286)	58,405 67,063 (+8,658)	116,590 115,739 (-0,851)	48,663 47,417 (-1,246)	44,367 42,092 (-2,275)	16,806 16,517 (-0,289)
Тевризское	267,301 268,444 (+1,143)	36,066 37,080 (+1,014)	90,645 79,322 (-11,323)	39,236 41,936 (+2,7)	101,354 110,102 (+8,74)	9,364 11,802 (+2,438)	-	-	-	-	-	-	339,225 335,658 (-3,567)	35,743 33,015 (-2,728)	58,398 32,759 (-25,639)	43,354 28,949 (-14,405)	201,730 240,935 (+39,205)	102,919 128,658 (+25,739)
Тюкалинское	5,159 5,359 (+0,2)	5,000 5,203 (+0,203)	0,135 0,132 (-0,003)	0,024 0,024 (0)	-	-	0,003 0,003 (0)	-	-	-	0,003 0,003 (0)	-	143,635 142,028 (-1,607)	15,484 18,377 (+2,893)	79,701 76,257 (-3,444)	36,573 35,909 (-0,664)	11,877 11,485 (-0,392)	0,114 0,114 (0)
Усть-Ишимское	233,913 233,499 (-0,414)	12,600 12,952 (+0,352)	89,772 89,769 (-0,003)	38,800 38,796 (-0,004)	92,741 91,982 (-0,759)	10,033 9,940 (-0,093)	-	-	-	-	-	-	229,155 231,061 (+1,906)	20,737 24,134 (+3,397)	71,646 71,646 (0)	37,774 37,771 (-0,003)	98,998 97,510 (-1,488)	32,229 31,982 (-0,247)
Черлакское	3,053 3,166 (+0,113)	2,946 3,061 (+0,115)	0,107 0,103 (-0,004)	0 0,002 (+0,002)	-	-	0,054 0,102 (+0,048)	0 0,008 (+0,008)	0,003 0,006 (+0,003)	0,003 0,009 (+0,006)	0,048 0,079 (+0,031)	0,021 0,050 (+0,029)	4,599 47,503 (+42,904)	0,756 4,859 (+4,103)	2,496 34,725 (+32,229)	1,188 5,014 (+3,826)	0,159 2,905 (+2,746)	0 0,146 (+0,146)
Всего	1098,980 1102,6 (+3,62)	171,129 163,1 (-8,03)	418,769 410,8 (-7,97)	192,903 196,2 (+3,297)	316,179 332,5 (+16,321)	35,167 37,4 (+2,233)	0,203 0,6 (+0,397)	-	0,101 0,1 (-0,001)	-	0,102 0,5 (+0,398)	0,101 0,3 (-0,199)	3136,877 3450,8 (+313,923)	384,560 392,1 (+7,54)	868,920 912,9 (+43,98)	521,079 503,3 (-17,779)	1362,318 1642,5 (+280,182)	697,145 804,5 (+107,355)

В числителе указаны данные на 1 января 2010 года, в знаменателе – на 1 января 2018 года.

Приложение № 15
к Лесному плану Омской области

Изменение таксационных характеристик лесных насаждений по лесничествам и их анализ за период действия предыдущего Лесного плана Омской области

Наименование лесничества, лесопарка	Покрытая лесом площадь, га	Средний возраст, лет	Средний класс бонитета	Средняя относительная полнота	Средний запас насаждений на 1 га, куб.м		Средний прирост по запасу на 1 га покрытых лесной растительностью земель, куб.м	Состав насаждений
					земель, покрытых лесной растительностью	спелых и перестойных		
1	2	3	4	5	6	7	8	9
Большереченское	943491 92250 (-20990)	37 60	II II	0,6 0,7	113,9 157,3	125,6 185,5	3,2 2,6	8Б1Ос1С+Е,Ив 8,7Б0,7С0,6Ос+Е,Ив
Большеуковское	450553 450245 (-308)	63 63	II II	0,6 0,6	133,2 132,7	157,6 158,2	2,1 2,1	8Б1С0,5Ос0,2Е0,2Л0,1К+Ив, Лц 8Б1С0,5Ос0,2Е0,2Л0,1К+Ив, Лц
Васисское	891644 894624 (+2980)	78 84	II II	0,6 0,6	174,4 185,8	211,2 207,7	2,5 2,4	5,9Б1,5С1,5Ос0,6К0,3Е0,2П+Лц 5,9Б1,5С1,5Ос0,6К0,3Е0,2П+Лц
Знаменское	210304 210482 (+178)	54 54	II II	0,7 0,6	130,8 130,3	169,2 171,6	2,5 2,5	6Б2С1,2Ос0,4К0,2Е0,1П0,1Ив+Лц 6Б2С1,2Ос0,4К0,2Е0,1П0,1Ив+Лц
Исилькульское	9278 68316 (+59038)	39 39	II II	0,7 0,7	95,5 94,0	105,4 105,6	2,5 2,5	9Б0,4Ос0,3С0,3Т,Лц,Кл,В 9Б0,4Ос0,3С0,3Т,Лц,Кл,В
Калачинское	65120 145688 (+80568)	47 45	II II	0,7 0,7	116,2 112,6	141,6 140,6	2,5 2,5	9Б0,4Ос0,3С0,2Ив0,1Т 9Б0,4Ос0,3С0,2Ив0,1Т
Крутинское	154767 155687 (+920)	58 57	II II	0,6 0,7	136,4 133,8	162,2 165,5	2,4 2,4	9Б0,5С0,5Ос 9Б0,5С0,5Ос
Любинское	10541 102901 (+92360)	44 42	II II	0,7 0,6	94,7 80,2	98,8 98,8	2,3 2,0	9Б0,4Ос0,2С0,3Кл,Ив,В0,1Т 9Б0,4Ос0,2С0,3Кл,Ив,В0,1Т
Муромцевское	277999 263912 (-14087)	53 65	III II	0,6 0,7	128,1 151,4	161,2 166,5	2,5 2,4	6,4Б2,6С0,1Ос+Е,Лц 6,4Б2,6С0,1Ос+Е,Лц
Называевское	105175 105593 (+418)	43 42	II II	0,7 0,6	119,6 117,6	162,0 162,1	2,8 2,8	8Б1С1Ос+Лц 8Б1С1Ос+Лц
Омское	52565 72404 (+19839)	57 55	II II	0,7 0,7	171,5 168,7	193,1 197,3	3,0 3,1	8Б1С0,5Ос0,3Кл,В,Лц,Ив0,1Т0,1Е 8Б1С0,5Ос0,3Кл,В,Лц,Ив0,1Т0,1Е
Саргатское	56862 56383 (-479)	43 43	II II	0,7 0,7	105,1 101,9	149,5 146,9	2,5 2,4	8Б1С1Ос+Лц,Е 8Б1С1Ос+Лц,Е
Седельниковское	325489 328286 (+2797)	61 59	III II	0,6 0,6	118,5 115,8	180,3 182,0	2,2 2,2	6Б2С1,5Ос0,3Е0,2К 6Б2С1,5Ос0,3Е0,2К
Степное	4568 36693 (+32125)	43 42	III II	0,6 0,6	92,6 93,8	95,1 97,6	2,2 2,3	9Б0,4Ос0,3С0,3Т 9Б0,4Ос0,3С0,3Т
Тарское	303173 307099 (+3926)	41 40	III II	0,6 0,6	99,4 95,2	166,3 167,0	2,4 2,3	7,6Б1,3Ос0,9С0,1Е0,1П 7,6Б1,3Ос0,9С0,1Е0,1П
Тевризское	606526 604106 (-2420)	79 84	III II	0,7 0,7	149,1 155,9	186,3 188,7	2,3 2,2	4Б3С1,6Ос0,7К0,4Е0,3П 4Б3С1,6Ос0,7К0,4Е0,3П
Тюкалинское	148972 147565 (-1407)	33 33	II II	0,7 0,7	143,5 142,1	204,5 204,5	4,0 4,1	9Б0,7Ос0,3С+Е,Ив,Лц 9Б0,7Ос0,3С+Е,Ив,Лц
Усть-Ишимское	463076 464568 (+1492)	81 80	III III	0,6 0,6	129,8 129,4	159,6 159,7	2,0 2,0	3,5Б3,4С1,4Ос0,6Е0,5К0,4П0,1Л0,1Ив 3,5Б3,4С1,4Ос0,6Е0,5К0,4П0,1Л0,1Ив
Черлакское	7839 50995 (+43156)	37 36	II II	0,7 0,7	91,3 89,2	93,4 89,6	2,5 2,5	8,6Б0,6С0,4Ос0,4Т,Лц,Кл 8,6Б0,6С0,4Ос0,4Т,Лц,Кл

В числителе указанные данные на 1 января 2010 года, в знаменателе – на 1 января 2018 года.

Приложение № 16
к Лесному плану Омской области

Причины ослабления, деградации и гибели лесов за период действия предыдущего Лесного плана Омской области (далее – Лесной план)

Наименование причин повреждения и гибели лесов	Поврежденные насаждения, га				Погибшие насаждения, га	
	всего за период действия предыдущего Лесного плана	в том числе по степени усыхания лесных насаждений		с начала текущего года	всего за период действия предыдущего Лесного плана	с начала текущего года
		10 - 40%	более 40%			
Лесные пожары	13989,7	2449,9	11 539,8	6 943,8	122,3	63,4
в том числе от пожаров текущего года	546,3	134,9	411,4	430,3	24,6	24,6
Повреждения насекомыми	101,5	0,8	100,7	24,1	-	-
Погодные условия и почвенно-климатические факторы	5547,5	1286,5	4 261,0	3 577,7	232,2	232,2
Болезни леса	-	230,1	-	-	30,5	30,5
Повреждения дикими животными	-	-	-	-	58,8	58,8
Антропогенные факторы	72,5	51,2	21,3	19,2	-	-
Непатогенные факторы	65,0	65,0	-	-	-	-
Всего	19776,2	28 882,7	15922,8	10 564,8	443,8	384,9

Приложение № 17
к Лесному плану Омской области

Оценка потребности и обеспеченности сырьем промышленности, перерабатывающей лесные ресурсы, за год, предшествующий разработке Лесного плана Омской области (далее – Лесной план), и на период разрабатываемого Лесного плана

№ п/п	Вид производимой продукции согласно общероссийскому классификатору видов экономической деятельности	Единица измерения	Проектная мощность	Объем производства	Потребляемые лесные ресурсы				
					Наименование согласно общероссийскому классификатору видов экономической деятельности	Единица измерения	Объем за год, предшествующий разработке проекта Лесного плана	Планируемое потребление на последний год периода действия разрабатываемого Лесного плана	
								объем	обеспеченность производственных мощностей, %
1	Древесина необработанная	тыс. куб.м	1100	955	Древесина необработанная	тыс. куб.м	1653,2	2550	100
2	Бревна хвойных пород 02.20.11.119	тыс. куб.м	250	239	Бревна хвойных пород	тыс. куб. м	240	400	100
3	Лесоматериалы круглые хвойных пород для распиловки 02.20.11.190	тыс. куб.м	210	195	Лесоматериалы круглые хвойных пород для распиловки	тыс. куб.м	222	350	100
4	Окна, двери балконные и их коробки, двери, их коробки и пороги деревянные 16.23.11	тыс. кв.м	20	25	Окна, двери балконные и их коробки, двери, их коробки и пороги деревянные 16.23.11				
5	Шпон для фанеры 16.21.21.120	куб.м	22	21,1	Фанера 16.21.12.110	тыс. куб.м	405	650	100
6	Поддоны деревянные, включая поддоны с бортами, и прочие деревянные погрузочные щиты 16.24.11	тыс. шт.	796	796	Поддоны деревянные, включая поддоны с бортами, и прочие деревянные погрузочные щиты 16.24.11				
7	Бревна лиственных пород 02.20.12.119	тыс. куб.м	345	331	Бревна лиственных пород				
8	Лесоматериалы круглые лиственных пород для распиловки 02.20.12.190	тыс. куб.м	238	228	Лесоматериалы круглые лиственных пород для распиловки	тыс. куб.м	410,2	750	100
9	Древесина топливная 02.20.14.190	тыс. куб.м	390	384	Древесина топливная	тыс. куб.м	376	400	100

Приложение № 18
к Лесному плану Омской области

Рынки реализации древесины и иной лесной продукции за год, предшествующий разработке Лесного плана Омской области (далее – Лесной план), и на период действия разрабатываемого Лесного плана

№ п/п	Вид производимой продукции согласно общероссийскому классификатору видов экономической деятельности	Единица измерения	Объем производства	Объем потребления		Объем экспорта	Удельный вес экспорта в объеме производства, %
				в Омской области	другие субъекты Российской Федерации		
1	2	3	4	5	6	7	8
Год, предшествующий разработке проекта Лесного плана							
1	Древесина необработанная	тыс. куб.м	955	904,6	н/д1	50,4	5,2
2	Бревна хвойных пород 02.20.11.119	тыс. куб.м	239	66,9	н/д	-	-
3	Лесоматериалы круглые хвойных пород для распиловки 02.20.11.190	тыс. куб.м	195	52	н/д	-	-
4	Окна, двери балконные и их коробки, двери, их коробки и пороги деревянные 16.23.11	тыс. кв.м	25	25	-	-	-
5	Шпон для фанеры 16.21.21.120	куб.м	21,1	6,3	14,8	-	-
6	Поддоны деревянные, включая поддоны с бортами, и прочие деревянные погрузочные щиты 16.24.11	тыс. шт.	796	796	-	-	-
7	Бревна лиственных пород 02.20.12.119	тыс. куб.м	331	180,6	н/д	-	-
8	Лесоматериалы круглые лиственных пород для распиловки 02.20.12.190	тыс. куб.м	228	111,8	н/д	-	-
9	Древесина топливная 02.20.14.190	тыс. куб.м	384	384	н/д	-	-
Последний год периода действия разрабатываемого Лесного плана							
1	Древесина необработанная	тыс. куб.м	1220*	550*	н/д	316	26
2	Бревна хвойных пород 02.20.11.119	тыс. куб.м	240*	70*	н/д	-	-
3	Лесоматериалы круглые хвойных пород для распиловки 02.20.11.190	тыс. куб.м	195*	52*	н/д	-	-
4	Окна, двери балконные и их коробки, двери, их коробки и пороги деревянные 16.23.11	тыс. кв.м	30*	25*	-	-	-
5	Шпон для фанеры 16.21.21.120	куб.м	22*	22*	-	-	-
6	Поддоны деревянные, включая поддоны с бортами, и прочие деревянные погрузочные щиты 16.24.11	тыс. шт.	800*	800*	-	-	-
7	Бревна лиственных пород 02.20.12.119	тыс. куб.м	360*	180*	н/д	-	-
8	Лесоматериалы круглые лиственных пород для распиловки 02.20.12.190	тыс. куб.м	230*	111*	н/д	-	-
9	Древесина топливная 02.20.14.190	тыс. куб.м	390*	390*	н/д	-	-

н/д – нет данных
*– ориентировочные данные

Приложение № 19
к Лесному плану Омской области

Транспортная доступность лесов, обеспеченность транспортными путями на период действия разрабатываемого Лесного плана Омской области (далее – Лесной план)

Наименование лесничества	Протяженность дорог (за год, предшествующий разработке проекта Лесного плана), км					Плотность дорог (за год, предшествующий разработке проекта Лесного плана), км/тыс. га	Протяженность на последний год периода действия разрабатываемого Лесного плана, км					Плотность дорог на последний год периода действия разрабатываемого Лесного плана, км/тыс. га
	железных	автомобильных			Всего		железных	автомобильных			Всего	
		с твердым покрытием	грунтовых					с твердым покрытием	грунтовых			
			круглогодичного действия	зимники					круглогодичного действия	зимники		
Большереченское	-	51	614	-	665	5,86	-	51	614	-	665	5,86
Большеуковское	-	18	477	-	495	0,68	-	18	477	-	495	0,68
Васисское	-	-	728	-	728	0,63	-	-	728	-	728	0,63
Знаменское	-	-	421	-	421	1,84	-	-	421	-	421	1,84
Исилькульское	117	8	246	-	371	4,75	117	8	246	-	371	4,75
Калачинское	160	7	750	-	917	5,69	160	7	750	-	917	5,69
Крутинское	-	5	305	12	322	1,60	-	5	305	12	322	1,60
Любинское	23	51	258	-	332	2,98	23	51	258	-	332	2,98
Муромцевское	-	29	1188	192	1409	4,49	-	29	1188	192	1409	4,49
Называевское	144	4	780	-	928	5,96	144	4	780	-	928	5,96
Омское	132	172	2091	-	2395	27,35	132	172	2091	-	2395	27,35
Саргатское	-	16	260	-	276	4,22	-	16	260	-	276	4,22
Седельниковское	-	5	447	99	551	1,29	-	5	447	99	551	1,29
Степное	224	10	56	-	290	6,99	224	10	56	-	290	6,99
Тарское	-	20	719	-	739	2,25	-	20	719	-	739	2,25
Тевризское	-	-	1570	-	1570	1,84	-	-	1570	-	1570	1,84
Тюкалинское	-	41	412	-	453	2,84	-	41	412	-	453	2,84
Усть-Ишимское	-	-	387	265	652	0,95	-	-	387	265	652	0,95
Черлакское	-	10	125	-	135	2,34	-	10	125	-	135	2,34
Всего	800	447	11834	568	13649	2,29	800	447	11834	568	13649	2,29

Приложение № 20
к Лесному плану Омской области

Оценка экологического потенциала, потенциала средообразующих, водоохранных, защитных, санитарно-гигиенических, оздоровительных и иных полезных функций лесов

Функция	Показатели	Единица измерения	Оценка значения показателей		
			1-ый год периода действия предыдущего Лесного плана Омской области (далее – Лесной план)	за год, предшествующий разработке проекта Лесного плана	прогноз на последний год периода действия разрабатываемого Лесного плана
Нетто-поглощение	Биомасса древостоя	тыс.тонн С год$^{-1}$	2831,5	3089,0	3369,9
	Мертвая древесина	тыс.тонн С год$^{-1}$	351,8	425,8	515,3
	Подстилка	тыс.тонн С год$^{-1}$	53,6	53,3	53,3
	Почва	тыс.тонн С год$^{-1}$	292,4	291,1	291,1
	Итого по всем пулам	тыс.тонн С год$^{-1}$	3529,3	3859,2	4228,7
Потери углерода управляемыми лесами	Деструктивные лесные пожары	тыс.тонн С год$^{-1}$	-242,1	-230,3	-219,0
	Вредители и болезни	тыс.тонн С год$^{-1}$	-	-	-
	Другие причины гибели лесных насаждений	тыс.тонн С год$^{-1}$	-	-	-
	Сплошные рубки	тыс.тонн С год$^{-1}$	-560,5	-639,6	-729,8
	Осушение органических почв	тыс.тонн С год$^{-1}$	-	-	-
	Всего потери	тыс.тонн С год$^{-1}$	-802,6	-869,9	-948,8
Бюджет углерода по пулам	Биомасса древостоя	тыс.тонн С год$^{-1}$	2251,5	2459,6	2677,5
	Мертвая древесина	тыс.тонн С год$^{-1}$	278,8	347,7	433,6
	Подстилка	тыс.тонн С год$^{-1}$	31,1	28,8	26,9
	Почва	тыс.тонн С год$^{-1}$	165,3	153,2	141,9
	Итого по всем пулам	тыс.тонн С год$^{-1}$	2726,7	2989,3	3279,9
Водоохранная	Водорегулирование	тыс.га	139,4	189,1	189,1
	Предотвращение поверхностного стока	тыс.га	-	-	-
Защитная	Защита берегов рек и морей	тыс.га	47,7	106,4	106,4
	Защита почв и полей	тыс.га	563,7	576,7	576,7
	Защита транспортных путей	тыс.га	34,6	45,7	45,7
Санитарно-гигиеническая	Обогащение кислородом	тыс.тонн/год	85 390	88 290	92 704
	Поглощение выбросов	тыс.тонн/год	13 456	13 456	13 456
	Поглощение пыли	тыс.тонн/год	169 679	172 579	196 295
	Выделение фитонцидов	тыс.тонн/год	12 965	15 865	18 260
Иные полезные функции	-	-	-	-	-

Приложение № 21
к Лесному плану Омской области

Планируемые мероприятия по сохранению экологического потенциала лесов, адаптации к изменениям климата и повышению устойчивости лесов

Риск, вызванный климатическими изменениями	Адаптационная мера	Наименование мероприятий	Объем ежегодных необходимых мероприятий, га	Прогнозная стоимость работ, тыс. рублей
1	2	3	4	5
Изменение продуктивности лесов в связи с изменениями средних значений температуры и количества выпадаемых осадков	Корректировка длительности цикла лесоразведения и правил ухода за лесами с учетом продуктивности лесов	Не предусмотрены настоящим Лесным планом Омской области (далее – Лесной план)	-	-
	Корректировка перечня пород, используемых в процессах лесовосстановления и лесоразведения	Искусственное лесовосстановление	1023*	23386,8
	Принятие мер по использованию запасов древесины погибших и поврежденных насаждений	Проведение санитарно-оздоровительных мероприятий	7228*	283128,1
	Диверсификация целей лесоуправления для получения лесных продуктов и услуг	Расширение переработки сырья	начиная с 2020 года 300 тыс. куб.м	за счет средств лесопользователей
Изменения в видовом (породном) составе лесов	Ориентация на выращивание разновозрастных смешанных насаждений	Не предусмотрены Лесным планом	-	-
	Использование в процессах лесовосстановления и лесоразведения адаптированных к прогнозируемым климатическим изменениям видов древесных пород	Искусственное лесовосстановление	1023*	23386,8
	Формирование особо охраняемых природных территорий с целью консервации уязвимых видов и местообитаний	Не предусмотрены Лесным планом	-	-
	Выявление и контроль численности инвазивных видов древесных пород	Не предусмотрены Лесным планом	-	-
Увеличение частоты возникновения (лесных) пожаров в лесах и площадей, пройденных пожарами	Повышение эффективности мер пожарной безопасности в лесах, в том числе предупреждения лесных пожаров, мониторинга пожарной опасности в лесах и лесных пожаров	Устройство противопожарных минерализованных полос	4434*	2850,6
		Прочистка и обновление противопожарных минерализованных полос	9528*	3819,9
		Проведение контролируемого противопожарного выжигания хвороста, лесной подстилки, сухой травы и других лесных горючих материалов	3592*	604,4
		Установка и размещение стендов и других знаков и указателей, содержащих информацию о мерах пожарной безопасности в лесах	1102*	3987,9
		Мониторинг пожарной опасности в лесах и лесных пожаров	5950647*	22304,0
	Корректировка планов тушения лесных пожаров в связи с увеличением частоты возникновения (лесных) пожаров в лесах и площадей, пройденных пожарами	Не предусмотрены Лесным планом	-	-
Увеличение частоты вспышек массового размножения вредных организмов в лесах	Совершенствование системы лесопатологического обследования	Не предусмотрены Лесным планом	-	-
	Совершенствование мер по предупреждению распространения вредных организмов	Сплошная санитарная рубка	4876*	240827,6
		Выборочная санитарная рубка	2205*	33128,4
		Уборка неликвидной древесины	147*	9172,1
Увеличение частоты проявления последствий экстремальных погодных явлений в лесах	Корректировка длительности цикла лесоразведения с целью минимизации рисков ветровала и бурелома в лесах	Мероприятия предусмотрены в рамках раздела 4.11 Лесного плана	-	-
	Совершенствование технологий заготовки древесины для минимизации рисков ветровала и бурелома в лесах	Мероприятия предусмотрены в рамках раздела 4.3 Лесного плана	-	-
	Формирование разновозрастных смешанных и многоярусных насаждений			

*Указан средний ежегодный объем на период действия Лесного плана.

Приложение № 22
к Лесному плану Омской области

Перспективные направления использования лесов на основе анализа возможностей и оценки фактического освоения лесов, развитие использования лесов по основным видам, плановые показатели на период реализации Лесного плана Омской области (далее – Лесной план), потенциальные и планируемые показатели использования лесов на период реализации Лесного плана по видам использования лесов

Виды использования лесов	Категория ресурса	Единица измерения	Потенциальный объем использования лесов ежегодно	Плановые показатели использования лесов по годам										Всего на период действия разрабатываемого Лесного плана
				на 1 год	на 2 год	на 3 год	на 4 год	на 5 год	на 6 год	на 7 год	на 8 год	на 9 год	на 10 год	
1	2	3	4	5	6	7	8	9	10	11	12	13	14	15
Заготовка древесины	древесина (ликвид)	га	39568	16620	16470	17350	17705	18021	18405	19001	19600	20015	20350	183537
		тыс. куб.м	4036,0	1670,0	1703,1	1736,2	1770,7	1820,7	1870,7	1930,7	1983,8	2016,9	2050,0	18552,8
Строительство, реконструкция, эксплуатация линейных объектов	-	га	950	910	911,5	912,2	913,2	914,3	915,2	916,7	918,5	919,3	920,2	920,2
Выполнение работ по геологическому изучению недр, разработка месторождений полезных ископаемых	-	га	620	385,5	390,5	392,5	393,5	394,5	395,5	396,5	397,5	398,5	399,5	399,5
Строительство и эксплуатация водохранилищ и иных искусственных водных объектов, а также гидротехнических сооружений, морских портов, морских терминалов, речных портов, причалов	-	га	5,0	1,9	1,9	1,9	1,9	1,9	1,9	1,9	1,9	1,9	1,9	1,9
Ведение сельского хозяйства	-	га	96700	4967,3	4980,0	4981	4981	4981	4981	4981	4981	4981	4981	4981
Выращивание посадочного материала лесных растений (саженцев, сеянцев)	-	га	210	101,3	101,3	101,3	101,3	101,3	101,3	101,3	101,3	101,3	101,3	101,3
Осуществление научно-исследовательской деятельности, образовательной деятельности	-	га	300	247,8	247,8	247,8	247,8	247,8	247,8	247,8	247,8	247,8	247,8	247,8

Осуществление рекреационной деятельности	-	га	500	373,4	374,0	375,2	375,8	376,2	376,8	377,2	378,0	385,5	395,0	395,0
Осуществление видов деятельности в сфере охотничьего хозяйства	-	га	4500	2399,1	2401	2402	2403	2404	2405	2406	2407	2408	2409	2409
Осуществление религиозной деятельности	-	га	50	30,5	30,5	30,5	30,5	30,5	30,5	30,5	30,5	30,5	30,5	30,5
Заготовка и сбор недревесных лесных ресурсов	-	кг	14326	5639	5850	6350	6850	7350	7850	8350	8850	9350	9850	9850

Приложение № 23
к Лесному плану Омской области

Сведения о планируемом предоставлении лесных участков для использования на период действия разрабатываемого Лесного плана Омской области (далее – Лесной план) (в разрезе лесничеств)

Год периода действия разрабатываемого Лесного плана	Лесничество	Вид использования лесов	Планируемое предоставление лесных участков для использования	
			количество участков, шт.	площадь, га
1	2	3	4	5
2019 – 2028	Большеуковское	Строительство, реконструкция, эксплуатация линейных объектов	2	1
		Осуществление видов деятельности в сфере охотничьего хозяйства	1	1635
	Васисское	Заготовка древесины	5	20000
		Строительство, реконструкция, эксплуатация линейных объектов	8	140
		Выполнение работ по геологическому изучению недр, разработка месторождений полезных ископаемых	2	128,3
		Заготовка пищевых лесных ресурсов, лекарственных растений	1	900
	Знаменское	Заготовка древесины	4	29000
		Выполнение работ по геологическому изучению недр, разработка месторождений полезных ископаемых	1	130,1
	Исилькульское	Строительство, реконструкция, эксплуатация линейных объектов	2	3
		Ведение сельского хозяйства	7	3000
	Калачинское	Ведение сельского хозяйства	4	228
	Крутинское	Заготовка древесины	1	231
		Строительство, реконструкция, эксплуатация линейных объектов	2	0,8
	Любинское	Строительство, реконструкция, эксплуатация линейных объектов	5	1,5
	Муромцевское	Строительство, реконструкция, эксплуатация линейных объектов	2	1,2
		Осуществление рекреационной деятельности	2	2
	Называевское	Строительство, реконструкция, эксплуатация линейных объектов	2	1,5
	Омское	Осуществление рекреационной деятельности	5	8,5
		Строительство, реконструкция, эксплуатация линейных объектов	8	10
		Ведение сельского хозяйства	2	8
		Заготовка и сбор недревесных лесных ресурсов	1	22
	Саргатское	Строительство, реконструкция, эксплуатация линейных объектов	2	1,5
	Седельниковское	Заготовка древесины	2	2400
		Строительство, реконструкция, эксплуатация линейных объектов	3	1,2
	Степное	Ведение сельского хозяйства	2	1300
	Тарское	Заготовка древесины	2	600
		Строительство, реконструкция, эксплуатация линейных объектов	2	1,2
	Тевризское	Заготовка древесины	4	15000
		Выполнение работ по геологическому изучению недр, разработка месторождений полезных ископаемых	1	1010,8
	Тюкалинское	Строительство, реконструкция, эксплуатация линейных объектов	2	1,5
	Усть-Ишимское	Заготовка древесины	4	6112
		Строительство, реконструкция, эксплуатация линейных объектов	2	1,3
	Черлакское	Строительство, реконструкция, эксплуатация линейных объектов	2	1,4
		Ведение сельского хозяйства	1	63,2
	Большереченское	Строительство, реконструкция, эксплуатация линейных объектов	3	2,2

Приложение № 24
к Лесному плану Омской области

Распределение лесов по классам пожарной опасности, плановые показатели выполнения мероприятий по охране лесов

Наименование мероприятий по охране лесов	Единица измерения	Выполнено за год, предшествующий разработке проекта Лесного плана Омской области	Плановые показатели									
			1-й год	2-й год	3-й год	4-й год	5-й год	6-й год	7-й год	8-й год	9-й год	10-й год
1	2	3	4	5	6	7	8	9	10	11	12	13
Леса, расположенные на землях лесного фонда												
Мониторинг пожарной опасности в лесах и лесных пожаров, всего	тыс. га	5930,5	5950,7	5950,7	5950,7	5950,7	5950,7	5950,7	5950,7	5950,7	5950,7	5950,7
в том числе: организация наземного патрулирования	тыс. га	347,9	2384,4	2384,4	2384,4	2384,4	2384,4	2384,4	2384,4	2384,4	2384,4	2384,4
авиационный мониторинг пожарной опасности в лесах и лесных пожаров	тыс. га	4636,6	2620,2	2620,2	2620,2	2620,2	2620,2	2620,2	2620,2	2620,2	2620,2	2620,2
космический мониторинг пожарной опасности в лесах и лесных пожаров	тыс. га	946,0	946,1	946,1	946,1	946,1	946,1	946,1	946,1	946,1	946,1	946,1
Устройство противопожарных минерализованных полос	км	6955,5	4374	4374	4374	4374	4374	4374	4374	4374	4374	4374
Прочистка и обновление противопожарных минерализованных полос	км	21872,5	9528	9528	9528	9528	9528	9528	9528	9528	9528	9528
Лесные дороги, предназначенные для охраны лесов от пожаров (эксплуатация)	км	282,9	270	270	270	270	270	270	270	270	270	270
Благоустройство зон отдыха граждан, пребывающих в лесах, в соответствии со статьей 11 Лесного кодекса Российской Федерации	шт.	273	270	270	270	270	270	270	270	270	270	270
Установка и размещение стендов и других знаков и указателей, содержащих информацию о мерах пожарной безопасности в лесах в виде:	шт.											
стендов		-	-	-	-	-	-	-	-	-	-	-
плакатов		-	-	-	-	-	-	-	-	-	-	-
объявлений (аншлагов) и других знаков и указателей		1159	1102	1102	1102	1102	1102	1102	1102	1102	1102	1102
Проведение профилактического контролируемого противопожарного выжигания хвороста, лесной подстилки, сухой травы и других лесных горючих материалов	га	17000	3592	3592	3592	3592	3592	3592	3592	3592	3592	3592
Леса, расположенные на землях обороны и безопасности												
	-	нет данных										
Городские леса												
	-	Мероприятия по охране лесов, организации охраны лесов от пожаров в городских лесах осуществляются в соответствии с лесохозяйственным регламентом Омского лесопарка, утвержденным постановлением Администрации города Омска от 27 января 2015 года № 62-п										
Леса, расположенные на землях особо охраняемых природных территорий												
	-	Леса на особо охраняемых природных территориях входят в состав лесного фонда, мероприятия по охране лесов, организации охраны лесов от пожаров проводятся по мере необходимости в соответствии с установленным режимом таких территорий										
Всего по Омской области (по видам мероприятий)												
Мониторинг пожарной опасности в лесах и лесных пожаров, всего	тыс. га	5930,5	5950,7	5950,7	5950,7	5950,7	5950,7	5950,7	5950,7	5950,7	5950,7	5950,7
в том числе: организация наземного патрулирования	тыс. га	347,9	2384,4	2384,4	2384,4	2384,4	2384,4	2384,4	2384,4	2384,4	2384,4	2384,4
авиационный мониторинг пожарной опасности в лесах и лесных пожаров	тыс. га	4636,6	2620,2	2620,2	2620,2	2620,2	2620,2	2620,2	2620,2	2620,2	2620,2	2620,2
космический мониторинг пожарной опасности в лесах и лесных пожаров	тыс. га	946,0	946,1	946,1	946,1	946,1	946,1	946,1	946,1	946,1	946,1	946,1
Устройство противопожарных минерализованных полос	км	6955,5	4374	4374	4374	4374	4374	4374	4374	4374	4374	4374
Прочистка и обновление противопожарных минерализованных полос	км	21872,5	9528	9528	9528	9528	9528	9528	9528	9528	9528	9528
Лесные дороги, предназначенные для охраны лесов от пожаров (эксплуатация)	км	282,9	270	270	270	270	270	270	270	270	270	270
Благоустройство зон отдыха граждан, пребывающих в лесах, в соответствии со статьей 11 Лесного кодекса Российской Федерации	шт.	273	270	270	270	270	270	270	270	270	270	270
Установка и размещение стендов и других знаков и указателей, содержащих информацию о мерах пожарной безопасности в лесах в виде:	шт.											
стендов		-	-	-	-	-	-	-	-	-	-	-
плакатов		-	-	-	-	-	-	-	-	-	-	-
объявлений (аншлагов) и других знаков и указателей		1159	1102	1102	1102	1102	1102	1102	1102	1102	1102	1102
Проведение профилактического контролируемого противопожарного выжигания хвороста, лесной подстилки, сухой травы и других лесных горючих материалов	га	17000	3592	3592	3592	3592	3592	3592	3592	3592	3592	3592

Приложение № 25
к Лесному плану Омской области

Плановые показатели выполнения мероприятий по защите лесов

Наименование мероприятий по защите лесов	Единица измерения	Выполнено за год, предшествующий разработке проекта Лесного плана Омской области	Плановые показатели									
			1й год	2й год	3й год	4й год	5й год	6й год	7й год	8й год	9й год	10й год
1	2	3	4	5	6	7	8	9	10	11	12	13
Леса, расположенные на землях лесного фонда												
Планирование, обоснование и назначение санитарно-оздоровительных мероприятий и мероприятий по защите лесов (лесопатологические обследования)*	га	19345,0	12000,0	12000,0	12000,0	12000,0	12000,0	12000,0	12000,0	12000,0	12000,0	12000,0
Ликвидация очагов вредных организмов в лесах, уничтожение или подавление численности вредных организмов, в том числе с применением химических препаратов (выполнение наземных работ по локализации и ликвидации очагов вредных организмов)*	га	350,0	37560,0									
Санитарно-оздоровительные мероприятия, в том числе	га	7483,9	7228,0	7228,0	7228,0	7228,0	7228,0	7228,0	7228,0	7228,0	7228,0	7228,0
рубка погибших и поврежденных лесных насаждений (сплошные санитарные рубки)*	га	5454,9	4876,0	4876,0	4876,0	4876,0	4876,0	4876,0	4876,0	4876,0	4876,0	4876,0
рубка погибших и поврежденных лесных насаждений (выборочные санитарные рубки)*	га	1821,0	2205,0	2205,0	2205,0	2205,0	2205,0	2205,0	2205,0	2205,0	2205,0	2205,0
уборка неликвидной древесины (очистка лесов от захламления, загрязнения и иного негативного воздействия)*	га	208,0	147,0	147,0	147,0	147,0	147,0	147,0	147,0	147,0	147,0	147,0
Леса, расположенные на землях обороны и безопасности												
	-	нет данных										
Городские леса												
	-	Мероприятия по защите лесов в городских лесах осуществляются в соответствии с лесохозяйственным регламентом Омского лесопарка, утвержденным постановлением Администрации города Омска от 27 января 2015 года № 62-п										
Леса, расположенные на землях особо охраняемых природных территорий												
	-	Леса на особо охраняемых природных территориях входят в состав лесного фонда, мероприятия по защите лесов проводятся по мере необходимости, в соответствии с установленным режимом таких территорий										
Всего по Омской области (по видам мероприятий)												
Ликвидация очагов вредных организмов в лесах, уничтожение или подавление численности вредных организмов, в том числе с применением химических препаратов (выполнение наземных работ по локализации и ликвидации очагов вредных организмов)*	га	350,0	37560,0									
Санитарно-оздоровительные мероприятия, в том числе	га	7483,8	7228,0	7228,0	7228,0	7228,0	7228,0	7228,0	7228,0	7228,0	7228,0	7228,0
рубка погибших и поврежденных лесных насаждений (сплошные санитарные рубки)*	га	5454,9	4876,0	4876,0	4876,0	4876,0	4876,0	4876,0	4876,0	4876,0	4876,0	4876,0
рубка погибших и поврежденных лесных насаждений (выборочные санитарные рубки)	га	1820,9	2205,0	2205,0	2205,0	2205,0	2205,0	2205,0	2205,0	2205,0	2205,0	2205,0
уборка неликвидной древесины (очистка лесов от захламления, загрязнения и иного негативного воздействия)*	га	208,0	147,0	147,0	147,0	147,0	147,0	147,0	147,0	147,0	147,0	147,0

* Возможно изменение объемных показателей, в зависимости от погодных условий, транспортной доступности, а также изменений санитарной и лесопатологической ситуации.

Приложение № 26
к Лесному плану Омской области

Сведения об объектах лесного семеноводства и инфраструктуре для воспроизводства лесов и лесоразведения

Наименование объекта	Единица измерения	Характеристика объектов (за год, предшествующий разработке проекта Лесного плана Омской области (далее – Лесной план))		Производительность*		Проектная документация	
		количество	площадь	потенциальная	средняя за период действия предыдущего Лесного плана	на имеющиеся объекты	на планируемые к созданию
1	2	3	4	5	6	7	8
Плюсовые деревья всего	шт.	52	-	-	-	52	-
в том числе по породам	шт.						
Сосна обыкновенная	шт.	26	-	-	-	26	-
Ель сибирская	шт.	26	-	-	-	26	-
Плюсовые насаждения, всего	га	4	115,8	-	-	4	-
в том числе по породам	га						
Сосна обыкновенная	га	3	94,0	-	-	3	-
Ель сибирская	га	1	21,8	-	-	1	-
Постоянные лесосеменные участки	га	4	25,0	-	-	4	-
в том числе по породам	га						
Сосна обыкновенная	га	4	25,0	-	-	4	-
Шишкосушилки	шт.	1	-	-	-	-	-
	тонн	-	-	1,5	0,1	-	-
Хранилище семян		-	-	-	-	-	-
Лесные питомники		30	51,7	1100	1274	-	-

*Заготовка семян лесных растений с постоянных лесосеменных участков не производилась.

Приложение № 27
к Лесному плану Омской области

Плановые показатели выполнения мероприятий по воспроизводству лесов и лесоразведению

Наименование мероприятий по воспроизводству лесов и лесоразведению	Единица измерения	Выполнено за год, предшествующий разработке проекта Лесного плана Омской области	Плановые показатели									
			1-й год	2-й год	3-й год	4-й год	5-й год	6-й год	7-й год	8-й год	9-й год	10-й год
1	2	3	4	5	6	7	8	9	10	11	12	13
Леса, расположенные на землях лесного фонда												
Лесовосстановление (всего), в том числе:	га	4500	4130	4530	4930	5330	5830	12530	12530	12530	12530	12530
- искусственное лесовосстановление	га	1003	953	953	953	953	953	953	953	953	953	953
- естественное лесовосстановление	га	3497	3177	3577	3977	4377	4877	11577	11577	11577	11577	11577
Лесоразведение на землях лесного фонда	га	50	70	70	70	70	70	70	70	70	70	70
Искусственное лесовосстановление в рамках Федерального закона от 19 июля 2018 года № 212-ФЗ	га	-	-	10	15	15	15	15	15	19	19	19
Проведение агротехнического ухода за лесными культурами	га	3513,2	3500	3500	3500	3500	3500	3500	3500	3500	3500	3500
Подготовка почвы под лесные культуры	га	983	1023	1023	1023	1023	1023	1023	1023	1023	1023	1023
Уход за постоянными лесосеменными участками	га	5	-	-	5	15	-	-	5	15	-	-
Заготовка семян лесных растений	кг	204	204	204	204	204	204	204	204	204	204	204
в том числе заготовка												
семян лесных растений с улучшенными наследственными свойствами	кг	-	-	10	10	-	-	10	10	10	-	10
Выращивание стандартного посадочного материала (сеянцев) всего	тыс. шт.	2904,8	4859,2	4859,2	4859,2	4859,2	4859,2	4859,2	4859,2	4859,2	4859,2	4859,2
Уход за лесами, всего	га	3563,6	4 357,3	4 317,3	4 317,3	4 317,3	4 317,3	4 317,3	4 317,3	4 317,3	4 317,3	4 317,3
	куб.м	124214,6	149429,2	149429,2	149429,2	149429,2	149429,2	149429,2	149429,2	149429,2	149429,2	149429,2
в том числе ликвидная древесина	куб.м	109002,6	119956	119956	119956	119956	119956	119956	119956	119956	119956	119956
в том числе уход за молодняками (рубки осветления и прочистки)	га	439,6	765,7	765,7	765,7	765,7	765,7	765,7	765,7	765,7	765,7	765,7
	куб.м	5073,6	9 532,2	9 532,2	9 532,2	9 532,2	9 532,2	9 532,2	9 532,2	9 532,2	9 532,2	9 532,2
в том числе ликвидная древесина	куб.м	648,6	-	-	-	-	-	-	-	-	-	-
рубки прореживания	га	1473,9	1267,9	1267,9	1267,9	1267,9	1267,9	1267,9	1267,9	1267,9	1267,9	1267,9
	куб.м	54443	43950	43950	43950	43950	43950	43950	43950	43950	43950	43950
в том числе ликвидная древесина	куб.м	48942	35650	35650	35650	35650	35650	35650	35650	35650	35650	35650
проходные рубки	га	1635,2	1902	1902	1902	1902	1902	1902	1902	1902	1902	1902
	куб.м	63694	68042	68042	68042	68042	68042	68042	68042	68042	68042	68042
в том числе ликвидная древесина	куб.м	58503	58267	58267	58267	58267	58267	58267	58267	58267	58267	58267
реконструкции в средневозрастных, спелых и перестойных малоценных лесных насаждениях	га	14,9	381,7	381,7	381,7	381,7	381,7	381,7	381,7	381,7	381,7	381,7
	куб.м	1004	24165	24165	24165	24165	24165	24165	24165	24165	24165	24165
в том числе ликвидная древесина	куб.м	909	22860	22860	22860	22860	22860	22860	22860	22860	22860	22860

рубки обновления	га	-	20	20	20	20	20	20	20	20	20	20
	куб.м	-	1440	1440	1440	1440	1440	1440	1440	1440	1440	1440
в том числе ликвидная древесина	куб.м	-	1224	1224	1224	1224	1224	1224	1224	1224	1224	1224
рубки переформирования	га	-	20	20	20	20	20	20	20	20	20	20
	куб.м	-	2300	2300	2300	2300	2300	2300	2300	2300	2300	2300
в том числе ликвидная древесина	куб.м	-	1955	1955	1955	1955	1955	1955	1955	1955	1955	1955
Леса, расположенные на землях обороны и безопасности												
	-	не планируются										
Городские леса												
	-	Мероприятия по защите лесов в городских лесах осуществляются в соответствии с лесохозяйственным регламентом Омского лесопарка, утвержденным постановлением Администрации города Омска от 27 января 2015 года № 62-п										
Леса, расположенные на землях особо охраняемых природных территорий												
	-	По данным государственного лесного реестра на 1 января 2018 года категория земель «Земли особо охраняемых природных территорий» в Омской области отсутствует										
Всего по Омской области (по видам мероприятий)												
Лесовосстановление (всего), в том числе:	га	4500	4130	4530	4930	5330	5830	12530	12530	12530	12530	12530
- искусственное лесовосстановление	га	1003,0	953	953	953	953	953	953	953	953	953	953
- естественное лесовосстановление	га	3497	3177	3577	3977	4377	4877	11577	11577	11577	11577	11577
1	2	3	4	5	6	7	8	9	10	11	12	13
Лесоразведение на землях лесного фонда	га	50	70	70	70	70	70	70	70	70	70	70
Искусственное лесовосстановление в рамках Федерального закона от 19 июля 2018 года № 212-ФЗ	га	-	-	10	15	15	15	15	15	19	19	19
Проведение агротехнического ухода за лесными культурами	га	3513,2	3500	3500	3500	3500	3500	3500	3500	3500	3500	3500
Подготовка почвы под лесные культуры	га	983	1023	1023	1023	1023	1023	1023	1023	1023	1023	1023
Уход за постоянными лесосеменными участками	га	5	-	-	5	15	-	-	5	15	-	-
Заготовка семян лесных растений	кг	204	204	204	204	204	204	204	204	204	204	204
в том числе заготовка семян лесных растений с улучшенными наследственными свойствами	кг	-	-	10	10	-	-	10	10	10	-	10
Выращивание стандартного посадочного материала (сеянцев) всего	тыс. шт.	2904,8	4859,2	4859,2	4859,2	4859,2	4859,2	4859,2	4859,2	4859,2	4859,2	4859,2
Уход за лесами, всего	га	3563,6	4 357,3	4 317,3	4 317,3	4 317,3	4 317,3	4 317,3	4 317,3	4 317,3	4 317,3	4 317,3
	куб.м	124214,6	149429,2	149429,2	149429,2	149429,2	149429,2	149429,2	149429,2	149429,2	149429,2	149429,2
в том числе ликвидная древесина	куб.м	109002,6	119956	119956	119956	119956	119956	119956	119956	119956	119956	119956
в том числе уход за молодняками	га	439,6	765,7	765,7	765,7	765,7	765,7	765,7	765,7	765,7	765,7	765,7
рубки осветления и прочистки	куб.м	5073,6	9 532,2	9 532,2	9 532,2	9 532,2	9 532,2	9 532,2	9 532,2	9 532,2	9 532,2	9 532,2
в том числе ликвидная древесина	куб.м	648,6	-	-	-	-	-	-	-	-	-	-
рубки прореживания	га	1473,9	1267,9	1267,9	1267,9	1267,9	1267,9	1267,9	1267,9	1267,9	1267,9	1267,9
	куб.м	54443	43950	43950	43950	43950	43950	43950	43950	43950	43950	43950
в том числе ликвидная древесина	куб.м	48942	35650	35650	35650	35650	35650	35650	35650	35650	35650	35650
проходные рубки	га	1635,2	1902	1902	1902	1902	1902	1902	1902	1902	1902	1902
	куб.м	63694	68042	68042	68042	68042	68042	68042	68042	68042	68042	68042
в том числе ликвидная древесина	куб.м	58503	58267	58267	58267	58267	58267	58267	58267	58267	58267	58267
реконструкции в средневозрастных, спелых и перестойных малоценных лесных насаждениях	га	14,9	381,7	381,7	381,7	381,7	381,7	381,7	381,7	381,7	381,7	381,7
	куб.м	1004	24165	24165	24165	24165	24165	24165	24165	24165	24165	24165
в том числе ликвидная древесина	куб.м	909	22860	22860	22860	22860	22860	22860	22860	22860	22860	22860
рубки обновления	га	3,2	20	20	20	20	20	20	20	20	20	20
	куб.м	230	1440	1440	1440	1440	1440	1440	1440	1440	1440	1440
в том числе ликвидная древесина	куб.м	195	1224	1224	1224	1224	1224	1224	1224	1224	1224	1224
рубки переформирования	га	17	20	20	20	20	20	20	20	20	20	20
	куб.м	2009	2300	2300	2300	2300	2300	2300	2300	2300	2300	2300
в том числе ликвидная древесина	куб.м	1707	1955	1955	1955	1955	1955	1955	1955	1955	1955	1955

Приложение № 28
к Лесному плану Омской области

Планируемые объекты, сроки, объемы и другие лесоустроительные мероприятия, включая проектирование лесных участков, отнесение лесов по целевому назначению

Год периода действия разрабатываемого Лесного плана Омской области	Лесничество	Объемы работ по способу таксации лесов, га*				Иные лесоустроительные мероприятия
		глазомерный	глазомерно-измерительный	дешифрочный	актуализации	
1	2	3	4	5	6	7
2019 – 2020	Тарское (Тарское участковое)	103 154	-	-	-	-
2019 – 2020	Знаменское	209 089	-	-	-	-
2020 – 2021	Седельниковское (Кейзесское сельское участковое, Седельниковское сельское участковое)	112 465	-	-	-	-
2020 – 2021	Большеуковское (Большеуковское сельское участковое)	157 176	-	-	-	-
2021 – 2022	Тюкалинское (Солдатское сельское участковое, Тюкалинское сельское участковое)	131 284	-	-	-	-
2021 – 2022	Тарское (Колосовское сельское участковое)	130 618	-	-	-	-
2022 – 2023	Усть-Ишимское (Усть-Ишимское сельское участковое)	90 818	-	-	-	-
2022 – 2023	Васисское (кроме Атирского участкового)	979 986	-	-	-	-
2023 – 2024	Большеуковское (Большеуковское участковое, Савиновское участковое)	566 433	-	-	-	-
2024 – 2025	Исилькульское	77 956	-	-	-	-
2024 – 2025	Калачинское	161 145	-	-	-	-
2024 – 2025	Любинское	111 322	-	-	-	-
2025 – 2026	Крутинское	201 083	-	-	-	-
2025 – 2026	Называевское	155 715	-	-	-	-
2026 – 2027	Седельниковское (Кейзесское участковое, Седельниковское участковое)	312 867	-	-	-	-
2026 – 2027	Степное (кроме Азовского сельского участкового)	26 722	-	-	-	-
2027 – 2028	Тевризское (кроме Тевризского сельского участкового)	734 225	-	-	-	-
2027 – 2028	Тюкалинское (Солдатское участковое, Бакшеевское участковое, Тюкалинское участковое)	27 843	-	-	-	-
2027 – 2028	Черлакское	57 565	-	-	-	-
2028 – 2029	Муромцевское (кроме Муромцевского сельского участкового)	155 577	-	-	-	-
2028 – 2029	Тарское (кроме Тарского участкового и Колосовского сельского участкового)	91 058	-	-	-	-
2028 – 2029	Усть-Ишимское (кроме Усть-Ишимского сельского участкового)	595 142	-	-	-	-

*В том числе на землях, расположенных на территории, подвергшейся загрязнению.

Приложение № 29
к Лесному плану Омской области

Структура Главного управления лесного хозяйства Омской области

Наименование показателя	Количество единиц	Утверждено должностей в штатном расписании (штатные единицы)*	Фактически замещено штатных должностей
1	2	3	4
1. Орган исполнительной власти субъекта Российской Федерации в области лесных отношений, включая обособленные подразделения	1	283	273
в том числе:			
государственные гражданские служащие центрального аппарата органа исполнительной власти субъекта Российской Федерации в области лесных отношений (без обособленных подразделений и отделов лесничеств)		50	47
государственные гражданские служащие центрального аппарата - отделов, обособленных подразделений органа исполнительной власти субъекта Российской Федерации в области лесных отношений, выполняющие функции лесничеств		85	83
из них: начальники отделов		19	19
государственные гражданские служащие территориальных органов органа исполнительной власти субъекта Российской Федерации в области лесных отношений, выполняющие функции лесничеств		-	-
из них: руководители территориальных органов		-	-
гражданские служащие, не отнесенные к государственной службе		105	101
младший обслуживающий персонал: водители легковых машин, уборщики служебных помещений, сторожа		43	42
2. Лесничества/лесопарки (государственные учреждения)		-	-
количество лесничеств		-	-
всего работающих в лесничествах без учета младшего обслуживающего персонала		-	-
из них: руководители лесничеств		-	-
лесничие		-	-
количество участковых лесничеств		-	-
участковые лесничие		-	-
количество лесопарков		-	-
всего работающих в лесопарках без учета младшего обслуживающего персонала		-	-
из них: руководитель лесопарка		-	-
младший обслуживающий персонал лесничества и лесопарка		-	-
Итого		-	-
3. Государственные бюджетные и автономные учреждения по охране, защите, воспроизводству лесов - всего	23	1117,5	918
в том числе:			
административно-управленческий персонал		375,5	321
летчики-наблюдатели		-	-
инструкторы парашютно-десантной пожарной службы		-	-
парашютист (десантник) - пожарный		-	-
рабочие (включая водителей, трактористов)		668,25	498
младший обслуживающий персонал		106,75	99
4. Иные учреждения и предприятия, находящиеся в ведении органа исполнительной власти субъекта Российской Федерации в области лесных отношений (кроме лесничеств, лесопарков, государственных бюджетных и автономных учреждений по охране, защите, воспроизводству лесов)		-	-
в том числе: административно-управленческий персонал		-	-
рабочие		-	-
младший обслуживающий персонал		-	-
Итого			

*По данным отчета 3-ОИП «Сведения о численности и заработной плате работников» на 1 октября 2018 года.

Приложение № 30
к Лесному плану Омской области

Планируемый средний размер платы за использование лесов по видам их использования

Вид использования лесов	Единица измерения	Факторы, влияющие на размер платы (удаленность, качество)	Средний размер платы в базовом году, рублей	Средний размер платы на период действия разрабатываемого Лесного плана Омской области, рублей									
				1-й год	2-й год	3-й год	4-й год	5-й год	6-й год	7-й год	8-й год	9-й год	10-й год
1	2	3	4	5	6	7	8	9	10	11	12	13	14
Заготовка древесины	руб./куб.м	таксация лесов, количественные и качественные характеристики лесов	38,94	61,38	67,56	70,27	73,08	76,00	79,04	82,20	85,49	88,91	92,47
Осуществление видов деятельности в сфере охотничьего хозяйства	руб./га	количественные и качественные характеристики лесов	0,04	0,06	0,07	0,07	0,07	0,08	0,08	0,08	0,09	0,09	0,09
Осуществление рекреационной деятельности	руб./га	количественные и качественные характеристики лесов	33013,94	47630,80	56955,35	59233,56	61602,90	64067,02	66629,70	69294,89	72066,68	74949,35	77947,32
Выполнение работ по геологическому изучению недр, разработка месторождений полезных ископаемых	руб./га	количественные и качественные характеристики лесов	10719,05	15464,89	18492,41	19232,10	20001,39	20801,44	21633,50	22498,84	23398,79	24334,75	25308,14
Строительство и эксплуатация водохранилищ и иных искусственных водных объектов, а также гидротехнических сооружений и специализированных портов	руб./га	количественные и качественные характеристики лесов	14175,43	20451,57	24455,32	25433,53	26450,88	27508,91	28609,27	29753,64	30943,78	32181,54	33468,80
Строительство, реконструкция, эксплуатация линейных объектов	руб./га	количественные и качественные характеристики лесов	12344,30	17809,72	21296,27	22148,12	23034,05	23955,41	24913,63	25910,17	26946,58	28024,44	29145,42

Приложение № 31
к Лесному плану Омской области

Прогнозируемое поступление доходов от использования лесов по видам их использования на период действия разрабатываемого Лесного плана Омской области (далее – Лесной план)

№ п/п	Вид использования лесов	Поступило доходов от использования лесов за год, предшествующий разработке проекта Лесного плана, тыс. рублей				Прогнозируемое поступление доходов на период действия разрабатываемого Лесного плана*	Прогнозируемое поступление доходов на последний год периода действия разрабатываемого Лесного плана*			
		федеральный бюджет	бюджет субъекта Российской Федерации	местные бюджеты	всего		федеральный бюджет	бюджет субъекта Российской Федерации	местные бюджеты	всего
1	2	3	4	5	6	7	8	9	10	11
1	Заготовка древесины	48314,40	38295,90	-	86610,30	1573076,40	152586,82	42512,55	-	195099,37
2	Заготовка и сбор недревесных лесных ресурсов	1,00	1,10	-	2,10	28,73	2,12	1,10	-	3,22
3	Заготовка пищевых лесных ресурсов и сбор лекарственных растений	54,70	93,70	-	148,40	-	-	-	-	-
4	Осуществление видов деятельности в сфере охотничьего хозяйства	0,10	-	-	0,10	1,90	0,23	-	-	0,23
5	Ведение сельского хозяйства	219,00	326,20	-	545,20	7659,03	621,66	247,20	-	868,86
6	Осуществление рекреационной деятельности	2743,70	2541,90	-	5285,60	96848,09	8344,16	2722,60	-	11066,76
7	Выполнение работ по геологическому изучению недр, разработка месторождений полезных ископаемых	3123,70	2352,90	-	5476,60	82781,47	7443,66	2067,30	-	9510,96
8	Строительство и эксплуатация водохранилищ и иных искусственных водных объектов, а также гидротехнических сооружений и специализированных портов	30,70	78,40	-	109,10	419,61	50,29	-	-	50,29
9	Строительство, реконструкция, эксплуатация линейных объектов	9592,70	722,10	-	10314,80	176422,34	20338,26	672,38	-	21010,64
10	Переработка древесины и иных лесных ресурсов	9,00	-	-	9,00	-	-	-	-	-

*В ценах года, предшествующего разработке проекта Лесного плана.

Приложение № 32
к Лесному плану Омской области

Экономическая оценка средообразующих, водоохранных, защитных, санитарно-гигиенических и иных полезных функций лесов

Наименование вида полезных функций лесов	Единица измерения	Оценка полезных функций лесов за год, предшествующий разработке проекта Лесного плана Омской области (далее – Лесной план)	Оценка социально-экологических функций лесов по годам										Всего на период действия Лесного плана
			на 1 год	на 2 год	на 3 год	на 4 год	на 5 год	на 6 год	на 7 год	на 8 год	на 9 год	на 10 год	
1	2	3	4	5	6	7	8	9	10	11	12	13	14
I. Леса, расположенные на землях лесного фонда													
1. Средообразующие функции													
Водорегулирующая	млрд. руб.	933	970,3	1009,1	1049,5	1091,5	1135,1	1180,5	1227,8	1276,9	1327,9	1381,1	11649,8
Полезащитная	млрд. руб.	5,6	5,8	6,1	6,3	6,6	6,8	7,1	7,4	7,7	8,0	8,3	69,9
Почвозащитная	млрд. руб.	8,7	9,0	9,4	9,8	10,2	10,6	11,0	11,4	11,9	12,4	12,9	108,6
Углероддепонирующая	млрд. руб.	28,5	29,6	30,8	32,1	33,3	34,7	36,1	37,5	39,0	40,6	42,2	355,9
Обогащение воздушного пространства кислородом	млрд. руб.	20,8	21,6	22,5	23,4	24,3	25,3	26,3	27,4	28,5	29,6	30,8	259,7
Водоохранная	млрд. руб.	3,4	3,5	3,7	3,8	4,0	4,1	4,3	4,5	4,7	4,8	5,0	42,5
2. Социальные функции													
2.1. Санитарно-гигиенические													
Поглощение промышленных выбросов	млрд. руб.	1,6	1,7	1,7	1,8	1,9	1,9	2,0	2,1	2,2	2,3	2,4	20,0
Выделение фитонцидов	млрд. руб.	32,9	34,2	35,6	37,0	38,5	40,0	41,6	43,3	45,0	46,8	48,7	410,8
Поглощение агрессивной пыли	млрд. руб.	5,3	5,5	5,7	6,0	6,2	6,4	6,7	7,0	7,3	7,5	7,8	66,2
2.2. Рекреационные													
Эстетическая	млрд. руб.	15,8	16,4	17,1	17,8	18,4	20,0	20,8	21,6	22,5	23,4	24,3	202,3
II. Городские леса													
-	-	-	-	-	-	-	-	-	-	-	-	-	-
III. Леса, расположенные на землях особо охраняемых природных территорий													
-	-	-	-	-	-	-	-	-	-	-	-	-	-
Итого													
-	-	-	-	-	-	-	-	-	-	-	-	-	-

Приложение № 33
к Лесному плану Омской области

Оценка объемов финансирования мероприятий, предусмотренных Лесным планом Омской области (далее – Лесной план), из различных источников за период действия предыдущего Лесного плана

Наименование лесохозяйствен-ных мероприятий	Источник средств	Единица измере-ния	Объем финанси-рования за год, предшест-вующий разработке Лесного плана	Плановые показатели										Общая сумма на плановый период
				на 1 год	на 2 год	на 3 год	на 4 год	на 5 год	на 6 год	на 7 год	на 8 год	на 9 год	на 10 год	
1	2	3	4	5	6	7	8	9	10	11	12	13	14	15
Охрана лесов от пожаров	Всего, в том числе за счет средств:	тыс. руб.	48 612,80	45 529,10	44 500,90	45 961,10	66 465,40	70 746,00	75 336,60	80 262,20	85 549,60	91 229,40	97 333,30	702 913,60
	федерального бюджета	тыс. руб.	41 871,80	42 082,60	42 431,30	44 028,90	60 926,30	64 930,00	69 229,70	73 849,90	78 816,80	84 160,00	89 910,30	650 365,80
	бюджета субъекта Российской Федерации	тыс. руб.	3 504,10	3 074,20	1 678,70	1 521,80	4 799,20	5 039,10	5 291,10	5 555,70	5 833,40	6 125,10	6 431,40	45 349,70
	местных бюджетов	тыс. руб.	0,00	0,00	0,00	0,00	0,00	0,00	0,00	0,00	0,00	0,00	0,00	0,00
	лиц, использующих леса	тыс. руб.	3 236,90	372,30	390,90	410,40	739,90	776,90	815,80	856,60	899,40	944,30	991,60	7 198,10
Эксплуатация лесных дорог, предназначенных для охраны лесов от пожаров	Всего, в том числе за счет средств:	тыс. руб.	3 882,70	4 677,00	4 910,80	5 156,40	6 156,50	6 464,30	6 787,50	7 126,90	7 483,30	7 857,40	8 250,30	64 870,40
	федерального бюджета	тыс. руб.	3 641,50	4 677,00	4 910,80	5 156,40	6 156,50	6 464,30	6 787,50	7 126,90	7 483,30	7 857,40	8 250,30	64 870,40
	бюджета субъекта Российской Федерации	тыс. руб.	0,00	0,00	0,00	0,00	0,00	0,00	0,00	0,00	0,00	0,00	0,00	0,00
	местных бюджетов	тыс. руб.	0,00	0,00	0,00	0,00	0,00	0,00	0,00	0,00	0,00	0,00	0,00	0,00
	лиц, использующих леса	тыс. руб.	241,20	0,00	0,00	0,00	0,00	0,00	0,00	0,00	0,00	0,00	0,00	0,00

Устройство противопожарных минера-лизован-ных полос	Всего, в том числе за счет средств:	тыс. руб.	3 578,80	2 812,10	2 952,70	3 100,30	4 323,80	4 540,00	4 767,00	5 005,40	5 255,60	5 518,40	5 794,40	44 069,70
	федерального бюджета	тыс. руб.	2 811,40	2 773,50	2 912,20	3 057,80	4 264,50	4 477,70	4 701,60	4 936,70	5 183,50	5 442,70	5 714,90	43 465,10
	бюджета субъекта Российской Федерации	тыс. руб.	0,00	0,00	0,00	0,00	0,00	0,00	0,00	0,00	0,00	0,00	0,00	0,00
	местных бюджетов	тыс. руб.	0,00	0,00	0,00	0,00	0,00	0,00	0,00	0,00	0,00	0,00	0,00	0,00
	лиц, использующих леса	тыс. руб.	767,40	38,60	40,50	42,50	59,30	62,30	65,40	68,70	72,10	75,70	79,50	604,60
Обновление противопожарных минера-лизован-ных полос	Всего, в том числе за счет средств:	тыс. руб.	6 631,00	3 819,90	4 011,00	4 211,50	7 841,60	8 233,70	8 645,40	9 077,70	9 531,60	10 008,10	10 508,50	75 889,00
	федерального бюджета	тыс. руб.	5 797,90	3 499,20	3 674,20	3 857,90	7 183,20	7 542,40	7 919,50	8 315,50	8 731,30	9 167,80	9 626,20	69 517,20
	бюджета субъекта Российской Федерации	тыс. руб.	0,00	0,00	0,00	0,00	0,00	0,00	0,00	0,00	0,00	0,00	0,00	0,00
	местных бюджетов	тыс. руб.	0,00	0,00	0,00	0,00	0,00	0,00	0,00	0,00	0,00	0,00	0,00	0,00
	лиц, использующих леса	тыс. руб.	833,10	320,70	336,80	353,60	658,40	691,30	725,90	762,20	800,30	840,30	882,30	6 371,80
Проведение профилактичес-кого контролируемого противопожар-ного выжигания хвороста, лесной подстилки, сухой травы и других лесных горючих материалов	Всего, в том числе за счет средств:	тыс. руб.	2 151,50	604,40	634,60	666,30	816,00	856,80	899,60	944,60	991,80	1 041,40	1 093,50	8 549,00
	федерального бюджета	тыс. руб.	2 122,50	604,40	634,60	666,30	816,00	856,80	899,60	944,60	991,80	1 041,40	1 093,50	8 549,00
	бюджета субъекта Российской Федерации	тыс. руб.	0,00	0,00	0,00	0,00	0,00	0,00	0,00	0,00	0,00	0,00	0,00	0,00
	местных бюджетов	тыс. руб.	0,00	0,00	0,00	0,00	0,00	0,00	0,00	0,00	0,00	0,00	0,00	0,00
	лиц, использующих леса	тыс. руб.	29,00	0,00	0,00	0,00	0,00	0,00	0,00	0,00	0,00	0,00	0,00	0,00
Установка и размещение стендов, знаков и указателей, содержащих информацию о мерах пожарной безо-пасности в лесах	Всего, в том числе за счет средств:	тыс. руб.	3 606,00	3 987,90	4 166,90	4 354,90	6 545,00	6 872,20	7 215,90	7 576,70	7 955,50	8 353,20	8 770,90	65 799,10
	федерального бюджета	тыс. руб.	2 983,60	3 974,90	4 153,30	4 340,60	6 522,80	6 848,90	7 191,40	7 551,00	7 928,50	8 324,90	8 741,10	65 577,40
	бюджета субъекта Российской Федерации	тыс. руб.	0,00	0,00	0,00	0,00	0,00	0,00	0,00	0,00	0,00	0,00	0,00	0,00
	местных бюджетов	тыс. руб.	0,00	0,00	0,00	0,00	0,00	0,00	0,00	0,00	0,00	0,00	0,00	0,00
	лиц, использующих леса	тыс. руб.	622,40	13,00	13,60	14,30	22,20	23,30	24,50	25,70	27,00	28,30	29,80	221,70
Благоустройство зон отдыха граждан, пребывающих в лесах	Всего, в том числе за счет средств:	тыс. руб.	1 436,20	1 917,30	2 013,20	2 113,80	3 690,80	3 875,40	4 069,10	4 272,60	4 486,20	4 710,50	4 946,10	36 095,00
	федерального бюджета	тыс. руб.	1 323,60	1 917,30	2 013,20	2 113,80	3 690,80	3 875,40	4 069,10	4 272,60	4 486,20	4 710,50	4 946,10	36 095,00
	бюджета субъекта Российской Федерации	тыс. руб.	0,00	0,00	0,00	0,00	0,00	0,00	0,00	0,00	0,00	0,00	0,00	0,00
	местных бюджетов	тыс. руб.	0,00	0,00	0,00	0,00	0,00	0,00	0,00	0,00	0,00	0,00	0,00	0,00
	лиц, использующих леса	тыс. руб.	112,60	0,00	0,00	0,00	0,00	0,00	0,00	0,00	0,00	0,00	0,00	0,00
Мониторинг пожарной опасности в ле-сах и лесных пожаров путем наземного патрулирования	Всего, в том числе за счет средств:	тыс. руб.	5 182,9	12 334,50	9 811,70	9 957,90	17 941,70	18 838,60	19 780,60	20 769,60	21 808,00	22 898,50	24 043,50	178 184,60
	федерального бюджета	тыс. руб.	4 568,2	9 260,30	8 133,00	8 436,10	13 142,50	13 799,50	14 489,50	15 213,90	15 974,60	16 773,40	17 612,10	132 834,90
	бюджета субъекта Российской Федерации	тыс. руб.	0,00	3 074,20	1 678,70	1 521,80	4 799,20	5 039,10	5 291,10	5 555,70	5 833,40	6 125,10	6 431,40	45 349,70
	местных бюджетов	тыс. руб.	0,00	0,00	0,00	0,00	0,00	0,00	0,00	0,00	0,00	0,00	0,00	0,00
	лиц, использующих леса	тыс. руб.	614,7	0,00	0,00	0,00	0,00	0,00	0,00	0,00	0,00	0,00	0,00	0,00
Мониторинг пожарной опасности в лесах и лесных пожаров путем авиационного мониторинга пожарной опасности в лесах и лесных пожаров	Всего, в том числе за счет средств:	тыс. руб.	11 128,9	9 969,50	10 400,00	10 500,00	11 550,00	12 705,00	13 975,50	15 373,10	16 910,40	18 602,00	20 462,20	140 447,70
	федерального бюджета	тыс. руб.	11 128,9	9 969,50	10 400,00	10 500,00	11 550,00	12 705,00	13 975,50	15 373,10	16 910,40	18 602,00	20 462,20	140 447,70
	бюджета субъекта Российской Федерации	тыс. руб.	0,00	0,00	0,00	0,00	0,00	0,00	0,00	0,00	0,00	0,00	0,00	0,00
	местных бюджетов	тыс. руб.	0,00	0,00	0,00	0,00	0,00	0,00	0,00	0,00	0,00	0,00	0,00	0,00
	лиц, использующих леса	тыс. руб.	0,00	0,00	0,00	0,00	0,00	0,00	0,00	0,00	0,00	0,00	0,00	0,00
Тушение лесных пожаров	Всего, в том числе за счет средств:	тыс. руб.	5 701,70	5 406,50	5 600,00	5 900,00	7 600,00	8 360,00	9 196,00	10 115,60	11 127,20	12 239,90	13 463,90	89 009,10
	федерального бюджета	тыс. руб.	5 701,70	5 406,50	5 600,00	5 900,00	7 600,00	8 360,00	9 196,00	10 115,60	11 127,20	12 239,90	13 463,90	89 009,10
	бюджета субъекта Российской Федерации	тыс. руб.	0,00	0,00	0,00	0,00	0,00	0,00	0,00	0,00	0,00	0,00	0,00	0,00
	местных бюджетов	тыс. руб.	0,00	0,00	0,00	0,00	0,00	0,00	0,00	0,00	0,00	0,00	0,00	0,00
	лиц, использующих леса	тыс. руб.	0,00	0,00	0,00	0,00	0,00	0,00	0,00	0,00	0,00	0,00	0,00	0,00
Защита лесов	Всего, в том числе за счет средств:	тыс. руб.	312 290,60	291 927,00	286 333,00	286 790,80	329 495,50	330 269,70	331 082,70	331 936,30	332 832,60	333 773,70	334 761,90	3 189 203,20
	федерального бюджета	тыс. руб.	13 058,20	17 971,00	12 377,00	12 834,80	15 485,00	16 259,20	17 072,20	17 925,70	18 822,00	19 763,10	20 751,30	169 261,30
	бюджета субъекта Российской Федерации	тыс. руб.	0,00	0,00	0,00	0,00	0,00	0,00	0,00	0,00	0,00	0,00	0,00	0,00
	местных бюджетов	тыс. руб.	0,00	0,00	0,00	0,00	0,00	0,00	0,00	0,00	0,00	0,00	0,00	0,00
	лиц, использующих леса	тыс. руб.	299 232,40	273 956,00	273 956,00	273 956,00	314 010,50	314 010,50	314 010,50	314 010,60	314 010,60	314 010,60	314 010,60	3 019 941,90
Планирование, обоснование и назначение санитарно-оздоровитель-ных мероприятий и мероприятий по защите лесов (лесопатологичес-кие обследования)	Всего, в том числе за счет средств:	тыс. руб.	1 856,90	1 856,90	2 764,60	2 902,80	3 048,00	5 087,30	5 341,60	5 608,70	5 889,00	6 183,50	6 492,70	6 817,30
	федерального бюджета	тыс. руб.	1 137,30	1 137,30	2 764,60	2 902,80	3 048,00	5 087,30	5 341,60	5 608,70	5 889,00	6 183,50	6 492,70	6 817,30
	бюджета субъекта Российской Федерации	тыс. руб.	0,00	0,00	0,00	0,00	0,00	0,00	0,00	0,00	0,00	0,00	0,00	0,00
	местных бюджетов	тыс. руб.	0,00	0,00	0,00	0,00	0,00	0,00	0,00	0,00	0,00	0,00	0,00	0,00
	лиц, использующих леса	тыс. руб.	719,60	719,60	0,00	0,00	0,00	0,00	0,00	0,00	0,00	0,00	0,00	0,00
Ликвидация очагов вредных организ-мов, обследование очагов вредных организмов	Всего, в том числе за счет средств:	тыс. руб.	481,90	6 034,30	0,00	0,00	0,00	0,00	0,00	0,00	0,00	0,00	0,00	6 034,30
	федерального бюджета	тыс. руб.	481,90	6 034,30	0,00	0,00	0,00	0,00	0,00	0,00	0,00	0,00	0,00	6 034,30
	бюджета субъекта Российской Федерации	тыс. руб.	0,00	0,00	0,00	0,00	0,00	0,00	0,00	0,00	0,00	0,00	0,00	0,00
	местных бюджетов	тыс. руб.	0,00	0,00	0,00	0,00	0,00	0,00	0,00	0,00	0,00	0,00	0,00	0,00
	лиц, использующих леса	тыс. руб.	0,00	0,00	0,00	0,00	0,00	0,00	0,00	0,00	0,00	0,00	0,00	0,00
Санитарно-оздоровительные меропри-ятия, в том числе	Всего, в том числе за счет средств:	тыс. руб.	309 951,80	283 128,10	283 430,20	283 742,80	324 408,20	324 928,10	325 474,00	326 047,30	326 649,10	327 281,00	327 944,60	3 133 033,40
	федерального бюджета	тыс. руб.	11 439,00	9 172,10	9 474,20	9 786,80	10 397,70	10 917,60	11 463,50	12 036,70	12 638,50	13 270,40	13 934,00	113 091,50
	бюджета субъекта Российской Федерации	тыс. руб.	0,00	0,00	0,00	0,00	0,00	0,00	0,00	0,00	0,00	0,00	0,00	0,00
	местных бюджетов	тыс. руб.	0,00	0,00	0,00	0,00	0,00	0,00	0,00	0,00	0,00	0,00	0,00	0,00
	лиц, спользующих леса	тыс. руб.	298 512,80	273 956,00	273 956,00	273 956,00	314 010,50	314 010,50	314 010,50	314 010,60	314 010,60	314 010,60	314 010,60	3 019 941,90
Сплошные санитарные рубки	Всего, в том числе за счет средств:	тыс. руб.	269 218,50	240 827,60	240 827,60	240 827,60	274 049,80	274 049,80	274 049,80	274 049,80	274 049,80	274 049,80	274 049,80	2 640 831,40
	федерального бюджета	тыс. руб.	0,00	0,00	0,00	0,00	0,00	0,00	0,00	0,00	0,00	0,00	0,00	0,00
	бюджета субъекта Российской Федерации	тыс. руб.	0,00	0,00	0,00	0,00	0,00	0,00	0,00	0,00	0,00	0,00	0,00	0,00
	местных бюджетов	тыс. руб.	0,00	0,00	0,00	0,00	0,00	0,00	0,00	0,00	0,00	0,00	0,00	0,00
	лиц, использующих леса	тыс. руб.	269 218,50	240 827,60	240 827,60	240 827,60	274 049,80	274 049,80	274 049,80	274 049,80	274 049,80	274 049,80	274 049,80	2 640 831,40
Выборочные санитарные рубки	Всего, в том числе за счет средств:	тыс. руб.	27 358,90	33 128,40	33 128,40	33 128,40	39 960,70	39 960,70	39 960,70	39 960,80	39 960,80	39 960,80	39 960,80	379 110,50
	федерального бюджета	тыс. руб.	0,00	0,00	0,00	0,00	0,00	0,00	0,00	0,00	0,00	0,00	0,00	0,00
	бюджета субъекта Российской Федерации	тыс. руб.	0,00	0,00	0,00	0,00	0,00	0,00	0,00	0,00	0,00	0,00	0,00	0,00
	местных бюджетов	тыс. руб.	0,00	0,00	0,00	0,00	0,00	0,00	0,00	0,00	0,00	0,00	0,00	0,00
	лиц, использующих леса	тыс. руб.	27 358,90	33 128,40	33 128,40	33 128,40	39 960,70	39 960,70	39 960,70	39 960,80	39 960,80	39 960,80	39 960,80	379 110,50
Очистка леса от захламления, загрязне-ния и иного негативного воздействия	Всего, в том числе за счет средств:	тыс. руб.	13 374,40	9 172,10	9 474,20	9 786,80	10 397,70	10 917,60	11 463,50	12 036,70	12 638,50	13 270,40	139 334,00	238 491,50
	федерального бюджета	тыс. руб.	11 439,00	9 172,10	9 474,20	9 786,80	10 397,70	10 917,60	11 463,50	12 036,70	12 638,50	13 270,40	139 334,00	238 491,50
	бюджета субъекта Российской Федерации	тыс. руб.	0,00	0,00	0,00	0,00	0,00	0,00	0,00	0,00	0,00	0,00	0,00	0,00
	местных бюджетов	тыс. руб.	0,00	0,00	0,00	0,00	0,00	0,00	0,00	0,00	0,00	0,00	0,00	0,00
	лиц, использующих леса	тыс. руб.	1 935,40	0,00	0,00	0,00	0,00	0,00	0,00	0,00	0,00	0,00	0,00	0,00
Воспроизводство лесов	Всего, в том числе за счет средств:	тыс. руб.	89 374,20	101 836,80	105 301,30	109 360,40	157 712,00	160 099,10	163 224,50	166 733,20	170 815,80	173 725,00	177 531,20	1 486 339,30
	федерального бюджета	тыс. руб.	24 549,70	32 560,70	35 531,60	39 144,60	53 696,00	55 762,10	58 550,40	61 705,10	65 267,90	67 779,40	71 168,10	541 165,90
	бюджета субъекта Российской Федерации	тыс. руб.	0,00	0,00	0,00	0,00	0,00	0,00	0,00	0,00	0,00	0,00	0,00	0,00
	местных бюджетов	тыс. руб.	0,00	0,00	0,00	0,00	0,00	0,00	0,00	0,00	0,00	0,00	0,00	0,00
	лиц, использующих леса	тыс. руб.	64 824,50	69 276,10	69 769,70	70 215,80	104 016,00	104 337,00	104 674,10	105 028,10	105 547,90	105 945,60	106 363,10	945 173,40
Искусственное лесовосстановле-ние	Всего, в том числе за счет средств:	тыс. руб.	16 375,40	21 862,40	24 358,70	27 200,70	29 502,20	30 977,30	32 526,20	34 152,50	36 008,30	37 808,70	39 699,10	314 096,10
	федерального бюджета	тыс. руб.	13 875,20	20 944,80	23 094,00	25 655,20	27 825,90	29 217,20	30 678,10	32 212,00	33 822,60	35 513,70	37 289,40	296 252,90
	бюджета субъекта Российской Федерации	тыс. руб.	0,00	0,00	0,00	0,00	0,00	0,00	0,00	0,00	0,00	0,00	0,00	0,00
	местных бюджетов	тыс. руб.	0,00	0,00	0,00	0,00	0,00	0,00	0,00	0,00	0,00	0,00	0,00	0,00
	лиц, использующих леса	тыс. руб.	2 500,20	917,60	1 264,70	1 545,50	1 676,30	1 760,10	1 848,10	1 940,50	2 185,70	2 295,00	2 409,70	17 843,20
Лесоразведение на землях лесного фонда	Всего, в том числе за счет средств:	тыс. руб.	811,50	1 524,40	1 680,80	1 867,20	2 050,20	2 152,70	2 260,40	2 373,40	2 492,10	2 616,70	2 747,50	21 765,40
	федерального бюджета	тыс. руб.	811,50	1 524,40	1 680,80	1 867,20	2 050,20	2 152,70	2 260,40	2 373,40	2 492,10	2 616,70	2 747,50	21 765,40
	бюджета субъекта Российской Федерации	тыс. руб.	0,00	0,00	0,00	0,00	0,00	0,00	0,00	0,00	0,00	0,00	0,00	0,00
	местных бюджетов	тыс. руб.	0,00	0,00	0,00	0,00	0,00	0,00	0,00	0,00	0,00	0,00	0,00	0,00
	лиц, использующих леса	тыс. руб.	0,00	0,00	0,00	0,00	0,00	0,00	0,00	0,00	0,00	0,00	0,00	0,00
Содействие естественному возобнов-лению	Всего, в том числе за счет средств:	тыс. руб.	2 812,00	3 853,00	4 248,30	4 719,00	5 111,70	5 367,20	5 635,60	5 917,30	6 213,20	6 523,90	6 850,00	54 439,20
	федерального бюджета	тыс. руб.	1 586,80	3 056,10	3 369,70	3 743,00	4 011,20	4 211,70	4 422,30	4 643,40	4 875,60	5 119,40	5 375,30	42 827,70
	бюджета субъекта Российской Федерации	тыс. руб.	0,00	0,00	0,00	0,00	0,00	0,00	0,00	0,00	0,00	0,00	0,00	0,00
	местных бюджетов	тыс. руб.	0,00	0,00	0,00	0,00	0,00	0,00	0,00	0,00	0,00	0,00	0,00	0,00
	лиц, использующих леса	тыс. руб.	1 225,20	796,90	878,60	976,00	1 100,50	1 155,50	1 213,30	1 273,90	1 337,60	1 404,50	1 474,70	11 611,50
Проведение агротехнического ухода за лесными культурами	Всего, в том числе за счет средств:	тыс. руб.	5 139,90	5 360,00	5 628,00	5 909,40	9 068,20	9 521,60	9 997,70	10 497,60	11 022,40	11 573,60	12 152,20	90 730,70
	федерального бюджета	тыс. руб.	4 064,30	5 360,00	5 628,00	5 909,40	9 068,20	9 521,60	9 997,70	10 497,60	11 022,40	11 573,60	12 152,20	90 730,70
	бюджета субъекта Российской Федерации	тыс. руб.	0,00	0,00	0,00	0,00	0,00	0,00	0,00	0,00	0,00	0,00	0,00	0,00
	местных бюджетов	тыс. руб.	0,00	0,00	0,00	0,00	0,00	0,00	0,00	0,00	0,00	0,00	0,00	0,00
	лиц, использующих леса	тыс. руб.	1 075,60	0,00	0,00	0,00	0,00	0,00	0,00	0,00	0,00	0,00	0,00	0,00
Подготовка почвы под лесные культуры	Всего, в том числе за счет средств:	тыс. руб.	2 500,40	1 743,50	1 830,70	1 922,30	2 493,00	2 617,60	2 748,60	2 885,90	3 030,30	3 181,80	3 340,80	25 794,50
	федерального бюджета	тыс. руб.	1 878,60	1 675,40	1 759,10	1 847,10	2 395,50	2 515,30	2 641,10	2 773,10	2 911,80	3 057,40	3 210,20	24 786,00
	бюджета субъекта Российской Федерации	тыс. руб.	0,00	0,00	0,00	0,00	0,00	0,00	0,00	0,00	0,00	0,00	0,00	0,00
	местных бюджетов	тыс. руб.	0,00	0,00	0,00	0,00	0,00	0,00	0,00	0,00	0,00	0,00	0,00	0,00
	лиц, использующих леса	тыс. руб.	621,80	68,10	71,60	75,20	97,50	102,30	107,50	112,80	118,50	124,40	130,60	1 008,50
Уход за постоянными лесосеменными участками	Всего, в том числе за счет средств:	тыс. руб.	111,90	0,00	0,00	122,70	589,20	0,00	0,00	227,30	716,20	0,00	0,00	1 655,40
	федерального бюджета	тыс. руб.	106,90	0,00	0,00	122,70	589,20	0,00	0,00	227,30	716,20	0,00	0,00	1 655,40
	бюджета субъекта Российской Федерации	тыс. руб.	0,00	0,00	0,00	0,00	0,00	0,00	0,00	0,00	0,00	0,00	0,00	0,00
	местных бюджетов	тыс. руб.	0,00	0,00	0,00	0,00	0,00	0,00	0,00	0,00	0,00	0,00	0,00	0,00
	лиц, использующих леса	тыс. руб.	5,00	0,00	0,00	0,00	0,00	0,00	0,00	0,00	0,00	0,00	0,00	0,00
Заготовка и приобретение семян лесных насаждений	Всего, в том числе за счет средств:	тыс. руб.	1 354,40	1 225,30	1 286,60	1 350,90	1 608,20	1 688,60	1 773,00	1 861,70	1 954,70	2 052,50	2 155,10	16 956,60
	федерального бюджета	тыс. руб.	0,00	0,00	0,00	0,00	0,00	0,00	0,00	0,00	0,00	0,00	0,00	0,00
	бюджета субъекта Российской Федерации	тыс. руб.	0,00	0,00	0,00	0,00	0,00	0,00	0,00	0,00	0,00	0,00	0,00	0,00
	местных бюджетов	тыс. руб.	0,00	0,00	0,00	0,00	0,00	0,00	0,00	0,00	0,00	0,00	0,00	0,00
	лиц, использующих леса	тыс. руб.	1 354,40	1 225,30	1 286,60	1 350,90	1 608,20	1 688,60	1 773,00	1 861,70	1 954,70	2 052,50	2 155,10	16 956,60

Уход за лесами всего, в том числе	Всего, в том числе за счет средств:	тыс. руб.	55 350,60	66 268,20	66 268,20	66 268,20	107 289,30	107 774,10	108 283,00	108 817,50	109 378,60	109 967,80	110 586,50	960 901,40
	федерального бюджета	тыс. руб.	0,00	0,00	0,00	0,00	7 755,80	8 143,60	8 550,80	8 978,30	9 427,20	9 898,60	10 393,50	63 147,80
	бюджета субъекта Российской Федерации	тыс. руб.	0,00	0,00	0,00	0,00	0,00	0,00	0,00	0,00	0,00	0,00	0,00	0,00
	местных бюджетов	тыс. руб.	0,00	0,00	0,00	0,00	0,00	0,00	0,00	0,00	0,00	0,00	0,00	0,00
	лиц, использующих леса	тыс. руб.	55 350,60	66 268,20	66 268,20	66 268,20	99 533,50	99 630,50	99 732,20	99 839,20	99 951,40	100 069,20	100 193,00	897 753,60
Осветления и прочистки	Всего, в том числе за счет средств:	тыс. руб.	3 327,90	6 252,30	6 252,30	6 252,30	9 694,70	10 179,50	10 688,40	11 222,90	11 784,00	12 373,20	12 991,90	97 691,50
	федерального бюджета	тыс. руб.	0,00	0,00	0,00	0,00	7 755,80	8 143,60	8 550,80	8 978,30	9 427,20	9 898,60	10 393,50	63 147,80
	бюджета субъекта Российской Федерации	тыс. руб.	0,00	0,00	0,00	0,00	0,00	0,00	0,00	0,00	0,00	0,00	0,00	0,00
	местных бюджетов	тыс. руб.	0,00	0,00	0,00	0,00	0,00	0,00	0,00	0,00	0,00	0,00	0,00	0,00
	лиц, использующих леса	тыс. руб.	3 327,90	6 252,30	6 252,30	6 252,30	1 938,90	2 035,90	2 137,60	2 244,60	2 356,80	2 474,60	2 598,40	34 543,70
Прореживания	Всего, в том числе за счет средств:	тыс. руб.	26 094,60	21 065,20	21 065,20	21 065,20	32 828,90	32 828,90	32 828,90	32 828,90	32 828,90	32 828,90	32 828,90	292 997,90
	федерального бюджета	тыс. руб.	0,00	0,00	0,00	0,00	0,00	0,00	0,00	0,00	0,00	0,00	0,00	0,00
	бюджета субъекта Российской Федерации	тыс. руб.	0,00	0,00	0,00	0,00	0,00	0,00	0,00	0,00	0,00	0,00	0,00	0,00
	местных бюджетов	тыс. руб.	0,00	0,00	0,00	0,00	0,00	0,00	0,00	0,00	0,00	0,00	0,00	0,00
	лиц, использующих леса	тыс. руб.	26 094,60	21 065,20	21 065,20	21 065,20	32 828,90	32 828,90	32 828,90	32 828,90	32 828,90	32 828,90	32 828,90	292 997,90
Проходные рубки	Всего, в том числе за счет средств:	тыс. руб.	25 503,30	27 242,70	27 242,70	27 242,70	45 988,20	45 988,20	45 988,20	45 988,20	45 988,20	45 988,20	45 988,20	403 645,50
	федерального бюджета	тыс. руб.	0,00	0,00	0,00	0,00	0,00	0,00	0,00	0,00	0,00	0,00	0,00	0,00
	бюджета субъекта Российской Федерации	тыс. руб.	0,00	0,00	0,00	0,00	0,00	0,00	0,00	0,00	0,00	0,00	0,00	0,00
	местных бюджетов	тыс. руб.	0,00	0,00	0,00	0,00	0,00	0,00	0,00	0,00	0,00	0,00	0,00	0,00
	лиц, использующих леса	тыс. руб.	25 503,30	27 242,70	27 242,70	27 242,70	45 988,20	45 988,20	45 988,20	45 988,20	45 988,20	45 988,20	45 988,20	403 645,50
Реконструкции в средневозраст-ных, приспевающих, спелых и перестойных малоценных лесных насаждениях	Всего, в том числе за счет средств:	тыс. руб.	424,80	10 225,10	10 225,10	10 225,10	16 604,70	16 604,70	16 604,70	16 604,70	16 604,70	16 604,70	16 604,70	146 908,20
	федерального бюджета	тыс. руб.	0,00	0,00	0,00	0,00	0,00	0,00	0,00	0,00	0,00	0,00	0,00	0,00
	бюджета субъекта Российской Федерации	тыс. руб.	0,00	0,00	0,00	0,00	0,00	0,00	0,00	0,00	0,00	0,00	0,00	0,00
	местных бюджетов	тыс. руб.	0,00	0,00	0,00	0,00	0,00	0,00	0,00	0,00	0,00	0,00	0,00	0,00
	лиц, использующих леса	тыс. руб.	424,80	10 225,10	10 225,10	10 225,10	16 604,70	16 604,70	16 604,70	16 604,70	16 604,70	16 604,70	16 604,70	146 908,20
Рубки, проводимые в целях ухода за лесами, путем рубок обновления лесных насаждений	Всего, в том числе за счет средств:	тыс. руб.	0,00	576,20	576,20	576,20	844,30	844,30	844,30	844,30	844,30	844,30	844,30	7 638,70
	федерального бюджета	тыс. руб.	0,00	0,00	0,00	0,00	0,00	0,00	0,00	0,00	0,00	0,00	0,00	0,00
	бюджета субъекта Российской Федерации	тыс. руб.	0,00	0,00	0,00	0,00	0,00	0,00	0,00	0,00	0,00	0,00	0,00	0,00
	местных бюджетов	тыс. руб.	0,00	0,00	0,00	0,00	0,00	0,00	0,00	0,00	0,00	0,00	0,00	0,00
	лиц, использующих леса	тыс. руб.	0,00	576,20	576,20	576,20	844,30	844,30	844,30	844,30	844,30	844,30	844,30	7 638,70
Рубки, проводимые в целях ухода за лесами, путем рубок перефор-мирова-ния лесных насаждений, проводимые в сформирова-вшихся средневозрастных и более старшего возраста древостоях с целью коренного изменения их состава, структуры, строения	Всего, в том числе за счет средств:	тыс. руб.	0,00	906,70	906,70	906,70	1 328,50	1 328,50	1 328,50	1 328,50	1 328,50	1 328,50	1 328,50	12 019,60
	федерального бюджета	тыс. руб.	0,00	0,00	0,00	0,00	0,00	0,00	0,00	0,00	0,00	0,00	0,00	0,00
	бюджета субъекта Российской Федерации	тыс. руб.	0,00	0,00	0,00	0,00	0,00	0,00	0,00	0,00	0,00	0,00	0,00	0,00
	местных бюджетов	тыс. руб.	0,00	0,00	0,00	0,00	0,00	0,00	0,00	0,00	0,00	0,00	0,00	0,00
	лиц, использующих леса	тыс. руб.	0,00	906,70	906,70	906,70	1 328,50	1 328,50	1 328,50	1 328,50	1 328,50	1 328,50	1 328,50	12 019,60
Отвод и таксация лесосек	Всего, в том числе за счет средств:	тыс. руб.	7 775,80	8 865,60	9 130,60	9 448,60	26 490,00	27 814,50	29 205,20	30 665,30	32 198,60	33 808,60	35 499,00	243 126,00
		га	12986,0	15881,0	15881,0	15881,0	15881,0	15881,0	15881,0	15881,0	15881,0	15881,0	15881,0	158810
	федерального бюджета	тыс. руб.	4 230,50	5 247,00	5 512,00	5 830,00	17 681,10	18 565,20	19 493,40	20 468,10	21 491,40	22 566,00	23 694,30	160 548,50
	бюджета субъекта Российской Федерации	тыс. руб.	0,00	0,00	0,00	0,00	0,00	0,00	0,00	0,00	0,00	0,00	0,00	0,00
	местных бюджетов	тыс. руб.	0,00	0,00	0,00	0,00	0,00	0,00	0,00	0,00	0,00	0,00	0,00	0,00
	лиц, использующих леса	тыс. руб.	3 545,30	3 618,60	3 618,60	3 618,60	8 808,90	9 249,30	9 711,80	10 197,20	10 707,20	11 242,60	11 804,70	82 577,50
Лесоустройство	Всего, в том числе за счет средств:	тыс. руб.	0,00	15 000,00	6 947,60	1 401,60	107 548,50	212 359,90	128 063,90	96 573,70	100 765,20	132 388,80	190 255,10	991 304,30
	федерального бюджета	тыс. руб.	0,00	15 000,00	6 947,60	1 401,60	107 548,50	212 359,90	128 063,90	96 573,70	100 765,20	132 388,80	190 255,10	991 304,30
	бюджета субъекта Российской Федерации	тыс. руб.	0,00	0,00	0,00	0,00	0,00	0,00	0,00	0,00	0,00	0,00	0,00	0,00
	местных бюджетов	тыс. руб.	0,00	0,00	0,00	0,00	0,00	0,00	0,00	0,00	0,00	0,00	0,00	0,00
	лиц, использующих леса	тыс. руб.	0,00	0,00	0,00	0,00	0,00	0,00	0,00	0,00	0,00	0,00	0,00	0,00
Обеспечение исполнения переданных полномочий субъектом Российской Федерации	Всего, в том числе за счет средств:	тыс. руб.	152 222,10	131 755,90	137 663,10	142 622,30	148 728,70	150 194,80	152 638,30	155 081,80	157 525,30	159 968,80	162 901,00	1 499 080,00
	федерального бюджета	тыс. руб.	128 993,80	130 226,60	136 133,80	141 093,00	147 199,40	148 665,50	151 109,00	153 552,50	155 996,00	158 439,50	161 371,70	1 483 787,00
	бюджета субъекта Российской Федерации	тыс. руб.	23 430,70	1 529,30	1 529,30	1 529,30	1 529,30	1 529,30	1 529,30	1 529,30	1 529,30	1 529,30	1 529,30	15 293,00
	местных бюджетов	тыс. руб.	0,00	0,00	0,00	0,00	0,00	0,00	0,00	0,00	0,00	0,00	0,00	0,00
	лиц, использующих леса	тыс. руб.	0,00	0,00	0,00	0,00	0,00	0,00	0,00	0,00	0,00	0,00	0,00	0,00
Оснащение специализирован-ных учреждений техникой и оборудованием в рамках федерального проекта «Сохра-нение лесов» национального проекта «Экология»*	Всего, в том числе за счет средств:	тыс. руб.	0,00	59 855,10	59 855,10	59 937,40	0,00	0,00	0,00	0,00	0,00	0,00	0,00	179 647,60
	федерального бюджета	тыс. руб.	0,00	59 855,10	59 855,10	59 937,40	0,00	0,00	0,00	0,00	0,00	0,00	0,00	179 647,60
	бюджета субъекта Российской Федерации	тыс. руб.	0,00	0,00	0,00	0,00	0,00	0,00	0,00	0,00	0,00	0,00	0,00	0,00
	местных бюджетов	тыс. руб.	0,00	0,00	0,00	0,00	0,00	0,00	0,00	0,00	0,00	0,00	0,00	0,00
	лиц, использующих леса	тыс. руб.	0,00	0,00	0,00	0,00	0,00	0,00	0,00	0,00	0,00	0,00	0,00	0,00
ВСЕГО	Всего, в том числе за счет средств:	тыс. руб.	610 477,90	654 769,50	649 731,60	655 522,20	836 440,10	951 484,00	879 551,20	861 252,50	879 687,10	924 894,30	998 281,50	8 291 614,00
	федерального бюджета	тыс. руб.	212 704,00	302 943,00	298 788,40	304 270,30	402 536,30	516 541,90	443 518,60	424 075,00	441 159,30	485 096,80	557 150,80	4 176 080,40
	бюджета субъекта Российской Федерации	тыс. руб.	26 934,80	4 603,50	3 208,00	3 051,10	6 328,50	6 568,40	6 820,40	7 085,00	7 362,70	7 654,40	7 960,70	60 642,70
	местных бюджетов	тыс. руб.	0,00	0,00	0,00	0,00	0,00	0,00	0,00	0,00	0,00	0,00	0,00	0,00
	лиц, использующих леса	тыс. руб.	370 839,10	347 223,00	347 735,20	348 200,80	427 575,30	428 373,70	429 212,20	430 092,50	431 165,10	432 143,10	433 170,00	4 054 890,90

*В рамках национального проекта «Сохранение лесов» Федеральным законом «О федеральном бюджете на 2019 год и на плановый период 2020 и 2021 годов» предусмотрено финансирование на приобретение лесопожарной, лесохозяйственной техники и оборудования.

Приложение № 34
к Лесному плану Омской области

Экономическая эффективность реализации мероприятий Лесного плана Омской области (далее – Лесной план) за период действия предыдущего Лесного плана; показатели экономической эффективности реализации мероприятий Лесного плана

Показатели	Единица измерения	За год, пред-шест-вующий разработке Лесного плана	Показатели на период действия разрабатываемого Лесного плана									
			1-й год	2-й год	3-й год	4-й год	5-й год	6-й год	7-й год	8-й год	9-й год	10-й год
1	2	3	4	5	6	7	8	9	10	11	12	13
Прогнозные расходы на лесное хозяйство, в том числе за счет средств:	тыс. руб.	610 477,90	654 769,50	649 731,60	655 522,20	836 440,10	951 484,00	879 551,20	861 252,50	879 687,10	924 894,30	998 281,50
- федерального бюджета	тыс. руб.	212 704,00	302 943,00	298 788,40	304 270,30	402 536,30	516 541,90	443 518,60	424 075,00	441 159,30	485 096,80	557 150,80
- бюджета субъекта	тыс. руб.	26 934,80	4 603,50	3 208,00	3 051,10	6 328,50	6 568,40	6 820,40	7 085,00	7 362,70	7 654,40	7 960,70
- местных бюджетов	тыс. руб.	-	-	-	-	-	-	-	-	-	-	-
- лиц, использующих леса	тыс. руб.	370 839,10	347 223,00	347 735,20	348 200,80	427 575,30	428 373,70	429 212,20	430 092,50	431 165,10	432 143,10	433 170,00
Прогнозные доходы, бюджетной системы, в том числе:*	тыс. руб.	121 822,70	156 062,89	169 917,31	177 504,23	185 500,46	193 929,40	202 815,80	212 185,92	222 067,52	232 490,01	243 484,54
- федерального бюджета	тыс. руб.	76 334,40	114 295,70	127 290,18	134 151,42	141 407,45	149 081,39	157 197,69	165 782,31	174 862,70	184 467,96	194 628,91
- бюджет субъекта	тыс. руб.	45 488,30	41 767,19	42 627,13	43 352,81	44 093,01	44 848,01	45 618,10	46 403,61	47 204,82	48 022,05	48 855,63
- местные бюджеты	тыс. руб.	-	-	-	-	-	-	-	-	-	-	-
Рыночная стоимость используемых лесных ресур-сов (руб.):												
Недревесные лесные ресурсы:												
новогодние ели	шт.	420,00	450,00	475,00	500,00	525,00	550,00	580,00	610,00	640,00	675,00	710,00
Пищевые лесные ресурсы:												
Клюква	кг	170,00	200,00	210,00	220,00	230,00	240,00	255,00	270,00	280,00	295,00	310,00
Грибы	кг	130,00	145,00	150,00	160,00	170,00	180,00	185,00	195,00	205,00	215,00	225,00
Кедровый орех	кг	270,00	300,00	315,00	330,00	350,00	365,00	380,00	405,00	425,00	445,00	465,00
Брусника	кг	180,00	200,00	210,00	220,00	230,00	245,00	255,00	270,00	280,00	295,00	310,00
Черника	кг	200,00	230,00	240,00	250,00	270,00	280,00	290,00	310,00	325,00	340,00	360,00
Клубника	кг	110,00	120,00	130,00	135,00	140,00	150,00	155,00	165,00	170,00	180,00	190,00
Ежевика	кг	100,00	115,00	120,00	130,00	135,00	140,00	150,00	155,00	165,00	170,00	180,00
Шиповник	кг	120,00	130,00	140,00	145,00	150,00	160,00	170,00	175,00	185,00	195,00	210,00
Рыночная стоимость продукции переработки лес-ных ресурсов (руб.):												
Пиловочник хвойных пород	куб.м	2 800,00	3 000,00	3 150,00	3 310,00	3 480,00	3 650,00	3 830,00	4 020,00	4 220,00	4 430,00	4 650,00
Пиловочник лиственных пород	куб.м	1 600,00	1 800,00	1 890,00	1 990,00	2 080,00	2 180,00	2 290,00	2 400,00	2 520,00	2 650,00	2 790,00
Пиломатериал обрезной хвойных пород	куб.м	6 500,00	7 000,00	7 350,00	7 720,00	8 100,00	8 500,00	8 930,00	6 380,00	6 700,00	7 040,00	7 390,00
Пиломатериал необрезной хвойных пород	куб.м	4 500,00	4 800,00	5 040,00	5 290,00	5 560,00	5 840,00	6 130,00	6 440,00	6 770,00	7 110,00	7 470,00
Пиломатериал обрезной лиственных пород	куб.м	4 000,00	4 500,00	4 725,00	4 960,00	5 200,00	5 460,00	5 730,00	6 020,00	6 320,00	6 640,00	6 970,00
Пиломатериал необрезной лиственных пород	куб.м	2 900,00	3 200,00	3 360,00	3 530,00	3 700,00	3 890,00	4 080,00	4 280,00	4 500,00	4 730,00	4 970,00
Брус хвойных пород	куб.м	7 500,00	8 000,00	8 400,00	8 820,00	9 260,00	9 720,00	10 200,00	10 710,00	11 240,00	11 800,00	12 390,00
Брус лиственных пород	куб.м	4 500,00	5 000,00	5 250,00	5 510,00	5 790,00	6 080,00	6 380,00	6 700,00	7 040,00	7 390,00	7 760,00
Вагонка	куб.м	9 000,00	10 000,00	10 500,00	11 020,00	11 580,00	12 160,00	12 770,00	13 410,00	14 080,00	14 780,00	15 520,00
Штакетник	куб.м	6 400,00	6 600,00	6 930,00	7 280,00	7 640,00	8 020,00	8 420,00	8 840,00	9 280,00	9 740,00	10 230,00
Дрова разделанные (швырок)	куб.м	1 100,00	1 200,00	1 260,00	1 320,00	1 390,00	1 460,00	1 530,00	1 610,00	1 690,00	1 780,00	1 870,00
Показатели экономической эффективности:	%	19,96	23,83	26,15	27,08	22,18	20,38	23,06	24,64	25,24	25,14	24,39

* в том числе включают прочие поступления от денежных взысканий (штрафов, пени).

Приложение № 35
к Лесному плану Омской области

Целевые прогнозные показатели эффективности реализации мероприятий Лесного плана Омской области (далее – Лесной план)

Наименование целевого прогнозного показателя	Единица измерения	Значение целевых прогнозных показателей		Планируемое значение целевых прогнозных показателей на период действия разрабатываемого Лесного плана									
		период действия предыдуще-го Лесного плана	за год, предшеству-ющий разработке проекта Лесного плана	1-й год	2-й год	3-й год	4-й год	5-й год	6-й год	7-й год	8-й год	9-й год	10-й год
1	2	3	4	5	6	7	8	9	10	11	12	13	14
Объем рубок лесных насаждений с 1 гектара занятых лесными насаждениями земель лесного фонда	куб.м/га	0,42	0,36	0,37	0,37	0,38	0,39	0,40	0,41	0,42	0,43	0,44	0,45
Объем рубок лесных насаждений (выборочных и сплошных) на землях лесного фонда	тыс. куб.м	1 779,53	1 653,20	1 670,00	1 703,10	1 736,20	1 770,70	1 820,70	1 870,70	1 930,70	1 983,80	2 016,90	2 050,00
Площадь занятых лесными насаждениями земель лесного фонда на территории Омской области	тыс. га	4 238,88	4 557,90	4 558,40	4 558,90	4 559,80	4 560,80	4 561,30	4 561,80	4 562,80	4 563,30	4 564,30	4 565,00
Соотношение стоимости 1 куб.м древесины от рубок лесных насаждений и ставки платы за единицу объема древесины, установленной Правительством Российской Федерации	%	159,03	143,54	143,70	143,68	143,70	143,69	143,69	143,69	143,69	143,69	143,69	143,69
Средняя стоимость 1 куб.м древесины от рубок лесных насаждений на землях лесного фонда на территории Омской области	руб.	43,05	38,9	61,4	67,6	70,3	73,1	76,0	79,0	82,2	85,5	88,9	92,5
Средняя ставка платы за единицу объема древесины, установленная Правительством Российской Федерации	руб.	27,07	27,1	42,7	47,0	48,9	50,9	52,9	55,0	57,2	59,5	61,9	64,4
Объем платежей в бюджетную систему Российской Федерации от использования лесов в расчете на 1 га земель лесного фонда	руб./га	22,7	20,47	26,23	28,55	29,83	31,17	32,59	34,08	35,66	37,32	39,07	40,92
Объем платежей в бюджетную систему Российской Федерации от использования лесов на землях лесного фонда на территории Омской области	тыс. руб.	127 335,63	121 822,70	156 062,89	169 917,31	177 504,23	185 500,46	193 929,40	202 815,79	212 185,92	222 067,52	232 490,01	243 484,54
Площадь земель лесного фонда на территории Омской области	тыс. га	5 603,15	5 950,6	5 950,6	5 950,6	5 950,6	5 950,6	5 950,6	5 950,6	5 950,6	5 950,6	5 950,6	5 950,6
Удельная площадь земель лесного фонда, занятых лесными насаждениями, погибшей от пожаров	%	0,017	0,00	0,01	0,01	0,01	0,01	0,01	0,01	0,01	0,01	0,01	0,01
Площадь земель лесного фонда, занятых лесными насаждениями, погибшей от пожаров	га	727,85	122,25	250,00	500,00	500,00	500,00	500,00	500,00	500,00	500,00	500,00	500,00
Площадь земель лесного фонда на территории субъекта Российской Федерации, занятых лесными насаждениями	тыс. га	4 238,88	4 557,90	4 558,40	4 558,90	4 559,80	4 560,80	4 561,30	4 561,80	4 562,80	4 563,30	4 564,30	4 565,00
Удельная площадь земель лесного фонда, занятых лесными насаждениями, погибшей от вредителей и болезней леса	%	0,0002	0,00	0,02	0,02	0,02	0,02	0,02	0,02	0,02	0,02	0,02	0,02
Площадь земель лесного фонда, занятых лесными насаждениями, погибшей от вредителей и болезней леса	га	8,33	30,50	1 000,00	1 000,00	1 000,00	1 000,00	1 000,00	1 000,00	1 000,00	1 000,00	1 000,00	1 000,00
Площадь земель лесного фонда на территории Омской области, занятых лесными насаждениями	тыс. га	4 238,88	4 557,90	4 558,40	4 558,90	4 559,80	4 560,80	4 561,30	4 561,80	4 562,80	4 563,30	4 564,30	4 565,00
Доля площади ценных лесных насаждений в составе занятых лесными насаждениями земель лесного фонда	%	25,9	24,20	24,20	24,20	24,20	24,20	24,20	24,20	24,20	24,20	24,20	24,20
Площадь ценных лесных насаждений на занятых лесными насаждениями землях лесного фонда на территории Омской области	тыс. га	1099,18	1 103,20	1 103,20	1 103,20	1 103,30	1 103,50	1 103,70	1 103,90	1 104,10	1 104,30	1 104,50	1 104,70
Площадь занятых лесными насаждениями земель лесного фонда на территории Омской области	тыс. га	4 238,88	4 557,90	4 558,40	4 558,90	4 559,80	4 560,80	4 561,30	4 561,80	4 562,80	4 563,30	4 564,30	4 565,00
Общий средний прирост на 1 гектар покрытых лесной растительностью земель лесного фонда	куб.м/га	2,57	2,40	2,41	2,43	2,46	2,48	2,50	2,52	2,54	2,56	2,59	2,61
Общий средний прирост древесины на землях лесного фонда на территории Омской области	тыс. куб.м	10 900,0	10 930,00	11 000,00	11 100,00	11 200,00	11 300,00	11 400,00	11 500,00	11 600,00	11 700,00	11 800,00	11 900,00
Площадь занятых лесными насаждениями земель лесного фонда на территории Омской области	тыс. га	4 238,88	4 557,90	4 558,40	4 558,90	4 559,80	4 560,80	4 561,30	4 561,80	4 562,80	4 563,30	4 564,30	4 565,00
Лесистость территории Омской области	%	32,3	32,32	32,32	32,32	32,32	32,32	32,32	32,32	32,32	32,32	32,32	32,32
Площадь занятых лесными насаждениями земель на территории Омской области	тыс. га	4567,608	4 561,40	4 562,00	4 562,10	4 562,20	4 562,30	4 562,40	4 562,50	4 562,60	4 562,70	4 562,80	4 562,90
Площадь Омской области	тыс. га	14 114,1	14 114,1	14 114,1	14 114,1	14 114,1	14 114,1	14 114,1	14 114,1	14 114,1	14 114,1	14 114,1	14 114,1
Выявляемость нарушений лесного законодательства	%	51,2	41,60	41,75	41,79	41,84	42,16	42,22	42,29	42,35	42,42	42,50	43,23
Количество выявленных виновников нарушений лесного законодательства на территории Омской области	шт.	246	161	167	163	159	156	152	148	144	140	136	134
Общее количество зарегистрированных нарушений лесного законодательства на территории Омской области	шт.	480	387	400	390	380	370	360	350	340	330	320	310
Возмещение ущерба от нарушений лесного законодательства	%	6,36	9,87	9,88	9,89	9,90	9,91	9,92	9,93	9,94	9,95	9,96	10,00
Сумма возмещенного ущерба от нарушений лесного законодательства на территории Омской области	тыс. руб.	6 715,36	9 756,70	9 880,0	9 400,0	9 210,0	9 170,0	9 130,0	9 090,0	9 045,0	9 005,0	8 965,0	8 952,0
Общая сумма нанесенного ущерба от нарушений лесного законодательства на территории Омской области	тыс. руб.	105 650,08	98 865,39	100 000,00	95 000,00	93 000,00	92 500,00	92 000,00	91 500,00	91 000,00	90 500,00	90 000,00	89 500,00
Отношение площади лесовосстановления и лесоразведения к площади вырубленных и погибших лесных насаждений	%	46,5	41,8	36,5	40,1	43,0	44,8	47,7	100,0	100,0	100,0	100,0	100,0
Общая площадь лесовосстановления и лесоразведения на землях лесного фонда на территории субъекта Российской Федерации	тыс. га	4,7	4,6	4,2	4,6	5,0	5,4	5,9	12,6	12,6	12,6	12,6	12,6
Площадь сплошных рубок и гибели лесных насаждений на землях лесного фонда на территории субъекта Российской Федерации	тыс. га	10,1	10,9	11,4	11,4	11,6	12,1	12,4	12,6	12,6	12,6	12,6	12,6

ОТДЕЛ РЕКЛАМЫ ГАЗЕТЫ
«ОМСКИЙ ВЕСТНИК»
31-45-44

Избирательная комиссия Омской области
ПОСТАНОВЛЕНИЕ

от 24 января 2019 года № 67/477-6
г. Омск

Об утверждении Сведений об обеспечении гарантий равенства политических партий, представленных в Законодательном Собрании Омской области, при освещении их деятельности региональными государственными телеканалом АО «Омские Медиа» и радиоканалом АО «Омское Радио» за 2018 год

Заслушав информацию заместителя председателя Избирательной комиссии Омской области, руководителя Рабочей группы по установлению результатов учета объема эфирного времени, затраченного в течение одного календарного месяца на освещение деятельности политических партий, представленных в Законодательном Собрании Омской области, Мордовина М.Ю., на основании статьи 3 Закона Омской области «О гарантиях равенства политических партий, представленных в Законодательном Собрании Омской области, при освещении их деятельности региональным государственным телеканалом и региональным государственным радиоканалом», раздела VII «Порядка учета объема эфирного времени, затраченного в течение одного календарного месяца на освещение деятельности каждой политической партии, представленной в Законодательном Собрании Омской области, региональным государственным телеканалом и региональным государственным радиоканалом», утвержденного постановлением Избирательной комиссии Омской области от 15 августа 2013 года № 85-582, Избирательная комиссия Омской области постановляет:

1. Утвердить Сведения об обеспечении гарантий равенства политических партий, представленных в Законодательном Собрании Омской области, при освещении их деятельности государственными региональными телеканалом АО «Омские Медиа» и радиоканалом АО «Омское Радио» за 2018 год (прилагаются).

2. Направить настоящее постановление в Омское региональное отделение Всероссийской политической партии «ЕДИНАЯ РОССИЯ», в Омское областное отделение политической партии «КПРФ», в Омское региональное отделение политической партии «ЛДПР», в Региональное отделение Политической партии «СПРАВЕДЛИВАЯ РОССИЯ» в Омской области, а также в адреса телеканала АО «Омские Медиа» и радиоканала АО «Омское Радио».

3. Опубликовать Сведения об обеспечении гарантий равенства политических партий, представленных в Законодательном Собрании Омской области, при освещении их деятельности государственными региональными телеканалом АО «Омские Медиа» и радиоканалом АО «Омское Радио» за 2018 год в областной газете «Омский вестник» и разместить их на официальном сайте Избирательной комиссии Омской области в информационно-телекоммуникационной сети «Интернет».

4. Контроль за исполнением настоящего постановления возложить на заместителя председателя Избирательной комиссии Омской области Мордовина М.Ю.

Председатель Избирательной комиссии Омской области А. Н. НЕСТЕРЕНКО.

Секретарь Избирательной комиссии Омской области А. В. ХРИСТОЛЮБОВ.

УТВЕРЖДЕНЫ
постановлением Избирательной комиссии Омской области
от 24 января 2019 года № 67/477-6

Сведения об обеспечении гарантий равенства политических партий, представленных в Законодательном Собрании Омской области, при освещении их деятельности региональными государственными телеканалом АО «Омские Медиа» и радиоканалом «Омское радио» за 2018 год

Месяц, год	Телеканал/ радиоканал	Наименования политических партий			
		«ЕДИНАЯ РОССИЯ»	«Коммунистическая партия Российской Федерации»	«Либерально-демократическая партия России»	СПРАВЕДЛИВАЯ РОССИЯ
		Объем фактически предоставленного политическим партиям эфирного времени в 2018 году (час:мин:сек)			
Январь 2018	АО «Омские Медиа»	00:00:00	00:00:00	00:00:00	00:00:00
	АО «Омское радио»	00:00:00	00:00:00	00:00:00	00:00:00
Февраль 2018	АО «Омские Медиа»	00:00:00	00:00:00	00:00:00	00:00:00
	АО «Омское радио»	00:00:00	00:00:00	00:00:00	00:00:00
Март 2018	АО «Омские Медиа»	00:00:00	00:00:00	00:00:00	00:00:00
	АО «Омское радио»	00:00:00	00:00:00	00:00:00	00:00:00
Апрель 2018	АО «Омские Медиа»	00:11:30	00:11:30	00:11:30	00:11:30
	АО «Омское радио»	00:05:46	00:05:46	00:05:46	00:05:46
Май 2018	АО «Омские Медиа»	00:09:00	00:09:00	00:08:56	00:09:00
	АО «Омское радио»	00:02:18	00:02:18	00:02:18	00:02:18
Июнь 2018	АО «Омские Медиа»	00:00:00	00:00:00	00:00:00	00:00:00
	АО «Омское радио»	00:00:00	00:00:00	00:00:00	00:00:00
Июль 2018	АО «Омские Медиа»	00:00:00	00:00:00	00:00:00	00:00:00
	АО «Омское радио»	00:00:00	00:00:00	00:00:00	00:00:00
Август 2018	АО «Омские Медиа»	00:00:00	00:00:00	00:00:00	00:00:00
	АО «Омское радио»	00:00:00	00:00:00	00:00:00	00:00:00
Сентябрь 2018	АО «Омские Медиа»	00:00:00	00:00:00	00:00:00	00:00:00
	АО «Омское радио»	00:00:00	00:00:00	00:00:00	00:00:00
Октябрь 2018	АО «Омские Медиа»	00:00:00	00:00:00	00:00:00	00:00:00
	АО «Омское радио»	00:00:10	00:00:05	00:00:00	00:00:05
Ноябрь 2018	АО «Омские Медиа»	00:20:30	00:20:30	00:20:30	00:20:30
	АО «Омское радио»	00:04:35	00:05:10	00:04:05	00:04:40
Декабрь 2018	АО «Омские Медиа»	00:24:00	00:24:00	00:24:00	00:24:00
	АО «Омское радио»	00:05:18	00:05:20	00:05:19	00:05:20
Всего за 2018	АО «Омские Медиа»	01:05:00	01:05:00	01:04:56	01:05:00
	АО «Омское радио»	00:17:57	00:18:34	00:18:13	00:18:04

Примечание:

В связи с проведением избирательной кампании по выборам Президента Российской Федерации 18 марта 2018 года учет объема эфирного времени за январь, февраль, март 2018 года не производился.

В связи с проведением избирательной кампании по досрочным выборам Губернатора Омской области 9 сентября 2018 года учет объема эфирного времени за июнь, июль, август, сентябрь 2018 года не производился.

Учет объема эфирного времени за календарный месяц, на который приходится день начала избирательной кампании, кампании референдума, не проводится. Обработка информации за данный календарный месяц прекращается со дня официального опубликования решения о назначении выборов, референдума.[1]

[1] Пункт 2.4 Порядка учета объема эфирного времени, затраченного в течении одного календарного месяца на освещение деятельности каждой политической партии, представленной в Законодательном Собрании Омской области, региональным государственным телеканалом и региональным государственным радиоканалом

ОТЧЕТ
о деятельности депутата Законодательного Собрания Омской области Донских Н.И. за второе полугодие 2018 года

Уважаемые избиратели!

В соответствии со статьей 20 Закона Омской области «О статусе депутата Законодательного Собрания Омской области» информирую избирателей о своей депутатской деятельности по избирательному округу № 5 во втором полугодии 2018 года.

В составе комитета по социальной политике и комитета по экономической политике и инвестициям рассмотрено более 80 проектов федеральных законов, поступивших из Государственной Думы Федерального Собрания Российской Федерации для подготовки отзывов, замечаний и предложений.

На заседаниях Законодательного Собрания Омской области обсуждено и принято 49 законов Омской области, порядка 58 постановлений Законодательного Собрания Омской области.

Ведется активная работа с обращениями граждан в соответствии с требованиями федерального и областного законодательства.

На личный прием, проводимый каждую первую среду месяца в общественной приемной по адресу: г. Омск, ул. Магистральная, д. 2, обращается большое количество избирателей, проживающих на территории избирательного округа № 5, по обширному кругу вопросов, касающихся не только бытовых проблем, но и вопросов государственного строительства и политики, науки, образования, здравоохранения, социальной защиты населения.

В июле–декабре 2018 года проведено 10 личных приемов граждан, из них 3 – в общественной приемной председателя партии «Единая Россия» Д.А. Медведева в Омской области.

В 42 встречах с избирателями участвовало порядка 1100 человек.

На встречах с избирателями было сделано 11 отчетов о проделанной работе, в 10 случаях рассматривались отдельные вопросы, актуальные для жителей Советского округа, праздничные мероприятия проводились 21 раз.

За отчетный период на личных приемах, проводимых в общественной приемной, и по почте поступило 58 обращений граждан по вопросам благоустройства территории избирательного округа № 5 и оказания помощи в трудных жизненных ситуациях.

В результате рассмотрения обращений граждан даны разъяснения по 19 вопросам, удовлетворительно решены 32 вопроса, на контроле для осуществления дальнейшей проработки осталось 8 вопросов.

В рамках работы по выполнению наказов избирателей, поступивших во время предвыборной кампании, установлено 15 малых форм в 9 дворах, осуществлен ремонт детских площадок в 5 дворах и отремонтированы 4 площадки в парке «Советский»; на 10 придомовых территориях произведена отсыпка подъездных путей гранулятом.

Благотворительная материально-техническая помощь была оказана шести комитетам территориального общественного самоуправления (ТОС Парковый», ТОС «Юбилейный-Иртышский», ТОС «Заозерный-3», ТОС «Заозерный-4», ТОС «Мирный», ТОС «Советский-9», трем учреждениям здравоохранения (городская поликлиника № 4, городская больница № 3, городская поликлиника № 11), двум образовательным учреждениям, (библиотека «Радуга» и библиотечный центр «Дом семьи»), нуждающимся в проведении ремонтов, приобретении оборудования и материалов, проведении праздничных мероприятий.

В Новогодние праздники была оказана поддержка КТОСам в проведении праздничных мероприятий, приобретении новогодних призов для их участников.

Благодарю своих избирателей, активистов ТОСов, структурные подразделения Законодательного Собрания Омской области, администрацию города Омска и администрацию Советского административного округа города Омска, сотрудников организаций и учреждений за помощь в исполнении моих депутатских полномочий и надеюсь на плодотворное сотрудничество в дальнейшем.

Н. И. ДОНСКИХ.

Омский Вестник областная газета

Только у нас
* Все законы Омской области
* Нормативные акты органов исполнительной власти региона
* Новые назначения в областном правительстве
* Доклады Уполномоченного Омской области по правам человека
* Ежегодные отчеты и результаты проверок Контрольно-счетной палаты Омской области
* Продажа и аренда земельных участков
* Элитные вакансии
* Конкурсы, торги, аукционы

Газета для каждого настоящего руководителя

Подписной индекс 53023.

Правительство Омской области
ПОСТАНОВЛЕНИЕ

от 28 января 2019 года № 7-п
г. Омск

О внесении изменений в отдельные постановления Правительства Омской области

1. Внести в государственную программу Омской области «Развитие системы образования Омской области», утвержденную постановлением Правительства Омской области от 15 октября 2013 года № 250-п, следующие изменения:

1) в строке «Объемы и источники финансирования государственной программы в целом и по годам ее реализации» таблицы раздела I, пункте 18:

- цифры «251495037787,81» заменить цифрами «255947650702,26»;
- цифры «19462840424,27» заменить цифрами «21921586274,60»;
- цифры «17924593709,50» заменить цифрами «21836149740,77»;
- абзац девятый изложить в следующей редакции:

«- в 2021 году – 21473417240,11 руб.;»;

- цифры «24651868373,18» заменить цифрами «24401868373,18»;
- цифры «24057294291,12» заменить цифрами «23814762871,12»;
- цифры «247871037799,76» заменить цифрами «249197115614,21»;
- цифры «18910473024,27» заменить цифрами «21189978874,60»;
- цифры «17285554009,50» заменить цифрами «19930261440,77»;
- абзац двадцать второй изложить в следующей редакции:

«- в 2021 году – 19792970740,11 руб.;»;

- цифры «3196095183,11» заменить цифрами «6322630283,11»;
- цифры «552367400,00» заменить цифрами «731607400,00»;
- абзац тридцать четвертый изложить в следующей редакции:

«- в 2020 году – 1905888300,00 руб.;»;

- после абзаца тридцать четвертого дополнить абзацем следующего содержания:

«- в 2021 году – 1680446500,00 руб.»;

2) в пункте 20:

- цифры «234320007877,62» заменить цифрами «239133653899,08»;
- цифры «14646028399,80» заменить цифрами «14256631723,59»;
- цифры «2529001510,39» заменить цифрами «2557365079,59»;

3) таблицу приложения № 1 «Ожидаемые результаты реализации государственной программы Омской области «Развитие системы образования Омской области»:

- дополнить строкой 6.1 следующего содержания:

6.1	Обеспечение доступности услуг дошкольного образования для детей в возрасте от 1,5 до 3 лет	Процентов	–	–	–	–	–	–	–	86,5	97,3	100,0	100,0	100,0	100,0	100,0

- строку 10 изложить в следующей редакции:

10	Доля детей в возрасте от 5 до 18 лет, получающих услуги дополнительного образования в организациях различной организационно-правовой формы и формы собственности, в общей численности детей данной возрастной группы	Процентов	–	–	–	–	67	69	71	73	75	76	77	79	80	80

4) в приложении № 2 “Подпрограмма “Доступность качественного образования на территории Омской области”:

- в таблице раздела I:

в строке “Задачи подпрограммы”:

абзац четвертый изложить в следующей редакции:

“Задача 4. Развитие инфраструктуры и ресурсного обеспечения профессиональных образовательных организаций, государственных организаций дополнительного профессионального образования, образовательных организаций высшего образования.”;

абзац седьмой после слова “образования” дополнить словами “и инновационной инфраструктуры”;

строку “Перечень основных мероприятий и (или) ведомственных целевых программ” изложить в следующей редакции:

Перечень основных мероприятий и (или) ведомственных целевых программ	1. Создание новых мест дошкольного образования в дошкольных организациях. 2. Реализация регионального проекта «Содействие занятости женщин – доступность дошкольного образования для детей», направленного на достижение целей федерального проекта «Содействие занятости женщин – создание условий дошкольного образования для детей в возрасте до трех лет». 3. Создание условий для организации образовательного процесса, обеспечения безопасности и охраны здоровья обучающихся в государственных и муниципальных дошкольных образовательных организациях, общеобразовательных организациях, организациях дополнительного образования. 4. Реализация регионального проекта «Успех каждого ребенка», направленного на достижение целей федерального проекта «Успех каждого ребенка». 5. Организация и проведение конкурсных мероприятий в сфере дополнительного образования детей. 6. Создание условий для организации образовательного процесса в профессиональных образовательных организациях, государственных организациях дополнительного профессионального образования, образовательных организациях высшего образования. 7. Выявление и поддержка одаренных детей и молодежи. 8. Создание системы мониторинговых исследований качества образования. 9. Создание новых мест общего образования в муниципальных общеобразовательных организациях. 10. Реализация регионального проекта «Современная школа», направленного на достижение целей федерального проекта «Современная школа»

в строке “Объемы и источники финансирования подпрограммы в целом и по годам ее реализации”:

цифры “234320007877,62” заменить цифрами “239133653899,08”;

цифры “18215651514,87” заменить цифрами “20685503059,45”;

цифры “16688590053,14” заменить цифрами “20613389553,38”;

абзац девятый изложить в следующей редакции:

“- в 2021 году – 20250756534,46 руб.;”;

цифры “23050709311,13” заменить цифрами “22800709311,13”;

цифры “22401253484,11” заменить цифрами “22158722064,11”;

цифры “230803925472,68” заменить цифрами “232505984194,14”;

цифры “17677027814,87” заменить цифрами “19967867459,45”;

цифры “16063509053,14” заменить цифрами “18721715253,38”;

абзац двадцать второй изложить в следующей редакции:

“- в 2021 году – 18584774434,46 руб.;”;

цифры “3088177600,00” заменить цифрами “6199764900,00”;

цифры “538623700,00” заменить цифрами “717635600,00”;

абзац тридцать четвертый изложить в следующей редакции:

“- в 2020 году – 1891674300,00 руб.;”;

после абзаца тридцать четвертого дополнить абзацем следующего содержания:

“- в 2021 году – 1665982100,00 руб.”;

в строке “Ожидаемые результаты реализации подпрограммы (по годам и по итогам реализации)”:

в абзаце шестом цифры “75” заменить цифрами “80”;

в абзаце шестнадцатом точку заменить точкой с запятой;

после абзаца шестнадцатого дополнить абзацем следующего содержания:

“4) обеспечение доступности услуг дошкольного образования для детей в возрасте от 1,5 до 3 лет на уровне 100 процентов.”;

- в пункте 17 раздела III:

подпункт 4 изложить в следующей редакции:

“4) развитие инфраструктуры и ресурсного обеспечения профессиональных образовательных организаций, государственных организаций дополнительного профессионального образования, образовательных организаций высшего образования;”;

подпункт 7 после слова “образования” дополнить словами “и инновационной инфраструктуры”;

- пункт 19 раздела V изложить в следующей редакции:

“19. Для достижения цели и решения задач подпрограммы планируется выполнение следующих основных мероприятий:

1) создание новых мест дошкольного образования в дошкольных организациях (направлено на реализацию задачи подпрограммы “Развитие сети дошкольных организаций”);

2) реализация регионального проекта “Содействие занятости женщин – доступность дошкольного образования для детей”, направленного на достижение целей федерального проекта “Содействие занятости женщин – создание условий дошкольного образования для детей в возрасте до трех лет” (направлено на реализацию задачи подпрограммы “Развитие сети дошкольных организаций”);

3) создание условий для организации образовательного процесса, обеспечения безопасности и охраны здоровья обучающихся в государственных и муниципальных дошкольных образовательных организациях, общеобразовательных организациях, организациях дополнительного образования (направлено на реализацию задачи подпрограммы “Развитие инфраструктуры и ресурсного обеспечения государственных и муниципальных дошкольных образовательных организаций, общеобразовательных организаций, организаций дополнительного образования”);

4) реализация регионального проекта “Успех каждого ребенка”, направленного на достижение целей федерального проекта “Успех каждого ребенка” (направлено на реализацию задачи подпрограммы “Развитие инфраструктуры и ресурсного обеспечения государственных и муниципальных дошкольных образовательных организаций, общеобразовательных организаций, организаций дополнительного образования”);

5) организация и проведение конкурсных мероприятий в сфере дополнительного образования детей (направлено на реализацию задачи подпрограммы “Популяризация системы дополнительного образования детей”);

6) создание условий для организации образовательного процесса в профессиональных образовательных организациях, государственных организациях дополнительного профессионального образования, образовательных организациях высшего образования (направлено на реализацию задачи подпрограммы “Развитие инфраструктуры и ресурсного обеспечения профессиональных образовательных организаций, государственных организаций дополнительного профессионального образования, образовательных организаций высшего образования”);

7) выявление и поддержка одаренных детей и молодежи (направлено на реализацию задачи подпрограммы “Совершенствование системы работы с одаренными детьми и молодежью”);

8) создание системы мониторинговых исследований качества образования (направлено на реализацию задачи подпрограммы “Развитие механизмов государственно-общественного управления и внешней оценки качества образования”);

9) создание новых мест общего образования в муниципальных общеобразовательных организациях (направлено на реализацию задачи подпрограммы “Создание новых мест общего образования и инновационной инфраструктуры в муниципальных общеобразовательных организациях”);

10) реализация регионального проекта “Современная школа”, направленного на достижение целей федерального проекта “Современная школа” (направлено на реализацию задачи подпрограммы “Создание новых мест общего образования и инновационной инфраструктуры в муниципальных общеобразовательных организациях”).”;

- в разделе VI:

пункт 22:

дополнить подпунктами 1.11, 1.12 следующего содержания:

“1.11) значение целевого индикатора “Количество созданных дополнительных мест для детей в возрасте от 2 месяцев до 3 лет в муниципальных образовательных организациях, реализующих образовательные программы дошкольного образования” определяется путем суммирования количества созданных дополнительных мест для детей в возрасте от 2 месяцев до 3 лет в муниципальных дошкольных организациях, в которых проведены мероприятия по ремонту зданий и материально-техническому оснащению, на основе соответствующих данных Министерства образования, рассчитанных на основании внутриведомственного мониторинга.

Значение целевого индикатора определяется в количестве мест;

1.12) значение целевого индикатора “Количество созданных дополнительных мест для детей в возрасте от 1,5 до 3 лет в образовательных организациях, осуществляющих образовательную деятельность по образовательным программам дошкольного образования, здания которых приобретены в муниципальную собственность муниципального образования городской округ город Омск Омской области” определяется путем суммирования количества созданных дополнительных мест для детей в возрасте от 1,5 до 3 лет в образовательных организациях, осуществляющих образовательную деятельность по образовательным программам дошкольного образования, здания которых приобретены в муниципальную собственность муниципального образования городской округ город Омск Омской области, на основе соответствующих данных Министерства образования, рассчитанных на основании внутриведомственного мониторинга.

Значение целевого индикатора определяется в количестве мест;”;

дополнить подпунктом 3.4.2 следующего содержания:

“3.4.2) значение целевого индикатора “Доля муниципальных общеобразовательных организаций, в которых проведены мероприятия по ремонту зданий, сооружений, установке систем и оборудования пожарной и общей безопасности в зданиях муниципальных общеобразовательных организаций для создания центров образования цифрового и гуманитарного профилей за счет средств субсидий на ремонт зданий, сооружений, установку систем и оборудования пожарной и общей безопасности в зданиях муниципальных общеобразовательных организаций для создания центров образования цифрового и гуманитарного профилей, предоставленных муниципальным образованиям Омской области, в общем количестве муниципальных общеобразовательных организаций, которым предоставлены средства указанных субсидий на соответствующие цели” определяется Министерством образования по данным муниципальных органов управления образованием Омской области на основании внутриведомственного мониторинга, рассчитывается по формуле:

$$Ncgi = Vcg / Vcgn \times 100,$$ где:

Ncgi – доля муниципальных общеобразовательных организаций, в которых проведены мероприятия по ремонту зданий, сооружений, установке систем и оборудования пожарной и общей безопасности в зданиях муниципальных общеобразовательных организаций для создания центров образования цифрового и гуманитарного профилей за счет средств субсидий на ремонт зданий, сооружений, установку систем и оборудования пожарной и общей безопасности в зданиях муниципальных общеобразовательных организаций для создания центров образования цифрового и гуманитарного профилей, предоставленных муниципальным образованиям Омской области, в общем количестве муниципальных общеобразовательных организаций, которым предоставлены средства указанных субсидий на соответствующие цели;

Vcg – количество муниципальных общеобразовательных организаций, в которых проведены мероприятия по ремонту зданий, сооружений, установке систем и оборудования пожарной и общей безопасности в зданиях муниципальных общеобразовательных организаций для создания центров образования цифрового и гуманитарного профилей за счет средств субсидий на ремонт зданий, сооружений, установку систем и оборудования пожарной и общей безопасности в зданиях муниципальных общеобразовательных организаций для создания центров образования цифрового и гуманитарного профилей, предоставленных муниципальным образованиям Омской области в текущем году;

Vcgn – общее количество муниципальных общеобразовательных организаций, которым предоставлены средства субсидий на ремонт зданий, сооружений, установку систем и оборудования пожарной и общей безопасности в зданиях муниципальных общеобразовательных организаций для создания центров образования цифрового и гуманитарного профилей на соответствующие цели.

Значение целевого индикатора определяется в процентах;”;

подпункты 3.7 – 3.9, 3.11, 3.14, 7.5, 14.3, 16.2 исключить;

в подпункте 7.3 слово “муниципальных” исключить;

дополнить подпунктами 8.3 – 8.5 следующего содержания:

“8.3) значение целевого индикатора “Численность детей в возрасте от 5 до 18 лет, обучающихся по дополнительным общеобразовательным программам, соответствующим приоритетным направлениям технологического развития Российской Федерации, на базе созданных детских технопарков “Кванториум” определяется путем суммирования количества детей в возрасте от 5 до 18 лет, обучающихся по дополнительным общеобразовательным программам, соответствующим приоритетным направлениям технологического развития Российской Федерации, на базе созданных детских технопарков “Кванториум”, на основе соответствующих данных Министерства образования, рассчитанных на основании внутриведомственного мониторинга.

Значение целевого индикатора определяется в количестве человек;

8.4) значение целевого индикатора “Количество муниципальных общеобразовательных организаций, в которых обновлена материально-техническая база для формирования у обучающихся современных технологических и гуманитарных навыков” определяется на основе соответствующих данных внутриведомственного мониторинга Министерства образования, рассчитывается по формуле:

Кмоо = У1 + У2 + … + Уn, где:

Кмоо – количество муниципальных общеобразовательных организаций, в которых обновлена материально-техническая база для формирования у обучающихся современных технологических и гуманитарных навыков;

У – муниципальная общеобразовательная организация, в которой обновлена материально-техническая база для формирования у обучающихся современных технологических и гуманитарных навыков.

Значение целевого индикатора определяется в единицах;

8.5) значение целевого индикатора “Численность детей, обучающихся на базе центров образования цифрового и гуманитарного профилей, в том числе по предметным областям “Технология”, “Информатика”, “Основы безопасности жизнедеятельности” определяется путем суммирования количества детей, обучающихся на базе центров образования цифрового и гуманитарного профилей, в том числе по предметным областям “Технология”, “Информатика”, “Основы безопасности жизнедеятельности”, на основе соответствующих данных Министерства образования, рассчитанных на основании внутриведомственного мониторинга.

Значение целевого индикатора определяется в количестве человек;”;

подпункт 9 изложить в следующей редакции:

“9) значение целевого индикатора “Количество обучающихся в профессиональных образовательных организациях, образовательных организациях высшего образования, государственных организациях дополнительного профессионального образования, получающих образование в соответствии с федеральными государственными образовательными стандартами среднего профессионального образования, профессиональными стандартами” определяется путем суммирования количества обучающихся в профессиональных образовательных организациях, образовательных организациях высшего образования, государственных организациях дополнительного профессионального образования, получающих образование в соответствии с федеральными государственными образовательными стандартами среднего профессионального образования, профессиональными стандартами, на основе соответствующих данных Министерства образования, рассчитанных на основании внутриведомственного мониторинга;”;

подпункт 10.1 изложить в следующей редакции:

“10.1) значение целевого индикатора “Доля государственных профессиональных образовательных организаций, государственных организаций дополнительного профессионального образования, в которых проведен ремонт, установлены система и оборудование пожарной и общей безопасности, в общем количестве государственных профессиональных образовательных организаций, государственных организаций дополнительного профессионального образования, предусмотренных в плане “Ремонт зданий, сооружений, установка систем и оборудования пожарной и общей безопасности в государственных профессиональных образовательных организациях, государственных организациях дополнительного профессионального образования”, утвержденном Министерством образования” определяется на основе соответствующих данных внутриведомственного мониторинга Министерства образования, рассчитывается по формуле:

Nр = Vр / Vп x 100, где:

Nр – доля государственных профессиональных образовательных организаций, государственных организаций дополнительного профессионального образования, в которых проведен ремонт, установлены система и оборудование пожарной и общей безопасности, в общем количестве государственных профессиональных образовательных организаций, государственных организаций дополнительного профессионального образования, предусмотренных в плане “Ремонт зданий, сооружений, установка систем и оборудования пожарной и общей безопасности в государственных профессиональных образовательных организациях, государственных организациях дополнительного профессионального образования”, утвержденном Министерством образования;

Vр – количество государственных профессиональных образовательных организаций, государственных организаций дополнительного профессионального образования, в которых проведен ремонт, установлены система и оборудование пожарной и общей безопасности в текущем году;

Vп – общее количество государственных профессиональных образовательных организаций, государственных организаций дополнительного профессионального образования, предусмотренных в плане “Ремонт зданий, сооружений, установка систем и оборудования пожарной и общей безопасности в государственных профессиональных образовательных организациях, государственных организациях дополнительного профессионального образования”, утвержденном Министерством образования, на текущий год.

Значение целевого индикатора определяется в процентах;”;

дополнить подпунктами 10.5, 10.6 следующего содержания:

“10.5) значение целевого индикатора “Доля государственных профессиональных образовательных организаций, промежуточная и итоговая аттестация обучающихся в которых проводится в форме демонстрационного экзамена” определяется на основе соответствующих данных внутриведомственного мониторинга Министерства образования, рассчитывается по формуле:

Nр1 = Vр1 / Vп1 x 100, где:

Nр1 – доля государственных профессиональных образовательных организаций, промежуточная и итоговая аттестация обучающихся в которых проводится в форме демонстрационного экзамена;

Vр1 – количество государственных профессиональных образовательных организаций, промежуточная и итоговая аттестация обучающихся в которых проводится в форме демонстрационного экзамена;

Vп1 – общее количество государственных профессиональных образовательных организаций.

Значение целевого индикатора определяется в процентах;

10.6) значение целевого индикатора “Доля образовательных организаций среднего профессионального образования, в которых обеспечены условия для получения среднего профессионального образования инвалидами и людьми с ограниченными возможностями здоровья, в том числе с использованием дистанционных образовательных технологий, в общем количестве таких организаций” определяется на основе данных, содержащихся в форме федерального статистического наблюдения № СПО-1 “Сведения об образовательной организации, осуществляющей образовательную деятельность по образовательным программам среднего профессионального образования”, утвержденной приказом Федеральной службы государственной статистики от 15 августа 2017 года № 535 “Об утверждении статистического инструментария для организации Министерством образования и науки Российской Федерации федерального статистического наблюдения за деятельностью образовательных организаций” (далее – форма № СПО-1), рассчитывается по формуле:

$Д = n^{овз} / n^{поо}$ x 100, где:

Д – доля образовательных организаций среднего профессионального образования, в которых обеспечены условия для получения среднего профессионального образования инвалидами и людьми с ограниченными возможностями здоровья, в том числе с использованием дистанционных образовательных технологий, в общем количестве таких организаций;

$n^{овз}$ – количество образовательных организаций среднего профессионального образования, в которых обеспечены условия для получения среднего профессионального образования инвалидами и людьми с ограниченными возможностями здоровья, в том числе с использованием дистанционных образовательных технологий;

$n^{поо}$ – общее количество образовательных организаций среднего профессионального образования.

Значение целевого индикатора определяется в процентах;”;

в подпункте 11 слово “государственных” исключить;

дополнить подпунктом 12.1 следующего содержания:

“12.1) значение целевого индикатора “Доля обучающихся в профессиональных образовательных организациях, образовательных организациях высшего образования, получающих меры социальной поддержки, в общей численности обучающихся в профессиональных образовательных организациях, образовательных организациях высшего образования, имеющих право на меры социальной поддержки в соответствии с законодательством” определяется как отношение численности обучающихся в профессиональных образовательных организациях, образовательных организациях высшего образования, получающих меры социальной поддержки, к общей численности обучающихся в профессиональных образовательных организациях, образовательных организациях высшего образования, имеющих право на меры социальной поддержки в соответствии с законодательством, на основе соответствующих данных Министерства образования, рассчитанных на основании внутриведомственного мониторинга.

Значение целевого индикатора определяется в процентах;”;

дополнить пунктом 22.3 следующего содержания:

“22.3. Расчет показателей результативности использования субсидии из федерального бюджета бюджету субъекта Российской Федерации на финансовое обеспечение мероприятия по созданию условий для получения среднего профессионального и высшего образования людьми с ограниченными возможностями здоровья посредством разработки нормативно-методической базы и поддержки инициативных проектов (далее в настоящем пункте – показатель результативности) осуществляется в соответствии со следующей методикой:

1) доля образовательных организаций среднего профессионального образования, в которых обеспечены условия для получения среднего профессионального образования инвалидами и людьми с ограниченными возможностями здоровья, в том числе с использованием дистанционных образовательных технологий, в общем количестве таких организаций.

Значение показателя результативности определяется по формуле:

$Д = n^{овз} / n^{поо}$ x 100, где:

Д – доля образовательных организаций среднего профессионального образования, в которых обеспечены условия для получения среднего профессионального образования инвалидами и людьми с ограниченными возможностями здоровья, в том числе с использованием дистанционных образовательных технологий, в общем количестве таких организаций;

$n^{овз}$ – количество образовательных организаций среднего профессионального образования, в которых обеспечены условия для получения среднего профессионального образования инвалидами и людьми с ограниченными возможностями здоровья, в том числе с использованием дистанционных образовательных технологий;

$n^{поо}$ – общее количество образовательных организаций среднего профессионального образования.

Количество образовательных организаций среднего профессионального образования, в которых обеспечены условия для получения среднего профессионального образования инвалидами и людьми с ограниченными возможностями здоровья, в том числе с использованием дистанционных образовательных технологий, определяется Министерством образования на основании данных, содержащихся в форме № СПО-1.

Общее количество образовательных организаций среднего профессионального образования определяется Министерством образования на основании внутриведомственного мониторинга.

Значение показателя результативности определяется в процентах;

2) доля студентов средних профессиональных образовательных организаций, обучающихся по образовательным программам, в реализации которых участвуют работодатели (включая организацию учебной и производственной практики, предоставление оборудования и материалов, участие в разработке образовательных программ и оценке результатов их освоения, проведении учебных занятий), в общей численности студентов указанных организаций.

Значение показателя результативности определяется по формуле:

Драб = Краб / Кобщ x 100, где:

Драб – доля студентов средних профессиональных образовательных организаций, обучающихся по образовательным программам, в реализации которых участвуют работодатели (включая организацию учебной и производственной практики, предоставление оборудования и материалов, участие в разработке образовательных программ и оценке результатов их освоения, проведении учебных занятий), в общей численности студентов указанных организаций;

Краб – количество студентов средних профессиональных образовательных организаций, обучающихся по образовательным программам, в реализации которых участвуют работодатели (включая организацию учебной и производственной практики, предоставление оборудования и материалов, участие в разработке образовательных программ и оценке результатов их освоения, проведении учебных занятий);

Кобщ – количество студентов средних профессиональных образовательных организаций, обучающихся по образовательным программам среднего профессионального образования.

Количество студентов средних профессиональных образовательных организаций, обучающихся по образовательным программам, в реализации которых участвуют работодатели (включая организацию учебной и производственной практики, предоставление оборудования и материалов, участие в разработке образовательных программ и оценке результатов их освоения, проведении учебных занятий), определяется Министерством образования на основании внутриведомственного мониторинга.

Количество студентов средних профессиональных образовательных организаций, обучающихся по образовательным программам среднего профессионального образования, определяется Министерством образования на основании данных, содержащихся в форме № СПО-1.

Значение показателя результативности определяется в процентах.

Перечень показателей результативности на 2019 год предусмотрен в приложении № 3 к подпрограмме.”;

- в пункте 25 раздела VII:

цифры “234320007877,62” заменить цифрами “239133653899,08”;

цифры “18215651514,87” заменить цифрами “20685503059,45”;

цифры “16688590053,14” заменить цифрами “20613389553,38”;

абзац девятый изложить в следующей редакции:

“- в 2021 году – 20250756534,46 руб.;”;

цифры “23050709311,13” заменить цифрами “22800709311,13”;

цифры “22401253484,11” заменить цифрами “22158722064,11”;

цифры “230803925472,68” заменить цифрами “232505984194,14”;

цифры “17677027814,87” заменить цифрами “19967867459,45”;

цифры “16063509053,14” заменить цифрами “18721715253,38”;

абзац двадцать второй изложить в следующей редакции:

“- в 2021 году – 18584774434,46 руб.;”;

цифры “3088177600,00” заменить цифрами “6199764900,00”;

цифры “538623700,00” заменить цифрами “717635600,00”;

абзац тридцать четвертый изложить в следующей редакции:

“- в 2020 году – 1891674300,00 руб.;”;

после абзаца тридцать четвертого дополнить абзацем следующего содержания:

“- в 2021 году – 1665982100,00 руб.”;

- пункт 28 раздела VIII дополнить подпунктом 1.2 следующего содержания:

“1.2) обеспечение доступности услуг дошкольного образования для детей в возрасте от 1,5 до 3 лет.

Численность детей в возрасте от 1,5 до 3 лет, получающих услуги дошкольного образования в текущем году, а также численность детей в возрасте от 1,5 до 3 лет, находящихся в очереди на получение в текущем году услуг дошкольного образования, определяются Министерством образования по данным муниципальных органов управления образованием Омской области, рассчитанным на основании внутриведомственного мониторинга.

Значение ожидаемого результата определяется по формуле:

$Дудо^{1,5-3} = Чпудо^{1,5-3} / (Чпудо^{1,5-3} + Чоч^{1,5-3})$ x 100, где:

Дудо$^{1,5-3}$ – обеспечение доступности услуг дошкольного образования для детей в возрасте от 1,5 до 3 лет;

Чпудо$^{1,5-3}$ – численность детей в возрасте от 1,5 до 3 лет, получающих услуги дошкольного образования в текущем году;

Чоч$^{1,5-3}$ – численность детей в возрасте от 1,5 до 3 лет, находящихся в очереди на получение в текущем году услуг дошкольного образования.

Значение ожидаемого результата определяется в процентах;";

- в пункте 30 раздела X:

дополнить подпунктами 4.2, 4.3 следующего содержания:

"4.2) субсидия на ремонт зданий и материально-техническое оснащение муниципальных дошкольных организаций в целях создания дополнительных мест для детей в возрасте от 2 месяцев до 3 лет в рамках государственной программы Российской Федерации "Развитие образования" предоставляется Министерством образования на основании заявок на участие в отборе органов местного самоуправления, формируемых исходя из технического состояния зданий и материально-технического оснащения муниципальных дошкольных организаций, в объеме, определяемом по формуле:

Ardo = СОБrdo / Пrdo x Пrdoi, где:

Ardo – объем субсидии на ремонт зданий и материально-техническое оснащение муниципальных дошкольных организаций в целях создания дополнительных мест для детей в возрасте от 2 месяцев до 3 лет в рамках государственной программы Российской Федерации "Развитие образования" i-му муниципальному образованию;

СОБrdo – средства областного бюджета, предусмотренные на софинансирование соответствующих расходов;

Пrdo – суммарный размер денежных средств, необходимых для проведения ремонта зданий и материально-технического оснащения муниципальных дошкольных организаций в целях создания дополнительных мест для детей в возрасте от 2 месяцев до 3 лет в рамках государственной программы Российской Федерации "Развитие образования";

Пrdoi – размер потребности i-го муниципального образования в денежных средствах, необходимых для проведения ремонта зданий и материально-технического оснащения муниципальных дошкольных организаций в целях создания дополнительных мест для детей в возрасте от 2 месяцев до 3 лет в рамках государственной программы Российской Федерации "Развитие образования".

Доля софинансирования из областного бюджета при распределении субсидий на ремонт зданий и материально-техническое оснащение муниципальных дошкольных организаций в целях создания дополнительных мест для детей в возрасте от 2 месяцев до 3 лет в рамках государственной программы Российской Федерации "Развитие образования" определяется исходя из предельного уровня софинансирования;

4.3) субсидия на создание дополнительных мест для детей в возрасте от 1,5 до 3 лет в образовательных организациях, осуществляющих образовательную деятельность по образовательным программам дошкольного образования, путем приобретения в муниципальную собственность муниципального образования городской округ город Омск Омской области зданий дошкольных образовательных организаций предоставляется Министерством образования на основании заявки на участие в отборе в объеме, не превышающем средства областного бюджета, предусмотренные на софинансирование соответствующих расходов.

Доля софинансирования из областного бюджета при распределении субсидии на создание дополнительных мест для детей в возрасте от 1,5 до 3 лет в образовательных организациях, осуществляющих образовательную деятельность по образовательным программам дошкольного образования, путем приобретения в муниципальную собственность муниципального образования городской округ город Омск Омской области зданий дошкольных образовательных организаций определяется исходя из предельного уровня софинансирования;";

дополнить подпунктами 5.2, 5.3 следующего содержания:

"5.2) субсидия на обновление материально-технической базы для формирования у обучающихся современных технологических и гуманитарных навыков предоставляется Министерством образования на основании заявок на участие в отборе органов местного самоуправления в объеме, определяемом по формуле:

Oim = СОБm / Пm x Пim, где:

Oim – объем субсидии на обновление материально-технической базы для формирования у обучающихся современных технологических и гуманитарных навыков i-му муниципальному образованию;

СОБm – средства областного бюджета, предусмотренные на софинансирование соответствующих расходов;

Пm – суммарный размер денежных средств, необходимых для обновления материально-технической базы для формирования у обучающихся современных технологических и гуманитарных навыков;

Пim – размер потребности i-го муниципального образования в денежных средствах, необходимых для обновления материально-технической базы для формирования у обучающихся современных технологических и гуманитарных навыков.

Доля софинансирования из областного бюджета при распределении субсидий на обновление материально-технической базы для формирования у обучающихся современных технологических и гуманитарных навыков определяется исходя из предельного уровня софинансирования;

5.3) субсидия на организацию деятельности центров образования для формирования у обучающихся современных технологических и гуманитарных навыков в муниципальных общеобразовательных организациях, участия обучающихся в мероприятиях предоставляется Министерством образования местным бюджетам муниципальных районов Омской области на основании заявок на участие в отборе органов местного самоуправления в объеме, определяемом по формуле:

Vобр.ц.i = Vс.центр.i + Vпроф.i + Vмат.i + Vком.i + Vмер.i, где:

Vобр.ц.i объем субсидии на организацию деятельности центров образования, участия обучающихся в мероприятиях i-му муниципальному району Омской области;

Vс.центр.i размер потребности i-го муниципального района Омской области в денежных средствах, необходимых на выплату заработной платы работникам центров образования, определяемый по формуле:

Vс.центр.i = 7 x Ос.цент x Кфункц.i x K5, где:

7 – норматив штатной численности работников в расчете на один центр образования;

Ос.цент среднемесячный размер заработной платы работников центров образования, равный 30250 руб.;

Кфункц.i период функционирования центров образования (количество календарных месяцев в текущем финансовом году);

K5 – коэффициент увеличения объема денежных средств, необходимых на выплату заработной платы, учитывающий страховые взносы на обязательное пенсионное страхование, на обязательное социальное страхование на случай временной нетрудоспособности и в связи с материнством, на обязательное медицинское страхование, а также на обязательное социальное страхование от несчастных случаев на производстве и профессиональных заболеваний в соответствии с законодательством;

Vпроф.i размер потребности i-го муниципального района Омской области в денежных средствах, необходимых на обеспечение дополнительного профессионального образования работников центров образования, определяемый по формуле:

Vпроф.i = 7 x 5000, где:

7 – норматив штатной численности работников в расчете на один центр образования;

5000 норматив финансирования центров образования в части расходов на обеспечение дополнительного профессионального образования работников центров образования;

Vмат.i размер потребности i-го муниципального района Омской области в денежных средствах, необходимых на приобретение средств обучения, определяемый по формуле:

Vмат.i = 303 x Чобуч.i, где:

303 норматив финансирования центров образования в части расходов на приобретение средств обучения;

Чобуч.i – численность обучающихся в центрах образования i-го муниципального района Омской области;

Vком.i размер потребности i-го муниципального района Омской области в денежных средствах, необходимых на оплату командировочных расходов работникам центров образования, направляемым на получение дополнительного профессионального образования, определяемый по формуле:

Vком.i = Рсут.i + Рпрож.i + Рпроезд.i, где:

Рсут.i размер потребности i-го муниципального района Омской области в денежных средствах, необходимых на оплату дополнительных расходов, связанных с проживанием вне постоянного места жительства (суточных), работникам центров образования, направляемым на получение дополнительного профессионального образования, определяемый по формуле:

Рсут.i = 300 x Чспец x Кдн, где:

300 норматив возмещения командировочных расходов в части оплаты дополнительных расходов, связанных с проживанием вне постоянного места жительства (суточных), работникам центров образования, направляемым на получение дополнительного профессионального образования;

Чспец количество работников центров образования, направляемых на получение дополнительного профессионального образования;

Кдн – количество дней, затраченных на обучение работников центров образования по дополнительным профессиональным программам;

Рпрож.i – размер потребности i-го муниципального района Омской области в денежных средствах, необходимых на оплату найма жилого помещения работникам центров образования, направляемым на получение дополнительного профессионального образования, определяемый по формуле:

Рпрож.i = 2000 x Чспец x Кдн, где:

2000 – норматив возмещения командировочных расходов в части оплаты найма жилого помещения работникам центров образования, направляемым на получение дополнительного профессионального образования;

Рпроезд.i – размер потребности i-го муниципального района Омской области в денежных средствах, необходимых на возмещение расходов по проезду работникам центров образования, направляемым на получение дополнительного профессионального образования, определяемый по формуле:

Рпроезд.i = Sб x Чспец, где:

Sб – стоимость проезда работников центров образования, направляемых на получение дополнительного профессионального образования, к месту пребывания и обратно;

Vмер.i – размер потребности i-го муниципального района Омской области в денежных средствах, необходимых для участия обучающихся в мероприятиях, в том числе соревнованиях, определяемый по формуле:

Vмер.i = Рм.сут.i + Рм.прож.i + Рм.проезд.i, где:

Рм.сут.i – размер потребности i-го муниципального района Омской области в денежных средствах, необходимых на оплату дополнительных расходов, связанных с проживанием вне постоянного места жительства, обучающимся центров образования, участвующим в мероприятиях, в том числе соревнованиях, и сопровождающим их лицам, определяемый по формуле:

Рм.сут.i = 300 x Чд.мер x Км.д, где:

300 норматив возмещения дополнительных расходов, связанных с проживанием вне постоянного места жительства, обучающимся центров образования, участвующим в мероприятиях, в том числе соревнованиях, и сопровождающим их лицам;

Чд.мер – количество обучающихся центров образования, участвующих в мероприятиях, в том числе соревнованиях, и сопровождающих их лиц;

Км.д – количество дней, затраченных обучающимися центров образования, участвующими в мероприятиях, в том числе соревнованиях, и сопровождающими их лицами при направлении на мероприятия, в том числе соревнования;

Рм.прож.i – размер потребности i-го муниципального района Омской области в денежных средствах, необходимых на оплату найма жилого помещения обучающимся центров образования, участвующим в мероприятиях, в том числе соревнованиях, и сопровождающим их лицам, определяемый по формуле:

Рм.прож.i = 550 x Чд.мер x Кпрож, где:

550 – норматив возмещения дополнительных расходов, связанных с оплатой найма жилого помещения, обучающимся центров образования, участвующим в мероприятиях, в том числе соревнованиях, и сопровождающим их лицам;

Кпрож – количество дней проживания обучающихся центров образования, участвующих в мероприятиях, в том числе соревнованиях, и сопровождающих их лиц вне места постоянного жительства при направлении на мероприятия, в том числе соревнования;

Рм.проезд.i – размер потребности i-го муниципального района Омской области в денежных средствах, необходимых на возмещение расходов по проезду обучающимся центров образования, участвующим в мероприятиях, в том числе соревнованиях, и сопровождающим их лицам, определяемый по формуле:

Рм.проезд.i = Sб x Чд.мер, где:

Sб – стоимость проезда обучающихся центров образования, участвующих в мероприятиях, в том числе соревнованиях, и сопровождающих их лиц к месту пребывания и обратно.

Доля софинансирования из областного бюджета при распределении субсидий на организацию деятельности центров образования для формирования у обучающихся современных технологических и гуманитарных навыков в муниципальных общеобразовательных организациях, участия обучающихся в мероприятиях составляет не более 99 процентов;";

дополнить подпунктом 6.1 следующего содержания:

"6.1) субсидия на ремонт зданий, сооружений, установку систем и оборудования пожарной и общей безопасности в зданиях муниципальных общеобразовательных организаций для создания центров образования цифрового и гуманитарного профилей предоставляется Министерством образования на основании заявок на участие в отборе органов местного самоуправления, формируемых исходя из технического состояния зданий муниципальных общеобразовательных организаций, в объеме, определяемом по формуле:

Acgi = СОБcg / Пcg x Пcgi, где:

Acgi – объем субсидии на ремонт зданий, сооружений, установку систем и оборудования пожарной и общей безопасности в зданиях муниципальных общеобразовательных организаций для создания центров образования цифрового и гуманитарного профилей i-му муниципальному образованию;

СОБcg – средства областного бюджета, предусмотренные на софинансирование соответствующих расходов;

Пcg – суммарный размер денежных средств, необходимых для проведения ремонта зданий, сооружений, установки систем и оборудования пожарной и общей безопасности в зданиях муниципальных общеобразовательных организаций для создания центров образования цифрового и гуманитарного профилей;

Пcgi – размер потребности i-го муниципального образования в денежных средствах, необходимых для проведения ремонта зданий, сооружений, установки систем и оборудования пожарной и общей безопасности в зданиях муниципальных общеобразовательных организаций для создания центров образо-

вания цифрового и гуманитарного профилей.

Доля софинансирования из областного бюджета при распределении субсидий на ремонт зданий, сооружений, установку систем и оборудования пожарной и общей безопасности в зданиях муниципальных общеобразовательных организаций для создания центров образования цифрового и гуманитарного профилей определяется исходя из предельного уровня софинансирования;";

подпункты 7, 9, 12 исключить;

в подпункте 15.1 слова "муниципальных", "муниципальной" исключить;

в подпункте 16:

абзацы первый – третий изложить в следующей редакции:

"16) субсидия на осуществление бюджетных инвестиций на:

- строительство и реконструкцию:

зданий (сооружений) для размещения муниципальных дошкольных организаций;";

после абзаца третьего дополнить абзацами следующего содержания:

"зданий (сооружений) для размещения муниципальных общеобразовательных организаций;

зданий (сооружений) для размещения муниципальных общеобразовательных организаций в целях создания новых мест общего образования;

- создание дополнительных мест для детей в возрасте от 1,5 до 3 лет в образовательных организациях, осуществляющих образовательную деятельность по образовательным программам дошкольного образования, путем строительства зданий (сооружений);

- модернизацию инфраструктуры общего образования путем строительства зданий (сооружений).";

- дополнить приложением № 3 "Перечень показателей результативности использования субсидии из федерального бюджета бюджету субъекта Российской Федерации на финансовое обеспечение мероприятия по созданию условий для получения среднего профессионального и высшего образования людьми с ограниченными возможностями здоровья посредством разработки нормативно-методической базы и поддержки инициативных проектов на 2019 год" согласно приложению № 1 к настоящему постановлению;

5) в строке "Объемы и источники финансирования подпрограммы в целом и по годам ее реализации" таблицы раздела I, пункте 15 раздела VII приложения № 3 "Подпрограмма "Жизнеустройство детей, оставшихся без попечения родителей":

- цифры "14646028399,80" заменить цифрами "14256631723,59";
- цифры "1050418964,54" заменить цифрами "1019074955,23";
- цифры "1042845996,51" заменить цифрами "1016589510,15";
- цифры "1348687599,67" заменить цифрами "1016891419,13";

6) в строке "Объемы и источники финансирования подпрограммы в целом и по годам ее реализации" таблицы раздела I, пункте 12 раздела VII приложения № 4 "Подпрограмма "Государственное управление и кадровое обеспечение в сфере образования":

- цифры "2529001510,39" заменить цифрами "2557365079,59";
- цифры "196769944,86" заменить цифрами "217008259,92";
- цифры "193157659,85" заменить цифрами "206170677,24";
- цифры "210657049,77" заменить цифрами "205769286,52";
- цифры "2421083927,28" заменить цифрами "2434499696,48";
- цифры "183026244,86" заменить цифрами "203036459,92";
- абзац двадцать первый изложить в следующей редакции:

" - в 2020 году – 191956677,24 руб.;";

- после абзаца двадцать первого дополнить абзацем следующего содержания:

"- в 2021 году – 191304886,52 руб.";

- цифры "107917583,11" заменить цифрами "122865383,11";
- цифры "13743700,00" заменить цифрами "13971800,00";
- абзац двадцать девятый изложить в следующей редакции:

" - в 2020 году – 14214000,00 руб.;"

- после абзаца двадцать девятого дополнить абзацем следующего содержания:

"- в 2021 году – 14464400,00 руб.";

7) приложение № 5 "Структура государственной программы Омской области "Развитие системы образования Омской области" изложить в новой редакции согласно приложению № 2 к настоящему постановлению.

2. В таблицу приложения "Перечень расходных обязательств муниципальных образований Омской области на 2019 – 2021 годы, возникающих при выполнении полномочий органов местного самоуправления по вопросам местного значения, в целях софинансирования которых предоставляются субсидии из областного бюджета, целевые показатели результативности предоставления субсидий и их значения" к постановлению Правительства Омской области от 12 ноября 2014 года № 268-п внести изменения согласно перечню, предусмотренному приложением № 3 к настоящему постановлению.

Губернатор Омской области, Председатель Правительства Омской области
А. Л. Бурков.

Постановление Правительства Омской области от 28 января 2019 года № 7-п «О внесении изменений в отдельные постановления Правительства Омской области » было впервые опубликовано на Официальном интернет-портале правовой информации» (www.pravo.gov.ru) 28.01.2019 года.

Приложение № 1
к постановлению Правительства Омской области
от 28 января 2019 года № 7-п
«Приложение № 3
к подпрограмме «Доступность качественного
образования на территории Омской области»

ПЕРЕЧЕНЬ
показателей результативности использования субсидии из федерального бюджета бюджету субъекта Российской Федерации на финансовое обеспечение мероприятия по созданию условий для получения среднего профессионального и высшего образования людьми с ограниченными возможностями здоровья посредством разработки нормативно-методической базы и поддержки инициативных проектов (далее – показатель результативности), на 2019 год

Наименование мероприятия	Название показателя результативности	Единица измерения	Плановое значение показателя результативности в 2019 году
Создание условий для получения среднего профессионального образования людьми с ограниченными возможностями здоровья посредством разработки нормативно-методической базы и поддержки инициативных проектов в субъектах Российской Федерации	Доля образовательных организаций среднего профессионального образования, в которых обеспечены условия для получения среднего профессионального образования инвалидами и людьми с ограниченными возможностями здоровья, в том числе с использованием дистанционных образовательных технологий, в общем количестве таких организаций	Процентов	37
	Доля студентов средних профессиональных образовательных организаций, обучающихся по образовательным программам, в реализации которых участвуют работодатели (включая организацию учебной и производственной практики, предоставление оборудования и материалов, участие в разработке образовательных программ и оценке результатов их освоения, проведении учебных занятий), в общей численности студентов указанных организаций	Процентов	96

»

Приложение № 2
к постановлению Правительства Омской области
от 28 января 2019 года № 7-п

"Приложение № 5
к государственной программе Омской области
"Развитие системы образования Омской области"

СТРУКТУРА
государственной программы Омской области "Развитие системы образования Омской области" (далее – государственная программа)

№ п/п	Наименование показателя	Срок реализации		Соисполнитель, исполнитель основного мероприятия	Финансовое обеспечение																	Целевые индикаторы реализации мероприятий государственной программы															
					Источник	Объем																Наименование	Единица измерения	Значение														
						всего по годам реализации государственной программы	в том числе по годам реализации государственной программы																	Всего	в том числе по годам реализации государственной программы												
		с (год)	по (год)				2014	в том числе неисполненные обязательства в предшествующем году	2015	2016	в том числе неисполненные обязательства в предшествующем году	2017	2018	2019	2020	2021	2022	2023	2024	2025																	
1	2	3	4	5	6	7	8	9	10	11	12	13	14	15	16	17	18	19	20	21		22	23	24	25	26	27	28	29	30	31	32	33	34	35	36
Цель государственной программы: обеспечение высокого качества образования в соответствии с меняющимися запросам населения и перспективными задачами развития общества и экономики		2014	2025	x	x	x	x	x	x	x	x	x	x	x	x	x	x	x	x	x		x	x	x	x	x	x	x	x	x	x	x	x	x	x	x	x	x
Задача 1 государственной программы: развитие инфраструктуры системы образования Омской области, обеспечивающей доступность качественного образования, текущие и перспективные потребности социально-экономического развития Омской области		2014	2025	x	x	x	x	x	x	x	x	x	x	x	x	x	x	x	x	x		x	x	x	x	x	x	x	x	x	x	x	x	x	x	x	x	x
Цель подпрограммы "Доступность качественного образования на территории Омской области" (далее – подпрограмма 1): повышение доступности качественного образования на территории Омской области		2014	2025	x	x	x	x	x	x	x	x	x	x	x	x	x	x	x	x	x		x	x	x	x	x	x	x	x	x	x	x	x	x	x	x	x	x
1.1	Задача 1 подпрограммы 1: развитие сети образовательных организаций, реализующих образовательные программы дошкольного образования	2014	2025	Министерство образования Омской области (далее – Минобр)	Всего, из них расходы за счет:	6172945538,17	1981952537,13	0,00	1393668386,64	117008652,59	96726282,00	32200425,00	169488495,66	588185281,37	749863491,04	946303855,12	170253000,00	107296000,00	7587840,00	7891354,00		x	x	x	x	x	x	x	x	x	x	x	x	x	x	x	x	x
					- налоговых и неналоговых доходов, поступлений в областной бюджет нецелевого характера (далее – источник № 1)	2771074033,23	889522032,19	0,00	948187186,64	114981154,21	96726282,00	32200425,00	36984295,66	423534381,37	46333691,04	83028955,12	170253000,00	107296000,00	7587840,00	7891354,00																		
					- поступлений в областной бюджет целевого характера (далее – источник № 2)	3063876700,00	754435700,00	0,00	445481200,00	0,00	0,00	0,00	132504200,00	164650900,00	703529800,00	863274900,00	0,00	0,00	0,00	0,00																		
					переходящего остатка бюджетных средств (далее – источник № 4)	337994804,94	337994804,94	0,00	28964793,00	2027498,38	0,00	0,00	0,00	0,00	0,00	0,00	0,00	0,00	0,00	0,00																		
1.1.1	Основное мероприятие: создание новых мест дошкольного образования в образовательных организациях, реализующих образовательные программы дошкольного образования	2014	2025	Минобр	Всего, из них расходы за счет:	3894064910,64	1981952537,13	0,00	1393668386,64	117008652,59	96726282,00	32200425,00	169488495,66	5472000,00	0,00	0,00	170253000,00	107296000,00	7587840,00	7891354,00		x	x	x	x	x	x	x	x	x	x	x	x	x	x	x	x	x
					- источника № 1	2223649005,70	889522032,19	0,00	948187186,64	114981154,21	96726282,00	32200425,00	36984295,66	5472000,00	0,00	0,00	170253000,00	107296000,00	7587840,00	7891354,00																		
					- источника № 2	1332421100,00	754435700,00	0,00	445481200,00	0,00	0,00	0,00	132504200,00	0,00	0,00	0,00	0,00	0,00	0,00	0,00																		
					- источника № 4	337994804,94	337994804,94	0,00	28964793,00	2027498,38	0,00	0,00	0,00	0,00	0,00	0,00	0,00	0,00	0,00	0,00																		
	в том числе проектно-изыскательские работы и прочие работы и услуги	2014	2022		Всего, из них расходы за счет:	36903011,38	17723169,78	0,00	102501,60	0,00	0,00	0,00	6120340,00	0,00	0,00	0,00	12957000,00	0,00	0,00	0,00																		
					- источника № 1	36903011,38	17723169,78	0,00	102501,60	0,00	0,00	0,00	6120340,00	0,00	0,00	0,00	12957000,00	0,00	0,00	0,00																		
1.1.1	Мероприятие 1. Реконструкция здания для организации предоставления общедоступного и бесплатного дошкольного образования по основным общеобразовательным программам по адресу: г. Омск, ул. Багратиона, 11а. Мощность объекта – 220 мест; сметная стоимость – 153991140,0 рубля, срок ввода в эксплуатацию – 2014 год	2014	2014	Министерство строительства и жилищно-коммунального комплекса Омской области (далее – Минстрой)	Всего, из них расходы за счет:	134087816,42	134087816,42	0,00	0,00	0,00	0,00	0,00	0,00	0,00	0,00	0,00	0,00	0,00	0,00	0,00		Количество созданных мест в государственных, муниципальных и частных дошкольных организациях[1]	Тыс. мест	7[1]	7	–	–	–	–	–	–	–	–	–	–	–
					- источника № 1	474856,42	474856,42	0,00	0,00	0,00	0,00	0,00	0,00	0,00	0,00	0,00	0,00	0,00	0,00	0,00																		
					- источника № 4	133612960,00	133612960,00	0,00	0,00	0,00	0,00	0,00	0,00	0,00	0,00	0,00	0,00	0,00	0,00	0,00																		
	в том числе проектно-изыскательские работы и прочие работы и услуги	2014	2014		Всего, из них расходы за счет:	474856,42	474856,42	0,00	0,00	0,00	0,00	0,00	0,00	0,00	0,00	0,00	0,00	0,00	0,00	0,00																		
					- источника № 1	474856,42	474856,42	0,00	0,00	0,00	0,00	0,00	0,00	0,00	0,00	0,00	0,00	0,00	0,00	0,00																		
1.1.1.2	Мероприятие 2. Строительство зданий (сооружений) для размещения муниципальных образовательных организаций, реализующих образовательные программы дошкольного образования[2,3]	2014	2018	Минстрой, органы местного самоуправления муниципального образования городской округ город Омск Омской области и муниципальных районов Омской области (далее – ОМСУ) (по согласованию)	Всего, из них расходы за счет:	1427665442,89	884867696,77	0,00	449817969,02	57301736,59	42034290,59	31246979,00	46465352,10	0,00	0,00	0,00	0,00	0,00	0,00	0,00		Количество созданных мест в государственных, муниципальных и частных дошкольных организациях[1]	Тыс. мест	16,5[1]	7	9,5	–	–	–	–	–	–	–	–	–	–
					- источника № 1	995533192,89	492695646,77	0,00	449817969,02	57301736,59	42034290,59	31246979,00	6505152,10	0,00	0,00	0,00	0,00	0,00	0,00	0,00		Ввод в эксплуатацию муниципальных объектов	Тыс. мест	0,36	–	–	0,25	0,11	–	–	–	–	–	–	–	–
					- источника № 2	380883550,00	340923350,00	0,00	0,00	0,00	0,00	0,00	39960200,00	0,00	0,00	0,00	0,00	0,00	0,00	0,00																		
					- источника № 4	51248700,00	51248700,00	0,00	28964793,00	0,00	0,00	0,00	0,00	0,00	0,00	0,00	0,00	0,00	0,00	0,00		Степень реализации мероприятия	Процентов	100	–	–	100	100	–	–	–	–	–	–	–	–
1.1.1.3	Мероприятие 3. Материально-техническое оснащение муниципальных образовательных организаций, реализующих образовательные программы дошкольного образования[2]	2014	2014	Минобр, ОМСУ (по согласованию)	Всего, из них расходы за счет:	164325512,83	164325512,83	0,00	0,00	0,00	0,00	0,00	0,00	0,00	0,00	0,00	0,00	0,00	0,00	0,00		Количество созданных мест в государственных, муниципальных и частных дошкольных организациях[1]	Тыс. мест	16,5[1]	7	–	–	–	–	–	–	–	–	–	–	–
					- источника № 1	149004418,83	149004418,83	0,00	0,00	0,00	0,00	0,00	0,00	0,00	0,00	0,00	0,00	0,00	0,00	0,00																		
					- источника № 2	15321094,00	15321094,00	0,00	0,00	0,00	0,00	0,00	0,00	0,00	0,00	0,00	0,00	0,00	0,00	0,00																		
1.1.1.4	Мероприятие 4. Модернизация муниципальных систем дошкольного образования, за исключением субсидий на осуществление бюджетных инвестиций в объекты	2014	2016	Минобр, ОМСУ (по согласованию)	Всего, из них расходы за счет:	712300541,66	340631641,66	0,00	371668900,00	45091417,62	45091417,62	0,00	0,00	0,00	0,00	0,00	0,00	0,00	0,00	0,00		Количество созданных мест в государственных, муниципальных и частных дошкольных организациях[1]	Тыс. мест	16,5[1]	7	9,5	–	–	–	–	–	–	–	–	–	–

	инвестиции в объекты капитального строительства муниципальной собственности[4]				- источника № 1	479205356,72	107536456,72	0,00	371668900,00	45091417,62	45091417,62	0,00	0,00	0,00	0,00	0,00	0,00	0,00	0,00	0,00	Количество созданных мест в муниципальных дошкольных организациях	Тыс. мест	0,5	–	–	0,5	–	–	–	–	–	–	–	–	–
					- источника № 2	227822524,00	227822524,00	0,00	0,00	0,00	0,00	0,00	0,00	0,00	0,00	0,00	0,00	0,00	0,00	0,00																	
					- источника № 4	5272660,94	5272660,94	0,00	0,00	0,00	0,00	0,00	0,00	0,00	0,00	0,00	0,00	0,00	0,00	0,00																	
1.1.1.5	Мероприятие 5. Ремонт зданий государственных общеобразовательных организаций, реализующих образовательные программы дошкольного образования	2014	2014	Минобр	Всего, из них расходы за счет:	714000,00	714000,00	0,00	0,00	0,00	0,00	0,00	0,00	0,00	0,00	0,00	0,00	0,00	0,00	0,00	Количество созданных мест в государственных, муниципальных и частных дошкольных организациях[1]	Тыс. мест	7[1]	7	–	–	–	–	–	–	–	–	–	–	–
					- источника № 1	714000,00	714000,00	0,00	0,00	0,00	0,00	0,00	0,00	0,00	0,00	0,00	0,00	0,00	0,00	0,00																	
1.1.1.6	Мероприятие 6. Материально-техническое оснащение зданий государственных общеобразовательных организаций, реализующих образовательные программы дошкольного образования	2014	2014	Минобр	Всего, из них расходы за счет:	150000,00	150000,00	0,00	0,00	0,00	0,00	0,00	0,00	0,00	0,00	0,00	0,00	0,00	0,00	0,00	Количество созданных мест в государственных, муниципальных и частных дошкольных организациях[1]	Тыс. мест	7[1]	7	–	–	–	–	–	–	–	–	–	–	–
					- источника № 1	150000,00	150000,00	0,00	0,00	0,00	0,00	0,00	0,00	0,00	0,00	0,00	0,00	0,00	0,00	0,00																	
1.1.1.7	Мероприятие 7. Обеспечение медицинским оборудованием муниципальных образовательных организаций, реализующих образовательные программы дошкольного образования[2]	2014	2014	Минобр, ОМСУ (по согласованию)	Всего, из них расходы за счет:	1215500,00	1215500,00	0,00	0,00	0,00	0,00	0,00	0,00	0,00	0,00	0,00	0,00	0,00	0,00	0,00	Количество созданных мест в государственных, муниципальных и частных дошкольных организациях [1]	Тыс. мест	16,5[1]	7	–	–	–	–	–	–	–	–	–	–	–
					- источника № 1	1215500,00	1215500,00	0,00	0,00	0,00	0,00	0,00	0,00	0,00	0,00	0,00	0,00	0,00	0,00	0,00																	
1.1.1.8	Мероприятие 8. Материально-техническое оснащение муниципальных образовательных организаций, реализующих образовательные программы дошкольного образования, здания которых планируются к вводу в эксплуатацию[2]	2014	2014	Минобр, ОМСУ (по согласованию)	Всего, из них расходы за счет:	14150000,00	14150000,00	0,00	0,00	0,00	0,00	0,00	0,00	0,00	0,00	0,00	0,00	0,00	0,00	0,00	Количество созданных мест в государственных, муниципальных и частных дошкольных организациях[1]	Тыс. мест	16,5[1]	7	–	–	–	–	–	–	–	–	–	–	–
					- источника № 1	14150000,00	14150000,00	0,00	0,00	0,00	0,00	0,00	0,00	0,00	0,00	0,00	0,00	0,00	0,00	0,00																	
1.1.1.9	Мероприятие 9. Предоставление субсидий юридическим лицам (за исключением государственных (муниципальных) учреждений), индивидуальным предпринимателям – производителям товаров, работ, услуг в сфере дошкольного образования	2014	2025	Минобр	Всего, из них расходы за счет:	46512066,21	2456000,00	0,00	2100000,00	3648000,00	660573,79	953446,00	2472000,00	5472000,00	0,00	0,00	7296000,00	7296000,00	7587840,00	7891354,00	Количество созданных мест в государственных, муниципальных и частных дошкольных организациях[1]	Тыс. мест	16,5[1]	7	9,5	–	–	–	–	–	–	–	–	–	–
					- источника № 1	46512066,21	2456000,00	0,00	2100000,00	3648000,00	660573,79	953446,00	2472000,00	5472000,00	0,00	0,00	7296000,00	7296000,00	7587840,00	7891354,00	Количество мест в группах дошкольного образования частной образовательной организации – получателя субсидий юридическим лицам (за исключением государственных (муниципальных) учреждений), индивидуальным предпринимателям – производителям товаров, работ, услуг в сфере дошкольного образования	Единиц	–	–	–	24	24	36	36	–	–	48	48	48	50
1.1.1.10	Мероприятие 10. Приобретение в собственность Омской области здания с земельным участком для размещения дошкольной образовательной организации в городе Омске. Предполагаемая мощность объекта недвижимого имущества – 235 мест, срок приобретения объекта недвижимого имущества – 2014 год, предполагаемая стоимость объекта недвижимого имущества – 194267000,0 рубля	2014	2014	Министерство имущественных отношений Омской области	Всего, из них расходы за счет:	97133500,00	97133500,00	0,00	0,00	0,00	0,00	0,00	0,00	0,00	0,00	0,00	0,00	0,00	0,00	0,00	Количество созданных мест в государственных, муниципальных и частных дошкольных организациях[1]	Тыс. мест	16,5[1]	7	–	–	–	–	–	–	–	–	–	–	–
					- источника № 4	97133500,00	97133500,00	0,00	0,00	0,00	0,00	0,00	0,00	0,00	0,00	0,00	0,00	0,00	0,00	0,00																	
1.1.1.11	Мероприятие 11. Реконструкция зданий (сооружений) для размещения муниципальных образовательных организаций, реализующих образовательные программы дошкольного образования[2]	2014	2016	Минстрой, ОМСУ (по согласованию)	Всего, из них расходы за счет:	481012840,11	154603824,09	0,00	326409016,02	2027498,38	0,00	0,00	0,00	0,00	0,00	0,00	0,00	0,00	0,00	0,00	Количество созданных мест в государственных, муниципальных и частных дошкольных организациях[1]	Тыс. мест	16,5[1]	7	9,5	–	–	–	–	–	–	–	–	–	–
					- источника № 1	219434656,11	103876840,09	0,00	115557816,02	0,00	0,00	0,00	0,00	0,00	0,00	0,00	0,00	0,00	0,00	0,00																	
					- источника № 2	210851200,00	0,00	0,00	210851200,00	0,00	0,00	0,00	0,00	0,00	0,00	0,00	0,00	0,00	0,00	0,00																	
					- источника № 4	50726984,00	50726984,00	0,00	0,00	2027498,38	0,00	0,00	0,00	0,00	0,00	0,00	0,00	0,00	0,00	0,00	Ввод в эксплуатацию муниципальных объектов	Количество мест	100	–	–	100	–	–	–	–	–	–	–	–	–
																					Степень реализации мероприятия	Процентов	100	–	–	100	–	–	–	–	–	–	–	–	–
1.1.1.12	Мероприятие 12. Строительство детского сада по ул. Краснознаменная, Центральный административный округ, г. Омск[8,9]	2014	2018	Минстрой	Всего, из них расходы за счет:	66846072,18	8448661,18	0,00	0,00	0,00	0,00	0,00	58397411,00	0,00	0,00	0,00	0,00	0,00	0,00	0,00	Количество созданных мест в государственных, муниципальных и частных дошкольных организациях[1]	Тыс. мест	16,5[1]	7	–	–	–	–	–	–	–	–	–	–	–
					- источника № 1	17894812,18	8448661,18	0,00	0,00	0,00	0,00	0,00	9446151,00	0,00	0,00	0,00	0,00	0,00	0,00	0,00	Прирост строительной (технической) готовности объекта капитального строительства	Процентов	34,76	–	–	–	–	34,76	–	–	–	–	–	–	–
					- источника № 2	48951260,00	0,00	0,00	0,00	0,00	0,00	0,00	48951260,00	0,00	0,00	0,00	0,00	0,00	0,00	0,00																	
	в том числе проектно-изыскательские работы и прочие работы и услуги	2014	2018		Всего, из них расходы за счет:	9926001,18	8448661,18	0,00	0,00	0,00	0,00	0,00	1477340,00	0,00	0,00	0,00	0,00	0,00	0,00	0,00																	
					- источника № 1	9926001,18	8448661,18	0,00	0,00	0,00	0,00	0,00	1477340,00	0,00	0,00	0,00	0,00	0,00	0,00	0,00																	
1.1.1.13	Мероприятие 13. Строительство детского сада в микрорайоне № 13, Кировский административный округ, г. Омск[8,9]	2014	2018	Минстрой	Всего, из них расходы за счет:	72131386,34	8799652,18	0,00	9042501,60	8940000,00	8940000,00	0,00	54289232,56	0,00	0,00	0,00	0,00	0,00	0,00	0,00	Количество созданных мест в государственных, муниципальных и частных дошкольных организациях[1]	Тыс. мест	16,5[1]	7	9,5	–	–	–	–	–	–	–	–	–	–
					- источника № 1	28538646,34	8799652,18	0,00	9042501,60	8940000,00	8940000,00	0,00	10696492,56	0,00	0,00	0,00	0,00	0,00	0,00	0,00	Прирост строительной (технической) готовности объекта капитального строительства	Процентов	25,72	–	–	–	–	25,72	–	–	–	–	–	–	–
					- источника № 2	43592740,00	0,00	0,00	0,00	0,00	0,00	0,00	43592740,00	0,00	0,00	0,00	0,00	0,00	0,00	0,00																	
	в том числе проектно-изыскательские работы и прочие работы и услуги	2014	2018		Всего, из них расходы за счет:	12502153,78	8799652,18	0,00	102501,60	0,00	0,00	0,00	3600000,00	0,00	0,00	0,00	0,00	0,00	0,00	0,00	Готовность проектной документации	Процентов	100	–	100[3]	–	–	–	–	–	–	–	–	–	–
					- источника № 1	12502153,78	8799652,18	0,00	102501,60	0,00	0,00	0,00	3600000,00	0,00	0,00	0,00	0,00	0,00	0,00	0,00																	
1.1.1.14	Мероприятие 14. Приобретение в собственность Омской области здания с земельным участком для размещения дошкольной образовательной организации в г. Омске по ул. Иванищко, 24. Мощность объекта недвижимого имущества – 240 мест, срок приобретения объекта недвижимого имущества – 2014 год, стоимость объекта недвижимого имущества – 85522371,0 рубля, в том числе земельного участка – 22021481,0 рубля	2014	2014	Министерство имущественных отношений Омской области	Всего, из них расходы за счет:	85522371,00	85522371,00	0,00	0,00	0,00	0,00	0,00	0,00	0,00	0,00	0,00	0,00	0,00	0,00	0,00	Количество созданных мест в государственных, муниципальных и частных дошкольных организациях[1]	Тыс. мест	7[1]	7	–	–	–	–	–	–	–	–	–	–	–
					- источника № 2	85522371,00	85522371,00	0,00	0,00	0,00	0,00	0,00	0,00	0,00	0,00	0,00	0,00	0,00	0,00	0,00																	
1.1.1.15	Мероприятие 15. Приобретение в собственность Омской области здания с земельным участком для размещения дошкольной образовательной организации в г. Омске по ул. 22 Линия, 48. Мощность объекта недвижимого имущества – 240 мест, срок приобретения объекта недвижимого имущества – 2014 год, стоимость объекта недвижимого имущества – 84846361,0 рубля, в том числе земельного участка – 21093200,0 рубля	2014	2014	Министерство имущественных отношений Омской области	Всего, из них расходы за счет:	84846361,00	84846361,00	0,00	0,00	0,00	0,00	0,00	0,00	0,00	0,00	0,00	0,00	0,00	0,00	0,00	Количество созданных мест в государственных, муниципальных и частных дошкольных организациях[1]	Тыс. мест	7[1]	7	–	–	–	–	–	–	–	–	–	–	–
					- источника № 2	84846361,00	84846361,00	0,00	0,00	0,00	0,00	0,00	0,00	0,00	0,00	0,00	0,00	0,00	0,00	0,00																	
1.1.1.16	Мероприятие 16. Приобретение в собственность Омской области здания для размещения дошкольной образовательной организации в г. Омске по ул. Н.С. Макохи, д. 4. Предполагаемая мощность объекта недвижимого имущества – 300 мест, срок приобретения объекта недвижимого имущества – 2015 год, предполагаемая стоимость объекта недвижимого имущества – 234630000,0 рубля	2015	2015	Министерство имущественных отношений Омской области	Всего, из них расходы за счет:	234630000,00	0,00	0,00	234630000,00	0,00	0,00	0,00	0,00	0,00	0,00	0,00	0,00	0,00	0,00	0,00	Количество созданных мест в государственных, муниципальных и частных дошкольных организациях[1]	Тыс. мест	16,5[1]	–	9,5	–	–	–	–	–	–	–	–	–	–
					- источника № 2	234630000,00	0,00	0,00	234630000,00	0,00	0,00	0,00	0,00	0,00	0,00	0,00	0,00	0,00	0,00	0,00																	
1.1.1.17	Мероприятие 17. Ремонт зданий и материально-техническое оснащение муниципальных образовательных организаций муниципального образования городской округ город Омск Омской области, реализующих образовательные программы дошкольного образования, в целях создания дополнительных мест для детей в возрасте от 2 месяцев до 3 лет в рамках государственной программы Российской Федерации "Развитие образования", утвержденной постановлением Правительства Российской Федерации от 26 декабря 2017 года № 1642[2]	2018	2018	Минобр, ОМСУ (по согласованию)	Всего, из них расходы за счет:	6821500,00	0,00	0,00	0,00	0,00	0,00	0,00	6821500,00	0,00	0,00	0,00	0,00	0,00	0,00	0,00	Количество созданных дополнительных мест для детей в возрасте от 2 месяцев до 3 лет в муниципальных образовательных организациях муниципального образования городской округ город Омск Омской области, реализующих образовательные программы дошкольного образования	Мест	145	–	–	–	–	145	–	–	–	–	–	–	–
					- источника № 1	6821500,00	0,00	0,00	0,00	0,00	0,00	0,00	6821500,00	0,00	0,00	0,00	0,00	0,00	0,00	0,00																	
1.1.1.18	Мероприятие 18. Реконструкция здания, расположенного по адресу: Омская область, г. Тюкалинск, ул. 30 лет Победы, д. 34, для размещения дошкольной образовательной организации. Мощность объекта – 225 мест, сметная стоимость – 264000000,0 рубля, срок ввода в эксплуатацию объекта – 2023 год	2018	2023	Минстрой	Всего, из них расходы за счет:	264000000,00	0,00	0,00	0,00	0,00	0,00	0,00	1043000,00	0,00	0,00	0,00	162957000,00	100000000,00	0,00	0,00	Прирост строительной (технической) готовности объекта капитального строительства	Процентов	100	–	–	–	–	–	–	–	–	61,7	38,3	–	–
					- источника № 1	264000000,00	0,00	0,00	0,00	0,00	0,00	0,00	1043000,00	0,00	0,00	0,00	162957000,00	100000000,00	0,00	0,00	Ввод в эксплуатацию объекта капитального строительства	Количество мест	225	–	–	–	–	–	–	–	–	–	225	–	–
	в том числе проектно-изыскательские работы и прочие работы и услуги	2018	2022		Всего, из них расходы за счет:	14000000,00	0,00	0,00	0,00	0,00	0,00	0,00	1043000,00	0,00	0,00	0,00	12957000,00	0,00	0,00	0,00																	
					- источника № 1	14000000,00	0,00	0,00	0,00	0,00	0,00	0,00	1043000,00	0,00	0,00	0,00	12957000,00	0,00	0,00	0,00	Готовность проектной документации	Процентов	100	–	–	–	–	7,45	–	–	–	92,55	–	–	–
1.1.2	Основное мероприятие: реализация регионального проекта "Содействие занятости женщин – доступность дошкольного образования для детей", направленного на достижение целей федерального проекта "Содействие занятости женщин – создание условий дошкольного образования для детей в возрасте до трех лет"	2019	2022	Минобр	Всего, из них расходы за счет:	2278880627,53	0,00	0,00	0,00	0,00	0,00	0,00	0,00	582713281,37	749863491,04	946303855,12	0,00	0,00	0,00	0,00	x	x	x	x	x	x	x	x	x	x	x	x	x	x	x
					- источника № 1	547425027,53	0,00	0,00	0,00	0,00	0,00	0,00	0,00	418062381,37	46333691,04	83028955,12	0,00	0,00	0,00	0,00																	
					- источника № 2	1731455600,00	0,00	0,00	0,00	0,00	0,00	0,00	0,00	164650900,00	703529800,00	863274900,00	0,00	0,00	0,00	0,00																	
	в том числе проектно-изыскательские работы и прочие работы и услуги	2019	2019		Всего, из них расходы за счет:	48860251,78	0,00	0,00	0,00	0,00	0,00	0,00	0,00	48860251,78	0,00	0,00	0,00	0,00	0,00	0,00																	
					- источника № 1	48860251,78	0,00	0,00	0,00	0,00	0,00	0,00	0,00	48860251,78	0,00	0,00	0,00	0,00	0,00	0,00																	
1.1.2.1	Мероприятие 1. Строительство зданий (сооружений) для размещения муниципальных образовательных организаций, реализующих образовательные программы дошкольного образования[2]	2019	2019	Минстрой, ОМСУ (по согласованию)	Всего, из них расходы за счет:	138839550,00	0,00	0,00	0,00	0,00	0,00	0,00	0,00	138839550,00	0,00	0,00	0,00	0,00	0,00	0,00	Ввод в эксплуатацию муниципальных объектов	Тыс. мест	0,202	–	–	–	–	–	0,202	–	–	–	–	–	–
					- источника № 1	65834240,00	0,00	0,00	0,00	0,00	0,00	0,00	0,00	65834240,00	0,00	0,00	0,00	0,00	0,00	0,00																	
					- источника № 2	73005310,00	0,00	0,00	0,00	0,00	0,00	0,00	0,00	73005310,00	0,00	0,00	0,00	0,00	0,00	0,00																	
																					Степень реализации мероприятия	Процентов	100	–	–	–	–	–	100	–	–	–	–	–	–
1.1.2.2	Мероприятие 2. Строительство детского сада по ул. Краснознаменная, Центральный административный округ, г. Омск. Мощность объекта – 140 мест, сметная стоимость – 156888597,89 рубля, срок ввода в эксплуатацию объекта – 2019 год[8]	2019	2019	Минстрой	Всего, из них расходы за счет:	148572484,26	0,00	0,00	0,00	0,00	0,00	0,00	0,00	148572484,26	0,00	0,00	0,00	0,00	0,00	0,00	Прирост строительной (технической) готовности объекта капитального строительства	Процентов	94,69	–	–	–	–	–	94,69	–	–	–	–	–	–
					- источника № 1	120049014,26	0,00	0,00	0,00	0,00	0,00	0,00	0,00	120049014,26	0,00	0,00	0,00	0,00	0,00	0,00																	
																					Ввод в эксплуатацию объекта капитального строительства	Количество мест	140	–	–	–	–	–	140	–	–	–	–	–	–
					- источника № 2	28523470,00	0,00	0,00	0,00	0,00	0,00	0,00	0,00	28523470,00	0,00	0,00	0,00	0,00	0,00	0,00																	
	в том числе проектно-изыскательские работы и прочие работы и услуги	2019	2019		Всего, из них расходы за счет:	3969353,67	0,00	0,00	0,00	0,00	0,00	0,00	0,00	3969353,67	0,00	0,00	0,00	0,00	0,00	0,00	Готовность проектной документации	Процентов	100	–	–	–	–	–	100	–	–	–	–	–	–

					- источника № 1	3969353,67	0,00	0,00	0,00	0,00	0,00	0,00	0,00	3969353,67	0,00	0,00	0,00	0,00	0,00	0,00															
1.1.2.3	Мероприятие 3. Строительство детского сада в микрорайоне № 13, Кировский административный округ, г. Омск. Мощность объекта – 196 мест, сметная стоимость – 213748819,10 рубля, срок ввода в эксплуатацию объекта – 2019 год[1]	2019	2019	Минстрой	Всего, из них расходы за счет:	195629887,11	0,00	0,00	0,00	0,00	0,00	0,00	0,00	195629887,11	0,00	0,00	0,00	0,00	0,00	0,00	Прирост строительной (технической) готовности объекта капитального строительства	Процентов	91,52	–	–	–	–	–	91,52	–	–	–	–	–	–
					- источника № 1	132507767,11	0,00	0,00	0,00	0,00	0,00	0,00	0,00	132507767,11	0,00	0,00	0,00	0,00	0,00	0,00	Ввод в эксплуатацию объекта капитального строительства	Количество мест	196	–	–	–	–	–	196	–	–	–	–	–	–
					- источника № 2	63122120,00	0,00	0,00	0,00	0,00	0,00	0,00	0,00	63122120,00	0,00	0,00	0,00	0,00	0,00	0,00															
	в том числе проектно-изыскательские работы и прочие работы и услуги	2019	2019		Всего, из них расходы за счет:	24890898,11	0,00	0,00	0,00	0,00	0,00	0,00	0,00	24890898,11	0,00	0,00	0,00	0,00	0,00	0,00	Готовность проектной документации	Процентов	100	–	–	–	–	–	100	–	–	–	–	–	–
					- источника № 1	24890898,11	0,00	0,00	0,00	0,00	0,00	0,00	0,00	24890898,11	0,00	0,00	0,00	0,00	0,00	0,00															
1.1.2.4	Мероприятие 4. Ремонт зданий и материально-техническое оснащение муниципальных образовательных организаций, реализующих образовательные программы дошкольного образования, в целях создания дополнительных мест для детей в возрасте от 2 месяцев до 3 лет в рамках государственной программы Российской Федерации "Развитие образования", утвержденной постановлением Правительства Российской Федерации от 26 декабря 2017 года № 1642[2]	2019	2021	Минобр, ОМСУ (по согласованию)	Всего, из них расходы за счет:	100493100,00	0,00	0,00	0,00	0,00	0,00	0,00	0,00	23388000,00	11694000,00	65411100,00	0,00	0,00	0,00	0,00	Количество созданных дополнительных мест для детей в возрасте от 2 месяцев до 3 лет в муниципальных образовательных организациях, реализующих образовательные программы дошкольного образования	Мест	1879	–	–	–	–	–	477	250	1152	–	–	–	–
					- источника № 1	100493100,00	0,00	0,00	0,00	0,00	0,00	0,00	0,00	23388000,00	11694000,00	65411100,00	0,00	0,00	0,00	0,00															
1.1.2.5	Мероприятие 5. Материально-техническое оснащение зданий государственных общеобразовательных организаций, реализующих образовательные программы дошкольного образования	2020	2020	Минобр	Всего, из них расходы за счет:	20281940,00	0,00	0,00	0,00	0,00	0,00	0,00	0,00	0,00	20281940,00	0,00	0,00	0,00	0,00	0,00	Количество созданных дополнительных мест, в том числе для детей в возрасте от 2 месяцев до 3 лет, в государственных общеобразовательных организациях, реализующих образовательные программы дошкольного образования, в которых проведены мероприятия по материально-техническому оснащению	Мест	290	–	–	–	–	–	–	290	–	–	–	–	–
					- источника № 1	20281940,00	0,00	0,00	0,00	0,00	0,00	0,00	0,00	0,00	20281940,00	0,00	0,00	0,00	0,00	0,00															
1.1.2.6	Мероприятие 6. Материально-техническое оснащение муниципальных образовательных организаций, реализующих образовательные программы дошкольного образования, здания которых планируются к вводу в эксплуатацию[2]	2019	2019	Минобр, ОМСУ (по согласованию)	Всего, из них расходы за счет:	56283360,00	0,00	0,00	0,00	0,00	0,00	0,00	0,00	56283360,00	0,00	0,00	0,00	0,00	0,00	0,00	Количество созданных дополнительных мест, в том числе для детей в возрасте от 2 месяцев до 3 лет, в муниципальных образовательных организациях, реализующих образовательные программы дошкольного образования, здания которых планируются к вводу в эксплуатацию и в которых проведены мероприятия по материально-техническому оснащению	Мест	538	–	–	–	–	–	538	–	–	–	–	–	–
					- источника № 1	56283360,00	0,00	0,00	0,00	0,00	0,00	0,00	0,00	56283360,00	0,00	0,00	0,00	0,00	0,00	0,00															
1.1.2.7	Мероприятие 7. Создание дополнительных мест для детей в возрасте от 1,5 до 3 лет в образовательных организациях, осуществляющих образовательную деятельность по образовательным программам дошкольного образования (путем строительства зданий (сооружений))[2]	2020	2021	Минстрой, ОМСУ (по согласованию)	Всего, из них расходы за счет:	1157097653,10	0,00	0,00	0,00	0,00	0,00	0,00	0,00	0,00	389800000,02	767297653,08	0,00	0,00	0,00	0,00	Ввод в эксплуатацию муниципальных объектов	Тыс. мест	1,436	–	–	–	–	–	–	–	1,436	–	–	–	–
					- источника № 1	23141953,10	0,00	0,00	0,00	0,00	0,00	0,00	0,00	0,00	7796000,02	15345953,08	0,00	0,00	0,00	0,00															
					- источника № 2	1133955700,00	0,00	0,00	0,00	0,00	0,00	0,00	0,00	0,00	382004000,00	751951700,00	0,00	0,00	0,00	0,00	Степень реализации мероприятия	Процентов	100	–	–	–	–	–	–	33,69	66,31	–	–	–	–
1.1.2.8	Мероприятие 8. Создание дополнительных мест для детей в возрасте от 1,5 до 3 лет в образовательных организациях, осуществляющих образовательную деятельность по образовательным программам дошкольного образования, путем приобретения в муниципальную собственность муниципального образования городской округ город Омск Омской области зданий дошкольных образовательных организаций[2]	2020	2020	Минобр, ОМСУ (по согласованию)	Всего, из них расходы за счет:	214214285,71	0,00	0,00	0,00	0,00	0,00	0,00	0,00	0,00	214214285,71	0,00	0,00	0,00	0,00	0,00	Количество созданных дополнительных мест для детей в возрасте от 1,5 до 3 лет в образовательных организациях, осуществляющих образовательную деятельность по образовательным программам дошкольного образования, здания которых приобретены в муниципальную собственность муниципального образования городской округ город Омск Омской области	Мест	290	–	–	–	–	–	–	290	–	–	–	–	–
					- источника № 1	4284285,71	0,00	0,00	0,00	0,00	0,00	0,00	0,00	0,00	4284285,71	0,00	0,00	0,00	0,00	0,00															
					- источника № 2	209930000,00	0,00	0,00	0,00	0,00	0,00	0,00	0,00	0,00	209930000,00	0,00	0,00	0,00	0,00	0,00															
1.1.2.9	Мероприятие 9. Строительство детского сада в р.п. Большеречье Большереченского района Омской области. Мощность объекта – 101 место, сметная стоимость – 88725408,17 рубля, срок ввода в эксплуатацию объекта – 2021 год[1]	2019	2021	Минстрой	Всего, из них расходы за счет:	88725408,17	0,00	0,00	0,00	0,00	0,00	0,00	0,00	10000000,00	39410816,33	39314591,84	0,00	0,00	0,00	0,00	Прирост строительной (технической) готовности объекта капитального строительства	Процентов	100	–	–	–	–	–	–	50,06	49,94	–	–	–	–
					- источника № 1	11574508,17	0,00	0,00	0,00	0,00	0,00	0,00	0,00	10000000,00	788216,33	786291,84	0,00	0,00	0,00	0,00	Ввод в эксплуатацию объекта капитального строительства	Количество мест	101	–	–	–	–	–	–	–	101	–	–	–	–
					- источника № 2	77150900,00	0,00	0,00	0,00	0,00	0,00	0,00	0,00	0,00	38622600,00	38528300,00	0,00	0,00	0,00	0,00															
	в том числе проектно-изыскательские работы и прочие работы и услуги	2019	2019		Всего, из них расходы за счет:	10000000,00	0,00	0,00	0,00	0,00	0,00	0,00	0,00	10000000,00	0,00	0,00	0,00	0,00	0,00	0,00	Готовность проектной документации	Процентов	100	–	–	–	–	–	100	–	–	–	–	–	–
					- источника № 1	10000000,00	0,00	0,00	0,00	0,00	0,00	0,00	0,00	10000000,00	0,00	0,00	0,00	0,00	0,00	0,00															
1.1.2.10	Мероприятие 10. Строительство детского сада в микрорайоне "Ясная Поляна" с. Троицкое Омского района Омской области. Мощность объекта – 310 мест, сметная стоимость – 158742959,18 рубля, срок ввода в эксплуатацию объекта – 2021 год[1]	2019	2021	Минстрой	Всего, из них расходы за счет:	158742959,18	0,00	0,00	0,00	0,00	0,00	0,00	0,00	10000000,00	74462448,98	74280510,20	0,00	0,00	0,00	0,00	Прирост строительной (технической) готовности объекта капитального строительства	Процентов	100	–	–	–	–	–	–	50,06	49,94	–	–	–	–
					- источника № 1	12974859,18	0,00	0,00	0,00	0,00	0,00	0,00	0,00	10000000,00	1489248,98	1485610,20	0,00	0,00	0,00	0,00	Ввод в эксплуатацию объекта капитального строительства	Количество мест	310	–	–	–	–	–	–	–	310	–	–	–	–
					- источника № 2	145768100,00	0,00	0,00	0,00	0,00	0,00	0,00	0,00	0,00	72973200,00	72794900,00	0,00	0,00	0,00	0,00															
	в том числе проектно-изыскательские работы и прочие работы и услуги	2019	2019		Всего, из них расходы за счет:	10000000,00	0,00	0,00	0,00	0,00	0,00	0,00	0,00	10000000,00	0,00	0,00	0,00	0,00	0,00	0,00	Готовность проектной документации	Процентов	100	–	–	–	–	–	100	–	–	–	–	–	–
					- источника № 1	10000000,00	0,00	0,00	0,00	0,00	0,00	0,00	0,00	10000000,00	0,00	0,00	0,00	0,00	0,00	0,00															
1.2	Задача 2 подпрограммы 1: развитие инфраструктуры и ресурсного обеспечения государственных и муниципальных дошкольных образовательных организаций, общеобразовательных организаций, организаций дополнительного образования, реализующих дополнительные общеобразовательные программы для детей (далее – организации дополнительного образования)	2014	2025	Минобр	Всего, из них расходы за счет:	193815869130,07	13526027582,40	10059316,00	13689091032,12	13956871725,97	39735173,95	14434512786,89	16572419302,02	17033725200,13	16510936530,64	16489472160,02	17002758736,59	17548682891,65	18218258465,46	18896944983,85	x	x	x	x	x	x	x	x	x	x	x	x	x	x	x	x
					- источника № 1	193162455230,07	13263940782,40	10059316,00	13539664832,12	13810512632,25	39735173,95	14414246186,89	16558990902,02	16947781300,13	16510936530,64	16489472160,02	17002758736,59	17548682891,65	18218258465,46	18896944983,85															
					- источника № 2	563503900,00	172176800,00	0,00	149426200,00	122262000,00	0,00	20266600,00	13428400,00	85943900,00	0,00	0,00	0,00	0,00	0,00	0,00															
					- источника № 4	89910000,00	89910000,00	0,00	0,00	24097093,72	0,00	0,00	0,00	0,00	0,00	0,00	0,00	0,00	0,00	0,00															
1.2.1	Основное мероприятие: создание условий для организации образовательного процесса, обеспечения безопасности и охраны здоровья обучающихся в государственных и муниципальных дошкольных образовательных организациях, общеобразовательных организациях, организациях дополнительного образования	2014	2025	Минобр	Всего, из них расходы за счет:	193686111279,91	13526027582,40	10059316,00	13689091032,12	13956871725,97	39735173,95	14434512786,89	16572419302,02	16943967349,97	16510936530,64	16489472160,02	16992758736,59	17538682891,65	18208258465,46	18886944983,85	x	x	x	x	x	x	x	x	x	x	x	x	x	x	x
					- источника № 1	193118641279,91	13263940782,40	10059316,00	13539664832,12	13810512632,25	39735173,95	14414246186,89	16558990902,02	16943967349,97	16510936530,64	16489472160,02	16992758736,59	17538682891,65	18208258465,46	18886944983,85															
					- источника № 2	477560000,00	172176800,00	0,00	149426200,00	122262000,00	0,00	20266600,00	13428400,00	0,00	0,00	0,00	0,00	0,00	0,00	0,00															
					- источника № 4	89910000,00	89910000,00	0,00	0,00	24097093,72	0,00	0,00	0,00	0,00	0,00	0,00	0,00	0,00	0,00	0,00															
1.2.1.1	Мероприятие 1. Обеспечение государственных гарантий реализации прав на получение общедоступного и бесплатного дошкольного образования в муниципальных дошкольных образовательных организациях, общедоступного и бесплатного дошкольного, начального общего, основного общего, среднего общего образования в муниципальных общеобразовательных организациях, обеспечение дополнительного образования детей в муниципальных общеобразовательных организациях посредством предоставления субвенций местным бюджетам, включая расходы на оплату труда, приобретение учебников и учебных пособий, средств обучения, игр, игрушек (за исключением расходов на содержание зданий и оплату коммунальных услуг), в соответствии с законодательством	2014	2025	Минобр	Всего, из них расходы за счет:	157100192049,37	10695170800,00	0,00	10989567609,77	11418901196,00	0,00	11903326356,60	13481101082,00	13669865228,00	13669865228,00	13669865228,00	13608448947,00	14093439382,00	14657176957,00	15243464035,00	Доля выпускников государственных и муниципальных общеобразовательных организаций, не получивших аттестат о среднем общем образовании, в общей численности выпускников государственных и муниципальных общеобразовательных организаций	Процентов	–	1,4	1,4	–	–	–	–	–	–	–	–	–	–
					- источника № 1	157100192049,37	10695170800,00	0,00	10989567609,77	11418901196,00	0,00	11903326356,60	13481101082,00	13669865228,00	13669865228,00	13669865228,00	13608448947,00	14093439382,00	14657176957,00	15243464035,00															
																					Доступность бесплатного дошкольного, общего, дополнительного образования в муниципальных дошкольных и общеобразовательных организациях	Единиц	–	–	–	1	1	1	1	1	1	1	1	1	1
1.2.1.2	Мероприятие 2. Материально-техническое оснащение муниципальных образовательных организаций[2]	2014	2025	Минобр, ОМСУ (по согласованию)	Всего, из них расходы за счет:	2905477360,00	18741460,00	0,00	6731000,00	0,00	0,00	0,00	635300,00	0,00	0,00	0,00	719842400,00	719842400,00	719842400,00	719842400,00	Доля обучающихся в государственных и муниципальных образовательных организациях, получающих образование в соответствии с федеральными государственными образовательными стандартами, в общей численности обучающихся в государственных и муниципальных образовательных организациях[1]	Процентов	–	45[1]	56[1]	–	–	–	–	–	–	–	–	–	–
					- источника № 1	2905477360,00	18741460,00	0,00	6731000,00	0,00	0,00	0,00	635300,00	0,00	0,00	0,00	719842400,00	719842400,00	719842400,00	719842400,00															
																					Доля муниципальных образовательных организаций, в которых проведены мероприятия по материально-техническому оснащению за счет средств субсидий на материально-техническое оснащение муниципальных образовательных организаций, предоставленных муниципальным образованиям Омской области, в общем количестве муниципальных образовательных организаций, которым предоставлены средства указанных субсидий на соответствующие цели	Процентов	100	–	–	–	–	100	–	–	–	100	100	100	100
1.2.1.3	Мероприятие 3. Материально-техническое оснащение государственных общеобразовательных организаций, организаций дополнительного образования	2014	2025	Минобр	Всего, из них расходы за счет:	100581609,00	14789991,00	0,00	0,00	0,00	0,00	3030000,00	20843566,00	0,00	0,00	0,00	15479513,00	15479513,00	15479513,00	15479513,00	Доля обучающихся в государственных и муниципальных образовательных организациях, получающих образование в соответствии с федеральными государственными образовательными стандартами, в общей численности обучающихся в государственных и муниципальных образовательных организациях[1]	Процентов	–	45[1]	–	–	–	–	–	–	–	–	–	–	–
					- источника № 1	100581609,00	14789991,00	0,00	0,00	0,00	0,00	3030000,00	20843566,00	0,00	0,00	0,00	15479513,00	15479513,00	15479513,00	15479513,00	Доля государственных общеобразовательных организаций, организаций дополнительного образования, в которых созданы материально-технические условия, обеспечивающие реализацию основных и дополнительных общеобразовательных программ, в общем количестве общеобразовательных организаций, организаций дополнительного образования	Процентов	100	–	–	–	100	100	–	–	–	100	100	100	100
1.2.1.4	Мероприятие 4. Ремонт зданий, установка систем и оборудования пожарной и общей безопасности в муниципальных образовательных организациях[2]	2014	2025	Минобр, ОМСУ (по согласованию)	Всего, из них расходы за счет:	1541802520,65	53025820,00	0,00	16665000,00	18600000,00	0,00	30961330,00	75776698,65	0,00	0,00	0,00	336693418,00	336693418,00	336693418,00	336693418,00	Доля обучающихся в государственных и муниципальных образовательных организациях, получающих образование в соответствии с федеральными государственными образовательными стандартами, в общей численности обучающихся в государственных и муниципальных образовательных организациях[1]	Процентов	–	45[1]	56[1]	–	–	–	–	–	–	–	–	–	–

1	2	3	4	5	6	7	8	9	10	11	12	13	14	15	16	17	18	19	20	21	22	23	24	25	26	27	28	29	30	31	32	33	34	35	36
																					Доля муниципальных образований Омской области, которым предоставлена субсидия на ремонт зданий, установку систем и оборудования пожарной и общей безопасности в муниципальных образовательных организациях, в общем количестве муниципальных образований Омской области, прошедших отбор	Процентов	100	–	–	100	100	–	–	–	–	–	–	–	–
					- источника № 1	1541802520,65	53025820,00	0,00	16665000,00	18600000,00	0,00	30961330,00	75776698,65	0,00	0,00	0,00	336693418,00	336693418,00	336693418,00	336693418,00	Доля муниципальных образовательных организаций, в которых проведены мероприятия по ремонту зданий, установке систем и оборудования пожарной и общей безопасности за счет средств субсидий на ремонт зданий, установку систем и оборудования пожарной и общей безопасности в муниципальных образовательных организациях, предоставленных муниципальным образованиям Омской области, в общем количестве муниципальных образовательных организаций, которым предоставлены средства указанных субсидий на соответствующие цели	Процентов	100	–	–	–	–	100	–	–	–	100	100	100	100
1.2.1.5	Мероприятие 5. Ремонт зданий, сооружений, установка систем и оборудования пожарной и общей безопасности государственных общеобразовательных организаций, организаций дополнительного образования	2014	2025	Минобр	Всего, из них расходы за счет:	509636604,56	23366714,00	0,00	13602679,00	3815494,09	3815494,09	32368785,56	35986434,00	240000000,00	0,00	0,00	41077998,00	41077998,00	41077998,00	41077998,00	Доля обучающихся в государственных и муниципальных образовательных организациях, получающих образование в соответствии с федеральными государственными образовательными стандартами, в общей численности обучающихся в государственных и муниципальных образовательных организациях[1]	Процентов	–	45[1]	56[1]	–	–	–	–	–	–	–	–	–	–
					- источника № 1	509636604,56	23366714,00	0,00	13602679,00	3815494,09	3815494,09	32368785,56	35986434,00	240000000,00	0,00	0,00	41077998,00	41077998,00	41077998,00	41077998,00	Доля государственных общеобразовательных организаций, организаций дополнительного образования, в которых проведен ремонт, установлена система и оборудование пожарной и общей безопасности, в общем количестве государственных общеобразовательных организаций, организаций дополнительного образования, предусмотренных в плане "Ремонт зданий, сооружений, установка систем и оборудования пожарной и общей безопасности в государственных общеобразовательных организациях, организациях дополнительного образования", утвержденном Минобром	Процентов	100	–	–	100	100	100	100	–	–	100	100	100	100
1.2.1.6	Мероприятие 6. Обеспечение оборудованием и инвентарем государственных организаций дополнительного образования, внедряющих инновационные образовательные программы	2022	2025	Минобр	Всего, из них расходы за счет:	6316800,00	0,00	0,00	0,00	0,00	0,00	0,00	0,00	0,00	0,00	0,00	1579200,00	1579200,00	1579200,00	1579200,00	Количество государственных организаций дополнительного образования, являющихся региональными инновационными площадками	Единиц	12	–	–	–	–	–	–	–	–	3	3	3	3
					- источника № 1	6316800,00	0,00	0,00	0,00	0,00	0,00	0,00	0,00	0,00	0,00	0,00	1579200,00	1579200,00	1579200,00	1579200,00															
1.2.1.7	Мероприятие 7. Материально-техническое оснащение муниципальных организаций дополнительного образования в сфере физической культуры и спорта[2]	2014	2014	Минобр, ОМСУ (по согласованию)	Всего, из них расходы за счет:	500000,00	500000,00	0,00	0,00	0,00	0,00	0,00	0,00	0,00	0,00	0,00	0,00	0,00	0,00	0,00	Доля обучающихся в государственных и муниципальных образовательных организациях, получающих образование в соответствии с федеральными государственными образовательными стандартами, в общей численности обучающихся в государственных и муниципальных образовательных организациях[1]	Процентов	–	45[1]	–	–	–	–	–	–	–	–	–	–	–
					- источника № 1	500000,00	500000,00	0,00	0,00	0,00	0,00	0,00	0,00	0,00	0,00	0,00	0,00	0,00	0,00	0,00															
1.2.1.8	Мероприятие 8. Обеспечение транспортными средствами для перевозки обучающихся в образовательных организациях[2]	2015	2025	Минобр	Всего, из них расходы за счет:	415325159,62	0,00	0,00	25807000,05	0,00	0,00	74964133,20	91244454,37	0,00	0,00	0,00	21927999,00	52508525,00	74436524,00	74436524,00	Доля обучающихся в государственных и муниципальных образовательных организациях, получающих образование в соответствии с федеральными государственными образовательными стандартами, в общей численности обучающихся в государственных и муниципальных образовательных организациях[1]	Процентов	–	–	56[1]	–	–	–	–	–	–	–	–	–	–
					- источника № 1	415325159,62	0,00	0,00	25807000,05	0,00	0,00	74964133,20	91244454,37	0,00	0,00	0,00	21927999,00	52508525,00	74436524,00	74436524,00	Количество приобретенных транспортных средств для перевозки обучающихся в образовательных организациях[2]	Единиц	237	–	–	–	43	53	–	–	–	15	32	47	47
1.2.1.9	Мероприятие 9. Организация и проведение конкурса на лучшую подготовку государственных и муниципальных образовательных организаций к началу учебного года	2014	2014	Минобр	Всего, из них расходы за счет:	1111500,00	1111500,00	0,00	0,00	0,00	0,00	0,00	0,00	0,00	0,00	0,00	0,00	0,00	0,00	0,00	Доля обучающихся в государственных и муниципальных образовательных организациях, получающих образование в соответствии с федеральными государственными образовательными стандартами, в общей численности обучающихся в государственных и муниципальных образовательных организациях[1]	Процентов	–	45[1]	–	–	–	–	–	–	–	–	–	–	–
					- источника № 1	1111500,00	1111500,00	0,00	0,00	0,00	0,00	0,00	0,00	0,00	0,00	0,00	0,00	0,00	0,00	0,00															
1.2.1.10	Мероприятие 10. Обеспечение организации дополнительного образования детей в муниципальных организациях дополнительного образования, осуществления финансово-экономического, хозяйственного, учебно-методического, информационно-кадрового сопровождения муниципальных образовательных организаций[2]	2014	2021	Минобр, ОМСУ (по согласованию)	Всего, из них расходы за счет:	5147317454,00	512027242,00	0,00	538246142,23	488331589,77	0,00	506201508,00	0,00	1034170324,00	1034170324,00	1034170324,00	0,00	0,00	0,00	0,00	Доля обучающихся в государственных и муниципальных образовательных организациях, получающих образование в соответствии с федеральными государственными образовательными стандартами, в общей численности обучающихся в государственных и муниципальных образовательных организациях[1]	Процентов	–	45[1]	56[1]	–	–	–	–	–	–	–	–	–	–
					- источника № 1	5147317454,00	512027242,00	0,00	538246142,23	488331589,77	0,00	506201508,00	0,00	1034170324,00	1034170324,00	1034170324,00	0,00	0,00	0,00	0,00	Количество муниципальных районов Омской области, получающих субсидию на обеспечение организации дополнительного образования детей в муниципальных организациях дополнительного образования, осуществления финансово-экономического, хозяйственного, учебно-методического, информационно-кадрового сопровождения муниципальных образовательных организаций	Единиц	32	–	–	32	32	–	–	–	–	–	–	–	–
																					Достижение уровня средней номинальной начисленной заработной платы педагогических работников муниципальных организаций дополнительного образования муниципальных районов Омской области	Процентов	100	–	–	–	–	–	100	100	100	–	–	–	–
1.2.1.11	Мероприятие 11. Подключение муниципальных дошкольных образовательных организаций к информационно-телекоммуникационной сети "Интернет"[2]	2022	2025	Минобр, ОМСУ (по согласованию)	Всего, из них расходы за счет:	32071909,00	0,00	0,00	0,00	0,00	0,00	0,00	0,00	0,00	0,00	0,00	4578186,00	6867279,40	9156372,80	11470070,80	Доля муниципальных дошкольных образовательных организаций, подключенных к информационно-телекоммуникационной сети "Интернет", в общей численности муниципальных дошкольных образовательных организаций	Процентов	100	–	–	–	–	–	–	–	–	40	60	80	100
					- источника № 1	32071909,00	0,00	0,00	0,00	0,00	0,00	0,00	0,00	0,00	0,00	0,00	4578186,00	6867279,40	9156372,80	11470070,80															
1.2.1.12	Мероприятие 12. Приобретение неисключительных (лицензионных) прав, сопровождение программного обеспечения[2]	2014	2014	Минобр, ОМСУ (по согласованию)	Всего, из них расходы за счет:	16026045,00	16026045,00	0,00	0,00	0,00	0,00	0,00	0,00	0,00	0,00	0,00	0,00	0,00	0,00	0,00	Доля обучающихся в государственных и муниципальных образовательных организациях, получающих образование в соответствии с федеральными государственными образовательными стандартами, в общей численности обучающихся в государственных и муниципальных образовательных организациях[1]	Процентов	–	45[1]	–	–	–	–	–	–	–	–	–	–	–
					- источника № 1	16026045,00	16026045,00	0,00	0,00	0,00	0,00	0,00	0,00	0,00	0,00	0,00	0,00	0,00	0,00	0,00															
1.2.1.13	Мероприятие 13. Организация предоставления общего образования в государственных образовательных организациях	2014	2025	Минобр	Всего, из них расходы за счет:	16837486201,69	1293065479,74	8614194,00	1232517029,90	1284788892,83	315397793,99	1318805183,78	1371516780,08	1333693378,09	1353520780,97	1332120271,86	1526918626,56	1544746146,87	1606535993,00	1670797432,00	Доля обучающихся в государственных и муниципальных образовательных организациях, получающих образование в соответствии с федеральными государственными образовательными стандартами, в общей численности обучающихся в государственных и муниципальных образовательных организациях[1]	Процентов	–	45[1]	56[1]	–	–	–	–	–	–	–	–	–	–
					- источника № 1	16837486201,69	1293065479,74	8614194,00	1232517029,90	1284788892,83	315397793,99	1318805183,78	1371516780,08	1333693378,09	1353520780,97	1332120271,86	1526918626,56	1544746146,87	1606535993,00	1670797432,00	Доля государственных образовательных организаций, реализующих федеральные государственные образовательные стандарты начального общего, основного общего образования, в общем количестве государственных образовательных организаций	Процентов	100	–	–	100	100	100	100	100	100	100	100	100	100
1.2.1.14	Мероприятие 14. Организация предоставления дополнительного образования детей в государственных организациях дополнительного образования	2014	2025	Минобр	Всего, из них расходы за счет:	1874270391,67	100642139,56	1445122,00	104848243,84	115976350,23	301726,57	133656822,83	158446917,33	178434954,11	159043109,67	158979248,16	183881988,65	186014333,86	193454907,00	201193103,00	Доля обучающихся в государственных и муниципальных образовательных организациях, получающих образование в соответствии с федеральными государственными образовательными стандартами, в общей численности обучающихся в государственных и муниципальных образовательных организациях[1]	Процентов	–	45[1]	56[1]	–	–	–	–	–	–	–	–	–	–
					- источника № 1	1874270391,67	100642139,56	1445122,00	104848243,84	115976350,23	301726,57	133656822,83	158446917,33	178434954,11	159043109,67	158979248,16	183881988,65	186014333,86	193454907,00	201193103,00	Доля потребителей, получивших государственную услугу дополнительного образования в государственных организациях дополнительного образования, в общей численности потребителей, предусмотренной государственными заданиями государственных организаций дополнительного образования, подведомственных Минобру	Процентов	100	–	–	100	100	100	100	100	100	100	100	100	100
1.2.1.15	Мероприятие 15. Предоставление субсидий юридическим лицам (за исключением государственных (муниципальных) учреждений), индивидуальным предпринимателям – производителям товаров, работ, услуг в сфере образования	2014	2014	Минобр	Всего, из них расходы за счет:	1468207,00	1468207,00	0,00	0,00	0,00	0,00	0,00	0,00	0,00	0,00	0,00	0,00	0,00	0,00	0,00	Доля обучающихся в государственных и муниципальных образовательных организациях, получающих образование в соответствии с федеральными государственными образовательными стандартами, в общей численности обучающихся в государственных и муниципальных образовательных организациях[1]	Процентов	–	45[1]	–	–	–	–	–	–	–	–	–	–	–
					- источника № 1	1468207,00	1468207,00	0,00	0,00	0,00	0,00	0,00	0,00	0,00	0,00	0,00	0,00	0,00	0,00	0,00															

1.2.1.16	Мероприятие 16. Строительство зданий (сооружений) для размещения муниципальных общеобразовательных организаций[2]	2014	2016	Минстрой, ОМСУ (по согласованию)	Всего, из них расходы за счет:	657877982,87	264416290,00	0,00	217055674,26	200503112,33	0,00	0,00	0,00	0,00	0,00	0,00	0,00	0,00	0,00	0,00	Доля обучающихся в государственных и муниципальных образовательных организациях, получающих образование в соответствии с федеральными государственными образовательными стандартами, в общей численности обучающихся в государственных и муниципальных образовательных организациях[1]	Процентов	–	45[1]	56[1]	–	–	–	–	–	–	–	–	–	–	–
					- источника № 1	252476282,87	59596290,00	0,00	113705674,26	79174318,61	0,00	0,00	0,00	0,00	0,00	0,00	0,00	0,00	0,00	0,00	Ввод в эксплуатацию муниципальных объектов	Количество мест	550	–	–	550	–	–	–	–	–	–	–	–	–	–
					- источника № 2	315491700,00	114910000,00	0,00	103350000,00	97231700,00	0,00	0,00	0,00	0,00	0,00	0,00	0,00	0,00	0,00	0,00	Степень реализации мероприятия	Процентов	100	–	–	100	–	–	–	–	–	–	–	–	–	–
					- источника № 4	89910000,00	89910000,00	0,00	0,00	24097093,72	0,00	0,00	0,00	0,00	0,00	0,00	0,00	0,00	0,00	0,00																	
1.2.1.17	Мероприятие 17. Организация дистанционного образования детей с ограниченными возможностями здоровья, обучающихся в государственных и муниципальных общеобразовательных организациях	2014	2025	Минобр	Всего, из них расходы за счет:	128563695,52	18212193,95	0,00	22698728,95	17058807,39	2148849,29	10368124,52	9280640,13	2385947,26	0,00	0,00	11941253,38	12418903,52	12915659,66	13432286,05	Доля обучающихся в государственных и муниципальных образовательных организациях, получающих образование в соответствии с федеральными государственными образовательными стандартами, в общей численности обучающихся в государственных и муниципальных образовательных организациях[1]	Процентов	–	45[1]	56[1]	–	–	–	–	–	–	–	–	–	–
					- источника № 1	128563695,52	18212193,95	0,00	22698728,95	17058807,39	2148849,29	10368124,52	9280640,13	2385947,26	0,00	0,00	11941253,38	12418903,52	12915659,66	13432286,05	Доля детей с ограниченными возможностями здоровья и детей-инвалидов, обучающихся в государственных и муниципальных общеобразовательных организациях, которым организовано обучение с помощью дистанционных технологий, в общем количестве детей с ограниченными возможностями здоровья и детей-инвалидов, имеющих потребности и отсутствие противопоказаний для обучения с помощью дистанционных технологий	Процентов	100	–	–	100	100	100	100	–	–	100	100	100	100
1.2.1.18	Мероприятие 18. Организация обучения с использованием дистанционных образовательных технологий детей с ограниченными возможностями здоровья, не посещающих муниципальные общеобразовательные организации по состоянию здоровья, в муниципальных общеобразовательных организациях[2]	2014	2014	Минобр, ОМСУ (по согласованию)	Всего, из них расходы за счет:	4303562,42	4303562,42	0,00	0,00	0,00	0,00	0,00	0,00	0,00	0,00	0,00	0,00	0,00	0,00	0,00	Доля обучающихся в государственных и муниципальных образовательных организациях, получающих образование в соответствии с федеральными государственными образовательными стандартами, в общей численности обучающихся в государственных и муниципальных образовательных организациях[1]	Процентов	–	45[1]	–	–	–	–	–	–	–	–	–	–	–
					- источника № 1	4303562,42	4303562,42	0,00	0,00	0,00	0,00	0,00	0,00	0,00	0,00	0,00	0,00	0,00	0,00	0,00																	
1.2.1.19	Мероприятие 19. Реконструкция зданий (сооружений) для размещения муниципальных общеобразовательных организаций[2]	2014	2014	Минстрой, ОМСУ (по согласованию)	Всего, из них расходы за счет:	5000000,00	5000000,00	0,00	0,00	0,00	0,00	0,00	0,00	0,00	0,00	0,00	0,00	0,00	0,00	0,00	Доля обучающихся в государственных и муниципальных образовательных организациях, получающих образование в соответствии с федеральными государственными образовательными стандартами, в общей численности обучающихся в государственных и муниципальных образовательных организациях[1]	Процентов	–	45[1]	–	–	–	–	–	–	–	–	–	–	–
					- источника № 1	5000000,00	5000000,00	0,00	0,00	0,00	0,00	0,00	0,00	0,00	0,00	0,00	0,00	0,00	0,00	0,00																	
1.2.1.20	Мероприятие 20. Информационно-технологическое сопровождение системы образования Омской области (в том числе технологическое обеспечение сервера, интернет-портала Минобра, организация проведения телекоммуникационных мероприятий, обеспечение информационно-методическими материалами образовательных организаций)	2014	2025	Минобр	Всего, из них расходы за счет:	3051200,00	597600,00	0,00	0,00	0,00	0,00	0,00	0,00	193600,00	0,00	0,00	565000,00	565000,00	565000,00	565000,00	Доля общеобразовательных организаций Омской области, участвующих в телекоммуникационных мероприятиях, в общем количестве общеобразовательных организаций Омской области	Процентов	–	73	–	–	–	–	73	–	–	79	80	82	84
					- источника № 1	3051200,00	597600,00	0,00	0,00	0,00	0,00	0,00	0,00	193600,00	0,00	0,00	565000,00	565000,00	565000,00	565000,00																	
1.2.1.21	Мероприятие 21. Стипендиальное обеспечение обучающихся в казенном общеобразовательном учреждении Омской области "Кадетская школа-интернат "Омский кадетский корпус" (далее – Кадетский корпус)	2014	2014	Минобр	Всего, из них расходы за счет:	1190714,73	1190714,73	0,00	0,00	0,00	0,00	0,00	0,00	0,00	0,00	0,00	0,00	0,00	0,00	0,00	Доля обучающихся в Кадетском корпусе, обеспеченных стипендией, в общей численности обучающихся в Кадетском корпусе, имеющих право на получение стипендии в соответствии с законодательством	Процентов	100	100	–	–	–	–	–	–	–	–	–	–	–
					- источника № 1	1190714,73	1190714,73	0,00	0,00	0,00	0,00	0,00	0,00	0,00	0,00	0,00	0,00	0,00	0,00	0,00																	
1.2.1.22	Мероприятие 22. Компенсация затрат родителей (законных представителей) на обучение детей-инвалидов, обучение которых по основным общеобразовательным программам организовано на дому	2014	2025	Минобр	Всего, из них расходы за счет:	339218015,25	40876432,00	0,00	55606000,00	44806000,00	0,00	23200000,00	21452819,00	10865244,25	10000000,00	10000000,00	29700000,00	29700000,00	30888000,00	32123520,00	Доля родителей (законных представителей), получающих денежную компенсацию затрат на обучение ребенка-инвалида, обучение которого по основным общеобразовательным программам организовано на дому, в общей численности родителей (законных представителей), подавших заявления о предоставлении данной компенсации	Процентов	100	100	100	100	100	100	100	100	100	100	100	100	100
					- источника № 1	339218015,25	40876432,00	0,00	55606000,00	44806000,00	0,00	23200000,00	21452819,00	10865244,25	10000000,00	10000000,00	29700000,00	29700000,00	30888000,00	32123520,00																	
1	2	3	4	5	6	7	8	9	10	11	12	13	14	15	16	17	18	19	20	21	22	23	24	25	26	27	28	29	30	31	32	33	34	35	36
1.2.1.23	Мероприятие 23. Обеспечение выплаты компенсации платы, взимаемой с родителей (законных представителей) за присмотр и уход за детьми, посещающими муниципальные образовательные организации, реализующие образовательную программу дошкольного образования	2014	2025	Минобр	Всего, из них расходы за счет:	2021217249,00	153001147,00	0,00	257291569,00	173758998,00	0,00	110344627,00	116614115,00	128507412,00	128507412,00	128507412,00	194777736,00	201789730,00	209861319,00	218255772,00	Доля родителей (законных представителей), получающих компенсацию платы, взимаемой с родителей (законных представителей) за присмотр и уход за детьми, посещающими образовательные организации, реализующие образовательную программу дошкольного образования, расположенные на территории Омской области (далее – родительская плата за присмотр и уход за детьми), в государственных и муниципальных дошкольных организациях, в общей численности родителей (законных представителей), подавших заявления о предоставлении данной компенсации	Процентов	–	100	100	–	–	–	–	–	–	–	–	–	–
					- источника № 1	2021217249,00	153001147,00	0,00	257291569,00	173758998,00	0,00	110344628,00	116614115,00	128507412,00	128507412,00	128507412,00	194777736,00	201789730,00	209861319,00	218255772,00	Доля родителей (законных представителей), получающих компенсацию родительской платы за присмотр и уход за детьми в муниципальных дошкольных организациях, общеобразовательных организациях, организациях дополнительного образования, реализующих образовательные программы дошкольного образования, в общей численности родителей (законных представителей), подавших заявления и имеющих право на предоставление данной компенсации	Процентов	100	–	–	100	100	100	100	100	100	100	100	100	100
1.2.1.24	Мероприятие 24. Обеспечение выплаты компенсации платы, взимаемой с родителей (законных представителей) за присмотр и уход за детьми, посещающими государственные общеобразовательные организации, реализующие образовательную программу дошкольного образования	2014	2018	Минобр	Всего, из них расходы за счет:	2781424,67	903384,00	0,00	1223236,12	507628,07	131,92	141669,40	5639,00	0,00	0,00	0,00	0,00	0,00	0,00	0,00	Доля родителей (законных представителей), получающих компенсацию родительской платы за присмотр и уход за детьми в государственных и муниципальных дошкольных организациях, в общей численности родителей (законных представителей), подавших заявления о предоставлении данной компенсации	Процентов	–	100	100	–	–	–	–	–	–	–	–	–	–
					- источника № 1	2781424,67	903384,00	0,00	1223236,12	507628,07	131,92	141669,40	5639,00	0,00	0,00	0,00	0,00	0,00	0,00	0,00	Доля родителей (законных представителей), получающих компенсацию родительской платы за присмотр и уход за детьми в государственных общеобразовательных организациях, реализующих образовательные программы дошкольного образования, в общей численности родителей (законных представителей), подавших заявления и имеющих право на предоставление данной компенсации	Процентов	100	–	–	100	100	100	–	–	–	–	–	–	–
1.2.1.25	Мероприятие 25. Организация горячего питания обучающихся в муниципальных общеобразовательных организациях (обеспечение готовой к употреблению пищевой продукцией)[2]	2014	2025	Минобр, ОМСУ (по согласованию)	Всего, из них расходы за счет:	554843830,17	1447080061,00	0,00	53226069,00	48799687,26	1929178,09	43515261,00	42886944,00	0,00	0,00	0,00	54259750,00	54259750,00	56430140,00	58687346,00	Доля обучающихся в муниципальных общеобразовательных организациях, получающих горячее питание, в общей численности обучающихся в муниципальных общеобразовательных организациях[1]	Процентов	–	82,4	83	77	77	–	–	–	–	–	–	–	–
					- источника № 1	554843830,17	1447080061,00	0,00	53226069,00	48799687,26	1929178,09	43515261,00	42886944,00	0,00	0,00	0,00	54259750,00	54259750,00	56430140,00	58687346,00	Доля обучающихся в муниципальных общеобразовательных организациях, обеспечиваемых горячим питанием (готовой к употреблению пищевой продукцией) за счет субсидии на организацию горячего питания обучающихся в муниципальных общеобразовательных организациях (обеспечение готовой к употреблению пищевой продукцией), в общей численности обучающихся, проживающих в семьях, в которых средний доход на каждого члена семьи ниже полуторной величины прожиточного минимума в Омской области в расчете на душу населения, определенной по данным ОМСУ	Процентов	100	–	–	–	–	100	–	–	–	100	100	100	100
1.2.1.26	Мероприятие 26. Создание условий по обеспечению апробации федерального государственного образовательного стандарта начального общего образования обучающихся с ограниченными возможностями здоровья, федерального государственного образовательного стандарта образования обучающихся с умственной отсталостью (интеллектуальными нарушениями) в муниципальных общеобразовательных организациях[2]	2014	2015	Минобр, ОМСУ (по согласованию)	Всего, из них расходы за счет:	3900000,00	2154000,00	0,00	1746000,00	0,00	0,00	0,00	0,00	0,00	0,00	0,00	0,00	0,00	0,00	0,00	Доля муниципальных общеобразовательных организаций Омской области, в которых созданы условия по обеспечению апробации федерального государственного образовательного стандарта начального общего образования обучающихся с ограниченными возможностями здоровья, федерального государственного образовательного стандарта образования обучающихся с умственной отсталостью (интеллектуальными нарушениями), в общем количестве муниципальных общеобразовательных организаций Омской области	Процентов	–	0,54	1,9	–	–	–	–	–	–	–	–	–	–
					- источника № 2	3900000,00	2154000,00	0,00	1746000,00	0,00	0,00	0,00	0,00	0,00	0,00	0,00	0,00	0,00	0,00	0,00																	
1.2.1.27	Мероприятие 27. Создание условий по обеспечению апробации федерального государственного образовательного стандарта начального общего образования обучающихся с ограниченными возможностями здоровья, федерального государственного образовательного стандарта образования обучающихся с умственной отсталостью (интеллектуальными нарушениями) в	2014	2015	Минобр	Всего, из них расходы за счет:	23360000,00	14887000,00	0,00	8473000,00	0,00	0,00	0,00	0,00	0,00	0,00	0,00	0,00	0,00	0,00	0,00	Доля государственных общеобразовательных организаций Омской области, реализующих адаптированные основные общеобразовательные программы, в которых созданы условия по обеспечению апробации федерального государственного образовательного стандарта начального общего образования обучающихся с ограниченными возможностями здоровья, федерального государственного образовательного стандарта	Процентов	–	53,8	61,5	–	–	–	–	–	–	–	–	–	–

	государственных общеобразовательных организациях Омской области, реализующих адаптированные основные общеобразовательные программы				- источника № 2	23360000,00	14887000,00	0,00	8473000,00	0,00	0,00	0,00	0,00	0,00	0,00	0,00	0,00	0,00	0,00	0,00	образования обучающихся с умственной отсталостью (интеллектуальными нарушениями), в общем количестве государственных общеобразовательных организаций Омской области, реализующих адаптированные основные общеобразовательные программы														
1.2.1.28	Мероприятие 28. Создание в муниципальных общеобразовательных организациях, расположенных в сельской местности, условий для занятий физической культурой и спортом[2,4]	2014	2018	Минобр, ОМСУ (по согласованию)	Всего, из них расходы за счет:	175470502,60	49596066,00	0,00	41463118,00	31030300,00	0,00	30266600,00	23114418,60	0,00	0,00	0,00	0,00	0,00	0,00	0,00	Количество учащихся, дополнительно привлеченных к занятиям физической культурой и спортом	Чел.	4339	1300	1300	390	819	530	–	–	–	–	–	–	–
					- источника № 1	40662202,60	9370266,00	0,00	5605918,00	6000000,00	0,00	10000000,00	9686018,60	0,00	0,00	0,00	0,00	0,00	0,00	0,00																
					- источника № 2	134808300,00	40225800,00	0,00	35857200,00	25030300,00	0,00	20266600,00	13428400,00	0,00	0,00	0,00	0,00	0,00	0,00	0,00																
1.2.1.29	Мероприятие 29. Предоставление субсидий на финансовое обеспечение получения дошкольного образования в частных дошкольных образовательных организациях, дошкольного, начального общего, основного общего, среднего общего образования в частных общеобразовательных организациях, осуществляющих образовательную деятельность по имеющим государственную аккредитацию основным общеобразовательным программам	2014	2025	Минобр	Всего, из них расходы за счет:	1250831603,00	96245733,00	0,00	102322932,00	109784240,00	0,00	120368560,00	131491401,00	133979216,00	0,00	0,00	130806421,00	136415012,00	141871612,00	147546476,00	Доля обучающихся в частных дошкольных образовательных организациях, частных общеобразовательных организациях, осуществляющих образовательную деятельность по имеющим государственную аккредитацию основным общеобразовательным программам, получивших субсидию из областного бюджета, в общей численности обучающихся в частных дошкольных образовательных организациях и частных общеобразовательных организациях, заявившихся на получение субсидии из областного бюджета	Процентов	100	100	100	100	100	100	100	–	–	100	100	100	100
					- источника № 1	1250831603,00	96245733,00	0,00	102322932,00	109784240,00	0,00	120368560,00	131491401,00	133979216,00	0,00	0,00	130806421,00	136415012,00	141871612,00	147546476,00																
1.2.1.30	Мероприятие 30. Обеспечение бесплатным питанием лиц, обучающихся в государственных общеобразовательных организациях Омской области (за исключением обучающихся в государственных образовательных организациях Омской области, осуществляющих образовательную деятельность по адаптированным основным общеобразовательным программам) (далее – обучающиеся в государственных общеобразовательных организациях)	2016	2025	Минобр	Всего, из них расходы за счет:	1088333,63	0,00	0,00	0,00	209430,00	0,00	32350,00	6480,00	7131,63	0,00	0,00	198300,00	204300,00	211452,00	218890,00	Доля обучающихся в государственных общеобразовательных организациях, обеспечиваемых бесплатным питанием, в общей численности обучающихся в государственных общеобразовательных организациях, имеющих право на обеспечение бесплатным питанием в соответствии с законодательством	Процентов	100	–	–	100	100	100	100	–	–	100	100	100	100
					- источника № 1	1088333,63	0,00	0,00	0,00	209430,00	0,00	32350,00	6480,00	7131,63	0,00	0,00	198300,00	204300,00	211452,00	218890,00																
1.2.1.31	Мероприятие 31. Обеспечение бесплатным питанием лиц, обучающихся в государственных профессиональных образовательных организациях Омской области по основным общеобразовательным программам	2019	2025	Минобр	Всего, из них расходы за счет:	363238,63	0,00	0,00	0,00	0,00	0,00	0,00	0,00	35238,63	0,00	0,00	82000,00	82000,00	82000,00	82000,00	Доля лиц, обучающихся в государственных профессиональных образовательных организациях Омской области по основным общеобразовательным программам, обеспечиваемых бесплатным питанием, в общей численности лиц, обучающихся в государственных профессиональных образовательных организациях Омской области по основным общеобразовательным программам, имеющих право на обеспечение бесплатным питанием в соответствии с законодательством	Процентов	100	–	–	–	–	–	100	–	–	100	100	100	100
					- источника № 1	363238,63	0,00	0,00	0,00	0,00	0,00	0,00	0,00	35238,63	0,00	0,00	82000,00	82000,00	82000,00	82000,00																
1.2.1.32	Мероприятие 32. Ремонт зданий и материально-техническое оснащение муниципальных образовательных организаций муниципальных районов Омской области, в том числе приобретение оборудования, спортивного инвентаря и оборудования, мягкого инвентаря, строительных материалов, окон, дверей, в целях подготовки к новому учебному году[2]	2017	2025	Минобр, ОМСУ (по согласованию)	Всего, из них расходы за счет:	666139685,00	0,00	0,00	0,00	0,00	0,00	78971475,00	272168210,00	0,00	0,00	0,00	85000000,00	80000000,00	75000000,00	75000000,00	Доля муниципальных образовательных организаций муниципальных районов Омской области, допущенных муниципальными комиссиями по проверке готовности образовательных организаций к началу нового учебного года, в общем количестве муниципальных образовательных организаций муниципальных районов Омской области	Процентов	100	–	–	–	100	100	–	–	–	100	100	100	100
					- источника № 1	666139685,00	0,00	0,00	0,00	0,00	0,00	78971475,00	272168210,00	0,00	0,00	0,00	85000000,00	80000000,00	75000000,00	75000000,00																
1.2.1.33	Мероприятие 33. Ремонт зданий и материально-техническое оснащение муниципальных образовательных организаций муниципального образования городской округ город Омск Омской области, в том числе приобретение оборудования, спортивного инвентаря и оборудования, мягкого инвентаря, строительных материалов, окон, дверей, в целях подготовки к новому учебному году	2017	2025	Минобр, ОМСУ (по согласованию)	Всего, из них расходы за счет:	286004569,86	0,00	0,00	0,00	0,00	0,00	13705000,00	172299569,86	0,00	0,00	0,00	25000000,00	25000000,00	25000000,00	25000000,00	Доля муниципальных образовательных организаций муниципального образования городской округ город Омск Омской области, допущенных муниципальными комиссиями по проверке готовности образовательных организаций к началу нового учебного года, в общем количестве муниципальных образовательных организаций муниципального образования городской округ город Омск Омской области	Процентов	100	–	–	–	100	100	–	–	–	100	100	100	100
					- источника № 1	286004569,86	0,00	0,00	0,00	0,00	0,00	13705000,00	172299569,86	0,00	0,00	0,00	25000000,00	25000000,00	25000000,00	25000000,00																
1.2.1.34	Мероприятие 34. Разработка проектной документации и проведение проверки достоверности определения сметной стоимости строительства, реконструкции, капитального ремонта объектов капитального строительства, финансирование которых осуществляется с привлечением средств областного бюджета, для муниципальных образовательных организаций муниципальных районов Омской области	2017	2017	Минобр	Всего, из них расходы за счет:	285000,00	0,00	0,00	0,00	0,00	0,00	285000,00	0,00	0,00	0,00	0,00	0,00	0,00	0,00	0,00	Доля муниципальных районов Омской области, получивших положительное заключение о проверке достоверности определения сметной стоимости строительства, реконструкции, капитального ремонта объектов капитального строительства, в общем количестве муниципальных районов Омской области, прошедших отбор	Процентов	100	–	–	–	100	–	–	–	–	–	–	–	–
					- источника № 1	285000,00	0,00	0,00	0,00	0,00	0,00	285000,00	0,00	0,00	0,00	0,00	0,00	0,00	0,00	0,00																
1.2.1.35	Мероприятие 35. Обеспечение организации дополнительного образования детей в муниципальных организациях дополнительного образования[2]	2018	2021	Минобр	Всего, из них расходы за счет:	784686461,00	0,00	0,00	0,00	0,00	0,00	0,00	317197433,00	155829676,00	155829676,00	155829676,00	0,00	0,00	0,00	0,00	Достижение уровня средней номинальной начисленной заработной платы педагогических работников муниципальных организаций дополнительного образования	Процентов	100	–	–	–	–	100	–	–	–	–	–	–	–
					- источника № 1	784686461,00	0,00	0,00	0,00	0,00	0,00	0,00	317197433,00	155829676,00	155829676,00	155829676,00	0,00	0,00	0,00	0,00																
																					Достижение уровня средней номинальной начисленной заработной платы педагогических работников муниципальных организаций дополнительного образования муниципального образования городской округ город Омск Омской области	Процентов	100	–	–	–	–	–	100	100	100	–	–	–	–
1.2.1.36	Мероприятие 36. Обеспечение минимального размера оплаты труда работников муниципальных организаций дополнительного образования, муниципальных образовательных организаций, реализующих образовательные программы дошкольного образования, муниципальных организаций, осуществляющих финансово-экономическое, хозяйственное, учебно-методическое, информационно-кадровое сопровождение муниципальных образовательных организаций[2]	2018	2018	Минобр, ОМСУ (по согласованию)	Всего, из них расходы за счет:	220350400,00	0,00	0,00	0,00	0,00	0,00	0,00	220350400,00	0,00	0,00	0,00	0,00	0,00	0,00	0,00	Доля работников муниципальных организаций муниципальных образований Омской области в сфере образования, уровень средней номинальной начисленной заработной платы которых равен или выше минимального размера оплаты труда, в общем количестве работников муниципальных организаций муниципальных образований Омской области в сфере образования	Процентов	100	–	–	–	–	100	–	–	–	–	–	–	–
					- источника № 1	220350400,00	0,00	0,00	0,00	0,00	0,00	0,00	220350400,00	0,00	0,00	0,00	0,00	0,00	0,00	0,00																
1.2.1.37	Мероприятие 37. Обеспечение безопасных условий использования территорий муниципальных образовательных организаций муниципального образования городской округ город Омск Омской области[2]	2018	2018	Минобр, ОМСУ (по согласованию)	Всего, из них расходы за счет:	10000000,00	0,00	0,00	0,00	0,00	0,00	0,00	10000000,00	0,00	0,00	0,00	0,00	0,00	0,00	0,00	Доля муниципальных образовательных организаций муниципального образования городской округ город Омск Омской области, в которых проведены мероприятия по обеспечению безопасных условий использования территорий муниципальных образовательных организаций муниципального образования городской округ город Омск Омской области, в общем количестве муниципальных образовательных организаций муниципального образования городской округ город Омск Омской области	Процентов	100	–	–	–	–	100	–	–	–	–	–	–	–
					- источника № 1	10000000,00	0,00	0,00	0,00	0,00	0,00	0,00	10000000,00	0,00	0,00	0,00	0,00	0,00	0,00	0,00																
1.2.1.38	Мероприятие 38. Ремонт зданий, сооружений, установка систем и оборудования пожарной и общей безопасности в зданиях муниципальных общеобразовательных организаций для создания центров образования цифрового и гуманитарного профилей[2]	2019	2019	Минобр, ОМСУ (по согласованию)	Всего, из них расходы за счет:	56000000,00	0,00	0,00	0,00	0,00	0,00	0,00	0,00	56000000,00	0,00	0,00	0,00	0,00	0,00	0,00	Доля муниципальных общеобразовательных организаций, в которых проведены мероприятия по ремонту зданий, сооружений, установке систем и оборудования пожарной и общей безопасности в зданиях муниципальных общеобразовательных организаций для создания центров образования цифрового и гуманитарного профилей за счет средств субсидий на ремонт зданий, сооружений, установку систем и оборудования пожарной и общей безопасности в зданиях муниципальных общеобразовательных организаций для создания центров образования цифрового и гуманитарного профилей, предоставленных муниципальным образованиям Омской области, в общем количестве муниципальных общеобразовательных организаций, которым предоставлены средства указанных субсидий на соответствующие цели	Процентов	100	–	–	–	–	–	100	–	–	–	–	–	–
					- источника № 1	56000000,00	0,00	0,00	0,00	0,00	0,00	0,00	0,00	56000000,00	0,00	0,00	0,00	0,00	0,00	0,00																
1.2.2	Основное мероприятие: реализация регионального проекта "Успех каждого ребенка", направленного на достижение целей федерального проекта "Успех каждого ребенка"	2019	2025	Минобр	Всего, из них расходы за счет:	129757850,16	0,00	0,00	0,00	0,00	0,00	0,00	0,00	89757850,16	0,00	0,00	10000000,00	10000000,00	10000000,00	10000000,00	x	x	x	x	x	x	x	x	x	x	x	x	x	x	x	x
					- источника № 1	43813950,16	0,00	0,00	0,00	0,00	0,00	0,00	0,00	3813950,16	0,00	0,00	10000000,00	10000000,00	10000000,00	10000000,00																
					- источника № 2	85943900,00	0,00	0,00	0,00	0,00	0,00	0,00	0,00	85943900,00	0,00	0,00	0,00	0,00	0,00	0,00																
1.2.2.1	Мероприятие 1. Создание в общеобразовательных организациях, расположенных в сельской местности, условий для занятий физической культурой и спортом[2,4]	2019	2025	Минобр, ОМСУ (по согласованию)	Всего, из них расходы за счет:	56709993,02	0,00	0,00	0,00	0,00	0,00	0,00	0,00	16709993,02	0,00	0,00	10000000,00	10000000,00	10000000,00	10000000,00	Количество учащихся, дополнительно привлеченных к занятиям физической культурой и спортом	Чел.	1430	–	–	–	–	–	350	–	–	270	270	270	270
					- источника № 1	42352993,02	0,00	0,00	0,00	0,00	0,00	0,00	0,00	2352993,02	0,00	0,00	10000000,00	10000000,00	10000000,00	10000000,00																
					- источника № 2	14357000,00	0,00	0,00	0,00	0,00	0,00	0,00	0,00	14357000,00	0,00	0,00	0,00	0,00	0,00	0,00																
1.2.2.2	Мероприятие 2. Создание детских технопарков "Кванториум"	2019	2019	Минобр	Всего, из них расходы за счет:	73047857,14	0,00	0,00	0,00	0,00	0,00	0,00	0,00	73047857,14	0,00	0,00	0,00	0,00	0,00	0,00	Численность детей в возрасте от 5 до 18 лет, обучающихся по дополнительным общеобразовательным программам, соответствующим приоритетным направлениям технологического развития Российской Федерации, на базе созданных детских технопарков "Кванториум"	Чел.	800	–	–	–	–	–	800	–	–	–	–	–	–
					- источника № 1	1460957,14	0,00	0,00	0,00	0,00	0,00	0,00	0,00	1460957,14	0,00	0,00	0,00	0,00	0,00	0,00																
					- источника № 2	71586900,00	0,00	0,00	0,00	0,00	0,00	0,00	0,00	71586900,00	0,00	0,00	0,00	0,00	0,00	0,00																
1.3	Задача 3 подпрограммы 1: популяризация системы дополнительного образования детей	2014	2025	Минобр	Всего, из них расходы за счет:	12244675,84	2015540,00	0,00	1283596,00	513200,00	50000,00	710400,00	1094349,80	1120068,04	0,00	0,00	1308758,00	1361108,00	1415552,00	1472104,00	x	x	x	x	x	x	x	x	x	x	x	x	x	x	x	x
					- источника № 1	12244675,84	2015540,00	0,00	1283596,00	513200,00	50000,00	710400,00	1094349,80	1120068,04	0,00	0,00	1308758,00	1361108,00	1415552,00	1472104,00																
1.3.1	Основное мероприятие: организация и проведение конкурсных мероприятий в сфере дополнительного образования детей	2014	2025	Минобр	Всего, из них расходы за счет:	12244675,84	2015540,00	0,00	1283596,00	513200,00	50000,00	710400,00	1094349,80	1120068,04	0,00	0,00	1308758,00	1361108,00	1415552,00	1472104,00	x	x	x	x	x	x	x	x	x	x	x	x	x	x	x	x
					- источника № 1	12244675,84	2015540,00	0,00	1283596,00	513200,00	50000,00	710400,00	1094349,80	1120068,04	0,00	0,00	1308758,00	1361108,00	1415552,00	1472104,00																
1.3.1.1	Мероприятие 1. Поощрение муниципальных общеобразовательных организаций – победителей регионального этапа открытого публичного Всероссийского конкурса на лучшую общеобразовательную организацию, развивающую физическую культуру и спорт[2]	2014	2025	Минобр, ОМСУ (по согласованию)	Всего, из них расходы за счет:	1347357,00	210000,00	0,00	0,00	0,00	0,00	0,00	0,00	0,00	0,00	0,00	218400,00	227136,00	236221,00	245600,00	Количество обучающихся в государственных и муниципальных образовательных организациях, принявших участие в социально значимых культурно-массовых, физкультурно-спортивных, военно-патриотических мероприятиях (далее – социально значимые мероприятия)[1]	Тыс. чел.	5,2[1]	5	5,2	–	–	–	–	–	–	–	–	–	–

					- источника № 1	1347357,00	210000,00	0,00	0,00	0,00	0,00	0,00	0,00	0,00	0,00	0,00	218400,00	227136,00	236221,00	245600,00	Количество муниципальных общеобразовательных организаций, получивших поощрение по итогам регионального этапа публичного Всероссийского конкурса на лучшую общеобразовательную организацию, развивающую физическую культуру и спорт	Единиц	8	–	–	–	–	–	–	–	–	2	2	2	2
1.3.1.2	Мероприятие 2. Организация и проведение социально значимых мероприятий с участием обучающихся в государственных и муниципальных образовательных организациях, организация их участия в соответствующих межрегиональных, всероссийских и международных мероприятиях	2014	2025	Минобр	Всего, из них расходы за счет:	11107318,84	1805540,00	0,00	1283596,00	513200,00	50000,00	710400,00	1094349,80	1120068,04	0,00	0,00	1090358,00	1133972,00	1179331,00	1226504,00	Количество обучающихся в государственных и муниципальных образовательных организациях, принявших участие в социально значимых мероприятиях[1]	Тыс. чел.	5,2[1]	5	5,2	–	–	–	–	–	–	–	–	–	–
					- источника № 1	11107318,84	1805540,00	0,00	1283596,00	513200,00	50000,00	710400,00	1094349,80	1120068,04	0,00	0,00	1090358,00	1133972,00	1179331,00	1226504,00	Количество обучающихся государственных и муниципальных образовательных организаций, принявших участие в областных, межрегиональных, всероссийских и международных мероприятиях	Человек	3696	–	–	440	340	468	248	–	–	550	550	550	550
1.4	Задача 4 подпрограммы 1: развитие инфраструктуры и ресурсного обеспечения профессиональных образовательных организаций, государственных организаций дополнительного профессионального образования, образовательных организаций высшего образования	2014	2025	Минобр	Всего, из них расходы за счет:	30648244998,28	2256621556,84	22530661,07	2094223256,78	2080468837,53	33312444,43	2300132095,80	2471574198,48	2329041062,80	1996590457,15	1985862435,86	3169856523,06	3207370935,41	3330750610,00	3459065473,00	x	x	x	x	x	x	x	x	x	x	x	x	x	x	x
					- источника № 1	30544520398,28	2217876156,84	22530661,07	2050767756,78	2077423637,53	33312444,43	2291930595,80	2463560998,48	2326777262,80	1996590457,15	1985862435,86	3169856523,06	3207370935,41	3330750610,00	3459065473,00															
					- источника № 2	103724600,00	38745400,00	0,00	43455500,00	3045200,00	0,00	8201500,00	8013200,00	2263800,00	0,00	0,00	0,00	0,00	0,00	0,00															
1.4.1	Основное мероприятие: создание условий для организации образовательного процесса в профессиональных образовательных организациях, государственных организациях дополнительного профессионального образования, образовательных организациях высшего образования	2014	2025	Минобр	Всего, из них расходы за счет:	30648244998,28	2256621556,84	22530661,07	2094223256,78	2080468837,53	33312444,43	2300132095,80	2471574198,48	2329041062,80	1996590457,15	1985862435,86	3169856523,06	3207370935,41	3330750610,00	3459065473,00	x	x	x	x	x	x	x	x	x	x	x	x	x	x	x	x
					- источника № 1	30544520398,28	2217876156,84	22530661,07	2050767756,78	2077423637,53	33312444,43	2291930595,80	2463560998,48	2326777262,80	1996590457,15	1985862435,86	3169856523,06	3207370935,41	3330750610,00	3459065473,00															
					- источника № 2	103724600,00	38745400,00	0,00	43455500,00	3045200,00	0,00	8201500,00	8013200,00	2263800,00	0,00	0,00	0,00	0,00	0,00	0,00															
1.4.1.1	Мероприятие 1. Организация предоставления среднего профессионального, дополнительного профессионального образования, профессионального обучения в профессиональных образовательных организациях, государственных организациях дополнительного профессионального образования, образовательных организациях высшего образования	2014	2025	Минобр	Всего, из них расходы за счет:	25353910062,97	1848288503,76	22530661,07	1705612657,20	1744523331,25	18846998,77	1865774607,81	2058756740,30	2024402052,49	1876665976,80	1875675220,66	2486671614,06	2526392349,41	2627448043,00	2732545965,00	Количество обучающихся в профессиональных образовательных организациях, образовательных организациях высшего образования, государственных организациях дополнительного профессионального образования, получающих образование в соответствии с федеральным государственным образовательным стандартам среднего профессионального образования, профессиональными стандартами	Тыс. чел.	377,9	29,7	30,9	31,2	31,3	31,4	31,5	31,7	31,9	32	32,1	32,1	32,1
					- источника № 1	25353910062,97	1848288503,76	22530661,07	1705612657,20	1744523331,25	18846998,77	1865774607,81	2058756740,30	2024402052,49	1876665976,80	1875675220,66	2486671614,06	2526392349,41	2627448043,00	2732545965,00															
1.4.1.2	Мероприятие 2. Ремонт зданий, сооружений, установка систем и оборудования пожарной и общей безопасности в государственных профессиональных образовательных организациях, государственных организациях дополнительного профессионального образования	2014	2025	Минобр	Всего, из них расходы за счет:	611160590,13	62027814,64	0,00	27417146,69	14315411,99	13476438,99	73641517,00	26722942,80	0,00	0,00	0,00	105128049,00	105128049,00	105128049,00	105128049,00	Доля государственных профессиональных образовательных организаций, внедривших новые программы и модели профессионального образования, в общем количестве государственных профессиональных образовательных организаций[1]	Процентов	–	47	51	–	–	–	–	–	–	–	–	–	–
					- источника № 1	611160590,13	62027814,64	0,00	27417146,69	14315411,99	13476438,99	73641517,00	26722942,80	0,00	0,00	0,00	105128049,00	105128049,00	105128049,00	105128049,00	Доля государственных профессиональных образовательных организаций, государственных организаций дополнительного профессионального образования, в которых проведен ремонт, установлены система и оборудование пожарной и общей безопасности, в общем количестве государственных профессиональных образовательных организаций, государственных организаций дополнительного профессионального образования, предусмотренных в плане "Ремонт зданий, сооружений, установка систем и оборудования пожарной и общей безопасности в государственных профессиональных образовательных организациях, государственных организациях дополнительного профессионального образования", утвержденном Минобром	Процентов	100	–	–	100	100	100	–	–	–	100	100	100	100
1.4.1.3	Мероприятие 3. Материально-техническое обеспечение государственных профессиональных образовательных организаций	2014	2025	Минобр	Всего, из них расходы за счет:	277515825,52	26974878,00	0,00	18231027,26	0,00	0,00	29225983,00	30932329,26	0,00	0,00	0,00	40539990,00	42161590,00	43848053,00	45601975,00	Доля государственных профессиональных образовательных организаций, внедривших новые программы и модели профессионального образования, в общем количестве государственных профессиональных образовательных организаций[1]	Процентов	–	47	51	–	–	–	–	–	–	–	–	–	–
																					Доля профессиональных организаций, в которых осуществляется подготовка кадров по профессиям, включенным в список 50 наиболее востребованных на рынке труда, новых и перспективных профессий, требующих среднего профессионального образования, в общем количестве профессиональных организаций	Процентов	60	–	–	–	20	21	–	–	–	–	–	–	–
					- источника № 1	277515825,52	26974878,00	0,00	18231027,26	0,00	0,00	29225983,00	30932329,26	0,00	0,00	0,00	40539990,00	42161590,00	43848053,00	45601975,00	Доля государственных профессиональных образовательных организаций, промежуточная и итоговая аттестация обучающихся в которых проводится в форме демонстрационного экзамена	Процентов	50	–	–	–	–	–	–	–	–	37	44	50	50
1.4.1.4	Мероприятие 4. Организация и проведение научных, социально значимых мероприятий, конкурсов (олимпиад) профессионального мастерства с участием обучающихся в профессиональных образовательных организациях, образовательных организациях высшего образования, организация их участия в соответствующих межрегиональных, всероссийских и международных мероприятиях	2014	2025	Минобр	Всего, из них расходы за счет:	13767785,95	2381600,00	0,00	1354100,00	471210,75	35000,00	1055709,00	2377485,20	251908,00	0,00	0,00	1391928,00	1447605,00	1505510,00	1565730,00	Количество обучающихся в государственных профессиональных образовательных организациях, образовательных организациях высшего образования, принявших участие в социально значимых, научных мероприятиях, конкурсах (олимпиадах) профессионального мастерства	Тыс. чел.	–	20	24	–	–	–	–	–	–	–	–	–	–
					- источника № 1	13767785,95	2381600,00	0,00	1354100,00	471210,75	35000,00	1055709,00	2377485,20	251908,00	0,00	0,00	1391928,00	1447605,00	1505510,00	1565730,00															
																					Количество обучающихся в профессиональных образовательных организациях, образовательных организациях высшего образования, принявших участие в социально значимых, научных мероприятиях, конкурсах (олимпиадах) профессионального мастерства, в том числе по стандартам "Ворлдскиллс"	Тыс. чел.	40,5	–	–	29	34	34,2	4,3	–	–	40,2	40,3	40,4	40,5
1.4.1.5	Мероприятие 5. Обеспечение мер социальной поддержки обучающихся в профессиональных образовательных организациях, образовательных организациях высшего образования	2014	2025	Минобр	Всего, из них расходы за счет:	3094740841,26	191415838,27	0,00	211286686,90	225054765,54	954006,67	221494890,55	219738007,59	207703462,53	119924480,35	110187215,20	388474962,00	384591362,00	399933616,00	415889561,00	Доля обучающихся в государственных профессиональных образовательных организациях, получающих меры социальной поддержки, в общей численности обучающихся в государственных профессиональных образовательных организациях, имеющих право на меры социальной поддержки в соответствии с законодательством	Процентов	100	100	100	100	100	100	–	–	–	–	–	–	–
					- источника № 1	3094740841,26	191415838,27	0,00	211286686,90	225054765,54	954006,67	221494890,55	219738007,59	207703462,53	119924480,35	110187215,20	388474962,00	384591362,00	399933616,00	415889561,00	Доля обучающихся в профессиональных образовательных организациях, образовательных организациях высшего образования, получающих меры социальной поддержки, в общей численности обучающихся в профессиональных образовательных организациях, образовательных организациях высшего образования, имеющих право на меры социальной поддержки в соответствии с законодательством	Процентов	100	–	–	–	–	–	100	100	100	100	100	100	100
1.4.1.6	Мероприятие 6. Стипендиальное обеспечение обучающихся в государственных профессиональных образовательных организациях	2014	2025	Минобр	Всего, из них расходы за счет:	1105072353,67	88595522,17	0,00	89282138,73	96104118,00	0,00	93557688,44	105244928,33	92630466,00	0,00	0,00	130933980,00	130933980,00	136171339,00	141618193,00	Доля обучающихся в государственных профессиональных образовательных организациях, получающих стипендии, в общей численности обучающихся в государственных профессиональных образовательных организациях, имеющих право на получение стипендии в соответствии с законодательством	Процентов	100	100	100	100	100	100	100	–	–	100	100	100	100
					- источника № 1	1097803153,67	86787522,17	0,00	86866138,73	93058918,00	0,00	93557688,44	105244928,33	92630466,00	0,00	0,00	130933980,00	130933980,00	136171339,00	141618193,00															
					- источника № 2	7269200,00	1808000,00	0,00	2416000,00	3045200,00	0,00	0,00	0,00	0,00	0,00	0,00	0,00	0,00	0,00	0,00															
1.4.1.7	Мероприятие 7. Совершенствование программ развития профессионального образования с учетом опыта их реализации	2014	2015	Минобр	Всего, из них расходы за счет:	77976900,00	36937400,00	0,00	41039500,00	0,00	0,00	0,00	0,00	0,00	0,00	0,00	0,00	0,00	0,00	0,00	Доля государственных профессиональных образовательных организаций, внедривших новые программы и модели профессионального образования, разработанные в рамках государственной программы, в общем количестве государственных профессиональных образовательных организаций в Омской области	Процентов	100	100	100	–	–	–	–	–	–	–	–	–	–
					- источника № 2	77976900,00	36937400,00	0,00	41039500,00	0,00	0,00	0,00	0,00	0,00	0,00	0,00	0,00	0,00	0,00	0,00															
1.4.1.8	Мероприятие 8. Создание базовых профессиональных образовательных организаций, обеспечивающих поддержку региональных систем инклюзивного профессионального образования инвалидов	2017	2018	Минобр	Всего, из них расходы за счет:	19699375,00	0,00	0,00	0,00	0,00	0,00	10381700,00	9317675,00	0,00	0,00	0,00	0,00	0,00	0,00	0,00	Доля инвалидов, принятых на обучение по программам среднего профессионального образования	Процентов	–	–	–	–	102	103	–	–	–	–	–	–	–
					- источника № 1	3484675,00	0,00	0,00	0,00	0,00	0,00	2180200,00	1304475,00	0,00	0,00	0,00	0,00	0,00	0,00	0,00															
					- источника № 2	16214700,00	0,00	0,00	0,00	0,00	0,00	8201500,00	8013200,00	0,00	0,00	0,00	0,00	0,00	0,00	0,00															
1.4.1.9	Мероприятие 9. Организация и проведение Регионального чемпионата "Молодые профессионалы" (WorldSkills Russia) с участием обучающихся профессиональных образовательных организаций, образовательных организаций высшего образования, организация участия обучающихся государственных профессиональных образовательных организаций в Национальном и международном чемпионатах "Молодые профессионалы" (WorldSkills Russia)	2017	2025	Минобр	Всего, из них расходы за счет:	90832988,78	0,00	0,00	0,00	0,00	0,00	5000000,00	18484090,00	484898,78	0,00	0,00	16716000,00	16716000,00	16716000,00	16716000,00	Количество участников Регионального чемпионата "Молодые профессионалы" (WorldSkills Russia)	Чел.	545	–	–	–	65	70	20	–	–	90	95	100	105
					- источника № 1	90832988,78	0,00	0,00	0,00	0,00	0,00	5000000,00	18484090,00	484898,78	0,00	0,00	16716000,00	16716000,00	16716000,00	16716000,00															

1.4.1.10	Мероприятие 10. Создание условий для получения среднего профессионального образования людьми с ограниченными возможностями здоровья посредством разработки нормативно-методической базы и поддержки инициативных проектов в субъектах Российской Федерации	2019	2019	Минобр	Всего, из них расходы за счет:	3568275,00	0,00	0,00	0,00	0,00	0,00	0,00	0,00	3568275,00	0,00	0,00	0,00	0,00	0,00	0,00	Доля образовательных организаций среднего профессионального образования, в которых обеспечены условия для получения среднего профессионального образования инвалидами и людьми с ограниченными возможностями здоровья, в том числе с использованием дистанционных дистанционных образовательных технологий, в общем количестве таких организаций	Процентов	37	–	–	–	–	–	37	–	–	–	–	–	–
					- источника № 1	1304475,00	0,00	0,00	0,00	0,00	0,00	0,00	0,00	1304475,00	0,00	0,00	0,00	0,00	0,00	0,00													
					- источника № 2	2263800,00	0,00	0,00	0,00	0,00	0,00	0,00	0,00	2263800,00	0,00	0,00	0,00	0,00	0,00	0,00													
1.5	Задача 5 подпрограммы 1: совершенствование системы работы с одаренными детьми и молодежью	2014	2025	Минобр	Всего, из них расходы за счет:	109212275,05	10383119,00	0,00	7916045,90	5677532,18	225666,06	8208898,66	12731244,24	4645642,13	0,00	0,00	14187963,00	14700042,00	15222204,00	15765250,00	x	x	x	x	x	x	x	x	x	x	x	x	x
					- источника № 1	109212275,05	10383119,00	0,00	7916045,90	5677532,18	225666,06	8208898,66	12731244,24	4645642,13	0,00	0,00	14187963,00	14700042,00	15222204,00	15765250,00													
1.5.1	Основное мероприятие: выявление и поддержка одаренных детей и молодежи	2014	2025	Минобр	Всего, из них расходы за счет:	109212275,05	10383119,00	0,00	7916045,90	5677532,18	225666,06	8208898,66	12731244,24	4645642,13	0,00	0,00	14187963,00	14700042,00	15222204,00	15765250,00	x	x	x	x	x	x	x	x	x	x	x	x	x
					- источника № 1	109212275,05	10383119,00	0,00	7916045,90	5677532,18	225666,06	8208898,66	12731244,24	4645642,13	0,00	0,00	14187963,00	14700042,00	15222204,00	15765250,00													
1.5.1.1	Мероприятие 1. Организация и проведение мероприятий с одаренными детьми и молодежью, организация их участия в соответствующих межрегиональных, всероссийских и международных мероприятиях	2014	2025	Минобр	Всего, из них расходы за счет:	92029906,39	7846544,00	0,00	6107045,90	4014739,70	75075,65	6531159,64	9898958,67	4612782,13	0,00	0,00	12503050,00	13003172,00	13523300,00	14064230,00	Доля обучающихся в государственных и муниципальных общеобразовательных организациях в возрасте от 5 до 18 лет, принявших участие в мероприятиях по выявлению одаренных детей и молодежи, в общей численности обучающихся в государственных и муниципальных общеобразовательных организациях в возрасте от 5 до 18 лет[1]	Процентов	–	73	74	–	–	–	–	–	–	–	–	–	–
					- источника № 1	92029906,39	7846544,00	0,00	6107045,90	4014739,70	75075,65	6531159,64	9898958,67	4612782,13	0,00	0,00	12503050,00	13003172,00	13523300,00	14064230,00	Доля обучающихся в государственных и муниципальных общеобразовательных организациях, принявших участие в мероприятиях по выявлению одаренных детей и молодежи, в общей численности обучающихся в государственных и муниципальных общеобразовательных организациях Омской области	Процентов	50	–	–	42,5	44	46	48	–	–	50	50	50	50
1.5.1.2	Мероприятие 2. Организация и проведение конкурсов и олимпиад, направленных на поддержку и развитие русского языка	2014	2025	Минобр	Всего, из них расходы за счет:	462077,07	53000,00	0,00	52850,00	37087,50	0,00	45350,00	45222,57	20860,00	0,00	0,00	48913,00	50870,00	52904,00	55020,00	Доля обучающихся в государственных и муниципальных общеобразовательных организациях в возрасте от 5 до 18 лет, принявших участие в мероприятиях по выявлению одаренных детей и молодежи, в общей численности обучающихся в государственных и муниципальных общеобразовательных организациях в возрасте от 5 до 18 лет[1]	Процентов	–	73	74	–	–	–	–	–	–	–	–	–	–
					- источника № 1	462077,07	53000,00	0,00	52850,00	37087,50	0,00	45350,00	45222,57	20860,00	0,00	0,00	48913,00	50870,00	52904,00	55020,00	Количество обучающиеся государственных и муниципальных образовательных организаций, принявших участие в конкурсах и олимпиадах, направленных на поддержку и развитие русского языка	Чел.	1832	–	–	222	230	230	230	–	–	230	230	230	230
1.5.1.3	Мероприятие 3. Разработка и обслуживание электронно-информационной системы данных о победителях и призерах всероссийской олимпиады школьников	2014	2014	Минобр	Всего, из них расходы за счет:	100000,00	100000,00	0,00	0,00	0,00	0,00	0,00	0,00	0,00	0,00	0,00	0,00	0,00	0,00	0,00	Доля обучающихся в государственных и муниципальных общеобразовательных организациях в возрасте от 5 до 18 лет, принявших участие в мероприятиях по выявлению одаренных детей и молодежи, в общей численности обучающихся в государственных и муниципальных общеобразовательных организациях в возрасте от 5 до 18 лет[1]	Процентов	–	73	–	–	–	–	–	–	–	–	–	–	–
					- источника № 1	100000,00	100000,00	0,00	0,00	0,00	0,00	0,00	0,00	0,00	0,00	0,00	0,00	0,00	0,00	0,00													
1.5.1.4	Мероприятие 4. Разработка заданий муниципального этапа всероссийской олимпиады школьников	2014	2017	Минобр	Всего, из них расходы за счет:	766939,57	200000,00	0,00	200000,00	317529,98	150590,41	200000,00	0,00	0,00	0,00	0,00	0,00	0,00	0,00	0,00	Доля обучающихся в государственных и муниципальных общеобразовательных организациях в возрасте от 5 до 18 лет, принявших участие в мероприятиях по выявлению одаренных детей и молодежи, в общей численности обучающихся в государственных и муниципальных общеобразовательных организациях в возрасте от 5 до 18 лет[1]	Процентов	–	73	74	–	–	–	–	–	–	–	–	–	–
					- источника № 1	766939,57	200000,00	0,00	200000,00	317529,98	150590,41	200000,00	0,00	0,00	0,00	0,00	0,00	0,00	0,00	0,00	Обеспеченность заданиями муниципального этапа всероссийской олимпиады школьников	Процентов	100	–	–	100	100	–	–	–	–	–	–	–	–
1.5.1.5	Мероприятие 5. Поощрение талантливых детей и молодежи	2014	2025	Минобр	Всего, из них расходы за счет:	10204062,02	1419700,00	0,00	1046000,00	1049875,00	0,00	1058487,02	1046000,00	0,00	0,00	0,00	1146000,00	1146000,00	1146000,00	1146000,00	Количество обучающихся в государственных и муниципальных образовательных организациях, получивших поощрение в соответствии с законодательством[1]	Чел.	180[1]	90	90	–	–	–	–	–	–	–	–	–	–
					- источника № 1	10204062,02	1419700,00	0,00	1046000,00	1049875,00	0,00	1058487,02	1046000,00	0,00	0,00	0,00	1146000,00	1146000,00	1146000,00	1146000,00	Доля получивших поощрение из числа талантливых детей и молодежи, обучающихся в государственных и муниципальных образовательных организациях, имеющих право на получение данного поощрения, в общей численности обучающихся, имеющих право на получение данного поощрения в текущем году	Процентов	100	–	–	100	100	100	–	–	–	100	100	100	100
1.5.1.6	Мероприятие 6. Поощрение талантливых детей и молодежи стипендией Губернатора Омской области	2014	2017	Минобр	Всего, из них расходы за счет:	1417800,00	739875,00	0,00	438150,00	186300,00	0,00	53475,00	0,00	0,00	0,00	0,00	0,00	0,00	0,00	0,00	Количество обучающихся в государственных и муниципальных образовательных организациях, получивших поощрение в соответствии с законодательством[1]	Чел.	180[1]	90	90	–	–	–	–	–	–	–	–	–	–
					- источника № 1	1417800,00	739875,00	0,00	438150,00	186300,00	0,00	53475,00	0,00	0,00	0,00	0,00	0,00	0,00	0,00	0,00	Доля обучающихся, получивших стипендию Губернатора Омской области, из числа талантливых детей и молодежи, в общей численности обучающихся, имеющих данное право	Процентов	100	–	–	100	100	–	–	–	–	–	–	–	–
1.5.1.7	Мероприятие 7. Выплата денежного поощрения Губернатора Омской области для победителей и призеров международных и всероссийских олимпиад школьников, обучающихся в образовательных организациях высшего образования	2014	2025	Минобр	Всего, из них расходы за счет:	1272000,00	24000,00	0,00	72000,00	72000,00	0,00	72000,00	60000,00	12000,00	0,00	0,00	240000,00	240000,00	240000,00	240000,00	Количество обучающихся в государственных и муниципальных образовательных организациях, получивших поощрение в соответствии с законодательством[1]	Чел.	180[1]	90	90	–	–	–	–	–	–	–	–	–	–
					- источника № 1	1272000,00	24000,00	0,00	72000,00	72000,00	0,00	72000,00	60000,00	12000,00	0,00	0,00	240000,00	240000,00	240000,00	240000,00	Доля победителей и призеров международных и всероссийских олимпиад школьников, обучающихся в образовательных организациях высшего образования, получающих денежное поощрение Губернатора Омской области, в общей численности обучающихся, имеющих данное право	Процентов	100	–	–	100	100	100	100	–	–	100	100	100	100
1.5.1.8	Мероприятие 8. Организация и проведение региональных чемпионатов JuniorSkills и "Молодые профессионалы" (WorldSkills Russia) WorldSkills Russia Juniors, обеспечение участия обучающихся и экспертов в отборочном, Национальном и Международных чемпионатах	2017	2025	Минобр	Всего, из них расходы за счет:	2959490,00	0,00	0,00	0,00	0,00	0,00	248427,00	1681063,00	0,00	0,00	0,00	250000,00	260000,00	260000,00	260000,00	Количество участников регионального чемпионата JuniorSkills	Человек	24	–	–	–	24	–	–	–	–	–	–	–	–
					- источника № 1	2959490,00	0,00	0,00	0,00	0,00	0,00	248427,00	1681063,00	0,00	0,00	0,00	250000,00	260000,00	260000,00	260000,00	Количество компетенций региональных чемпионатов JuniorSkills и "Молодые профессионалы" (WorldSkills Russia) WorldSkills Russia Juniors	Единиц	–	–	–	–	–	5	–	–	–	5	6	6	7
1.6	Задача 6 подпрограммы 1: развитие механизмов государственно-общественного управления и внешней оценки качества образования	2014	2025	Минобр	Всего, из них расходы за счет:	411998410,07	18749182,62	0,00	27087600,23	48280147,30	14520148,13	50468410,86	69873431,17	28394363,32	10029103,82	10029103,82	38259330,48	40586087,05	41934957,32	42826840,21	x	x	x	x	x	x	x	x	x	x	x	x	x
					- источника № 1	398967410,07	18749182,62	0,00	27087600,23	48280147,30	14520148,13	37437410,86	69873431,17	28394363,32	10029103,82	10029103,82	38259330,48	40586087,05	41934957,32	42826840,21													
					- источника № 2	13031000,00	0,00	0,00	0,00	0,00	0,00	13031000,00	0,00	0,00	0,00	0,00	0,00	0,00	0,00	0,00													
1.6.1	Основное мероприятие: создание системы мониторинговых исследований качества образования	2014	2025	Минобр	Всего, из них расходы за счет:	411998410,07	18749182,62	0,00	27087600,23	48280147,30	14520148,13	50468410,86	69873431,17	28394363,32	10029103,82	10029103,82	38259330,48	40586087,05	41934957,32	42826840,21	x	x	x	x	x	x	x	x	x	x	x	x	x
					- источника № 1	398967410,07	18749182,62	0,00	27087600,23	48280147,30	14520148,13	37437410,86	69873431,17	28394363,32	10029103,82	10029103,82	38259330,48	40586087,05	41934957,32	42826840,21													
					- источника № 2	13031000,00	0,00	0,00	0,00	0,00	0,00	13031000,00	0,00	0,00	0,00	0,00	0,00	0,00	0,00	0,00													
1.6.1.1	Мероприятие 1. Организация и проведение государственной итоговой аттестации обучающихся, освоивших образовательные программы общего образования	2014	2025	Минобр	Всего, из них расходы за счет:	390800695,80	18749182,62	0,00	26887600,23	47930147,30	14320148,13	31708696,59	69785431,17	28394363,32	10029103,82	10029103,82	37759330,48	40086087,05	41434957,32	42326840,21	Количество реализуемых государственными и муниципальными образовательными организациями уровней образования, на которых применяются механизмы внешней оценки качества образования[1]	Единиц	4[1]	3	4	–	–	–	–	–	–	–	–	–	–
					- источника № 1	390800695,80	18749182,62	0,00	26887600,23	47930147,30	14320148,13	31708696,59	69785431,17	28394363,32	10029103,82	10029103,82	37759330,48	40086087,05	41434957,32	42326840,21	Доля обучающихся, участвующих в государственной итоговой аттестации (основное общее, среднее общее образование), в общем количестве обучающихся 9, 11-х классов	Процентов	99	–	–	99	99	99	99	99	99	99	99	99	99
1.6.1.2	Мероприятие 2. Организация и проведение сбора и обобщения информации о качестве условий осуществления образовательной деятельности организациями, осуществляющими образовательную деятельность	2015	2025	Минобр	Всего, из них расходы за счет:	2582000,00	0,00	0,00	200000,00	350000,00	200000,00	144000,00	88000,00	0,00	0,00	0,00	500000,00	500000,00	500000,00	500000,00	Количество реализуемых государственными и муниципальными образовательными организациями уровней образования, на которых применяются механизмы внешней оценки качества[1]	Единиц	4[1]	–	4	–	–	–	–	–	–	–	–	–	–
					- источника № 1	2582000,00	0,00	0,00	200000,00	350000,00	200000,00	144000,00	88000,00	0,00	0,00	0,00	500000,00	500000,00	500000,00	500000,00	Доля организаций, осуществляющих образовательную деятельность, в отношении которых проведена независимая оценка качества условий осуществления образовательной деятельности, в общем количестве организаций, осуществляющих образовательную деятельность, подлежащих независимой оценке качества условий осуществления образовательной деятельности в текущем году общественным советом по проведению независимой оценки качества условий осуществления образовательной деятельности организациями, осуществляющими образовательную деятельность	Процентов	100	–	–	100	100	100	–	–	–	100	100	100	100
1.6.1.3	Мероприятие 3. Развитие национально-региональной системы независимой оценки качества общего образования через реализацию пилотных региональных проектов и создание национальных механизмов оценки качества	2017	2017	Минобр	Всего, из них расходы за счет:	18615714,27	0,00	0,00	0,00	0,00	0,00	18615714,27	0,00	0,00	0,00	0,00	0,00	0,00	0,00	0,00	Доля пунктов проведения экзаменов, обеспеченных современными техническими средствами для проведения процедур оценки качества образования в рамках реализации национально-региональной системы независимой оценки качества общего образования в период проведения государственной итоговой аттестации	Процентов	–	–	–	–	40	–	–	–	–	–	–	–	–
					- источника № 1	5584714,27	0,00	0,00	0,00	0,00	0,00	5584714,27	0,00	0,00	0,00	0,00	0,00	0,00	0,00	0,00													
					- источника № 2	13031000,00	0,00	0,00	0,00	0,00	0,00	13031000,00	0,00	0,00	0,00	0,00	0,00	0,00	0,00	0,00													
1.7	Задача 7 подпрограммы 1: создание новых мест общего образования и инновационной инфраструктуры в муниципальных общеобразовательных организациях	2017	2025	Минобр	Всего, из них расходы за счет:	7963138871,60	0,00	0,00	0,00	0,00	0,00	12000000,00	144506479,57	700391441,66	1345969970,73	819088979,64	2404085000,00	1238725000,00	866351000,00	432021000,00	x	x	x	x	x	x	x	x	x	x	x	x	x
					- источника № 1	5507510171,60	0,00	0,00	0,00	0,00	0,00	12000000,00	144506479,57	235614441,66	157825470,73	16381779,64	2404085000,00	1238725000,00	866351000,00	432021000,00													
					- источника № 2	2455628700,00	0,00	0,00	0,00	0,00	0,00	0,00	0,00	464777000,00	1188144500,00	802707200,00	0,00	0,00	0,00	0,00													
1.7.1	Основное мероприятие: создание новых мест общего образования в муниципальных общеобразовательных организациях	2017	2025	Минобр	Всего, из них расходы за счет:	372106479,57	0,00	0,00	0,00	0,00	0,00	12000000,00	144506479,57	0,00	0,00	0,00	119350000,00	17500000,00	17500000,00	61250000,00	x	x	x	x	x	x	x	x	x	x	x	x	x
					- источника № 1	372106479,57	0,00	0,00	0,00	0,00	0,00	12000000,00	144506479,57	0,00	0,00	0,00	119350000,00	17500000,00	17500000,00	61250000,00													
	в том числе проектно-изыскательские работы и прочие работы и услуги	2017	2018		Всего, из них расходы за счет:	770456,57	0,00	0,00	0,00	0,00	0,00	200000,00	570456,57	0,00	0,00	0,00	0,00	0,00	0,00	0,00													
					- источника № 1	770456,57	0,00	0,00	0,00	0,00	0,00	200000,00	570456,57	0,00	0,00	0,00	0,00	0,00	0,00	0,00													
1.7.1.1	Мероприятие 1. Капитальный ремонт муниципальных	2022	2025	Минобр, ОМСУ (по согласованию)	Всего, из них расходы за счет:	215600000,00	0,00	0,00	0,00	0,00	0,00	0,00	0,00	0,00	0,00	0,00	119350000,00	17500000,00	17500000,00	61250000,00	Количество созданных мест общего образования в муниципальных	Мест	616	–	–	–	–	–	–	–	–	341	50	50	175

	общеобразовательных организаций[2]				- источника № 1	215600000,00	0,00	0,00	0,00	0,00	0,00	0,00	0,00	0,00	0,00	0,00	119350000,00	17500000,00	17500000,00	61250000,00	общеобразовательных организациях, в которых проведен капитальный ремонт														
1.7.1.2	Мероприятие 2. Реконструкция общеобразовательной школы-интерната по ул. Кооперативная в микрорайоне "Петропавловка" р.п. Муромцево Муромцевского муниципального района Омской области (1 очередь). Мощность объекта – 744 учащихся, сметная стоимость – 203373840,0 рубля, срок ввода в эксплуатацию объекта – 2018 год	2017	2018	Минстрой	Всего, из них расходы за счет:	39160624,57	0,00	0,00	0,00	0,00	0,00	12000000,00	27160624,57	0,00	0,00	0,00	0,00	0,00	0,00	0,00	Прирост строительной (технической) готовности объекта капитального строительства	Процентов	100	–	–	–	100	100	–	–	–	–	–	–	–
					- источника № 1	39160624,57	0,00	0,00	0,00	0,00	0,00	12000000,00	27160624,57	0,00	0,00	0,00	0,00	0,00	0,00	0,00	Ввод в эксплуатацию объекта капитального строительства	Количество учащихся	744	–	–	–	–	744	–	–	–	–	–	–	–
	в том числе проектно-изыскательские работы и прочие работы и услуги	2017	2018		Всего, из них расходы за счет:	770456,57	0,00	0,00	0,00	0,00	0,00	200000,00	570456,57	0,00	0,00	0,00	0,00	0,00	0,00	0,00	Готовность проектной документации	Процентов	100	–	–	–	100	100	–	–	–	–	–	–	–
					- источника № 1	770456,57	0,00	0,00	0,00	0,00	0,00	200000,00	570456,57	0,00	0,00	0,00	0,00	0,00	0,00	0,00																
1.7.1.3	Мероприятие 3. Материально-техническое оснащение зданий муниципальных образовательных организаций, вводимых в эксплуатацию в текущем году[2]	2018	2018	Минобр, ОМСУ (по согласованию)	Всего, из них расходы за счет:	50545855,00	0,00	0,00	0,00	0,00	0,00	0,00	50545855,00	0,00	0,00	0,00	0,00	0,00	0,00	0,00	Количество созданных мест общего образования в зданиях муниципальных образовательных организаций, вводимых в эксплуатацию в текущем году, в которых проведены мероприятия по материально-техническому оснащению	Единиц	264	–	–	–	–	264	–	–	–	–	–	–	–
					- источника № 1	50545855,00	0,00	0,00	0,00	0,00	0,00	0,00	50545855,00	0,00	0,00	0,00	0,00	0,00	0,00	0,00																
1.7.1.4	Мероприятие 4. Ремонт зданий муниципальных образовательных организаций в целях создания новых мест общего образования[2]	2018	2018	Минобр, ОМСУ (по согласованию)	Всего, из них расходы за счет:	66800000,00	0,00	0,00	0,00	0,00	0,00	0,00	66800000,00	0,00	0,00	0,00	0,00	0,00	0,00	0,00	Количество созданных мест общего образования в зданиях муниципальных образовательных организаций, в которых проведен ремонт	Единиц	2225	–	–	–	–	2225	–	–	–	–	–	–	–
					- источника № 1	66800000,00	0,00	0,00	0,00	0,00	0,00	0,00	66800000,00	0,00	0,00	0,00	0,00	0,00	0,00	0,00																
1.7.2	Основное мероприятие: реализация регионального проекта "Современная школа", направленного на достижение целей федерального проекта "Современная школа"	2019	2025		Всего, из них расходы за счет:	7591032392,03	0,00	0,00	0,00	0,00	0,00	0,00	0,00	700391441,66	1345969970,73	819088979,64	2284735000,00	1221225000,00	848851000,00	370771000,00	x	x	x	x	x	x	x	x	x	x	x	x	x	x	x
					- источника № 1	5135403692,03	0,00	0,00	0,00	0,00	0,00	0,00	0,00	235614441,66	157825470,73	163817779,64	2284735000,00	1221225000,00	848851000,00	370771000,00																
					- источника № 2	2455628700,00	0,00	0,00	0,00	0,00	0,00	0,00	0,00	464777000,00	1188144500,00	802707200,00	0,00	0,00	0,00	0,00																
	в том числе проектно-изыскательские работы и прочие работы и услуги	2019	2023		Всего, из них расходы за счет:	120230000,00	0,00	0,00	0,00	0,00	0,00	0,00	0,00	43000000,00	0,00	0,00	40000000,00	37230000,00	0,00	0,00																
					- источника № 1	120230000,00	0,00	0,00	0,00	0,00	0,00	0,00	0,00	43000000,00	0,00	0,00	40000000,00	37230000,00	0,00	0,00																
1.7.2.1	Мероприятие 1. Строительство зданий (сооружений) для размещения муниципальных общеобразовательных организаций в целях создания новых мест общего образования[2]	2019	2025	Минстрой, ОМСУ (по согласованию)	Всего, из них расходы за счет:	5483016637,60	0,00	0,00	0,00	0,00	0,00	0,00	0,00	288282088,72	469152548,88	0,00	2284735000,00	1221225000,00	848851000,00	370771000,00	Ввод в эксплуатацию муниципальных объектов	Количество мест	9192	–	–	–	–	–	–	1122	–	3005	1585	2060	1420
					- источника № 1	4851678837,60	0,00	0,00	0,00	0,00	0,00	0,00	0,00	51955288,72	74141548,88	0,00	2284735000,00	1221225000,00	848851000,00	370771000,00																
					- источника № 2	631337800,00	0,00	0,00	0,00	0,00	0,00	0,00	0,00	236326800,00	395011000,00	0,00	0,00	0,00	0,00	0,00																
	в том числе проектно-изыскательские работы и прочие работы и услуги	2022	2023		Всего, из них расходы за счет:	77230000,00	0,00	0,00	0,00	0,00	0,00	0,00	0,00	0,00	0,00	0,00	40000000,00	37230000,00	0,00	0,00	Степень реализации мероприятия	Процентов	100	–	–	–	–	–	38	62	–	100	100	100	100
					- источника № 1	77230000,00	0,00	0,00	0,00	0,00	0,00	0,00	0,00	0,00	0,00	0,00	40000000,00	37230000,00	0,00	0,00																
1.7.2.2	Мероприятие 2. Строительство общеобразовательной школы, расположенной по адресу: Омская область, Исилькульский район, г. Исилькуль, ул. Партизанская, д. 198. Мощность объекта – 550 учащихся, сметная стоимость – 504531420,0 рубля, срок ввода в эксплуатацию объекта – 2020 год	2019	2020	Минстрой	Всего, из них расходы за счет:	504031420,00	0,00	0,00	0,00	0,00	0,00	0,00	0,00	201768590,00	302262830,00	0,00	0,00	0,00	0,00	0,00	Прирост строительной (технической) готовности объекта капитального строительства	Процентов	100	–	–	–	–	–	40	60	–	–	–	–	–
					- источника № 1	136315420,00	0,00	0,00	0,00	0,00	0,00	0,00	0,00	64122590,00	72192830,00	0,00	0,00	0,00	0,00	0,00	Ввод в эксплуатацию объекта капитального строительства	Количество учащихся	550	–	–	–	–	–	–	550	–	–	–	–	–
					- источника № 2	367716000,00	0,00	0,00	0,00	0,00	0,00	0,00	0,00	137646000,00	230070000,00	0,00	0,00	0,00	0,00	0,00	Готовность проектной документации	Процентов	100	–	–	–	–	–	100	–	–	–	–	–	–
	в том числе проектно-изыскательские работы и прочие работы и услуги	2019	2019		Всего, из них расходы за счет:	11500000,00	0,00	0,00	0,00	0,00	0,00	0,00	0,00	11500000,00	0,00	0,00	0,00	0,00	0,00	0,00																
					- источника № 1	11500000,00	0,00	0,00	0,00	0,00	0,00	0,00	0,00	11500000,00	0,00	0,00	0,00	0,00	0,00	0,00																
1.7.2.3	Мероприятие 3. Строительство общеобразовательной школы, расположенной по адресу: Омская область, Горьковский район, р.п. Горьковское. Мощность объекта – 550 учащихся, сметная стоимость – 382027653,07 рубля, срок ввода в эксплуатацию объекта – 2021 год	2019	2021	Минстрой	Всего, из них расходы за счет:	382027653,07	0,00	0,00	0,00	0,00	0,00	0,00	0,00	11500000,00	143809489,80	226718163,27	0,00	0,00	0,00	0,00	Прирост строительной (технической) готовности объекта капитального строительства	Процентов	100	–	–	–	–	–	–	38,81	61,19	–	–	–	–
					- источника № 1	18910553,07	0,00	0,00	0,00	0,00	0,00	0,00	0,00	11500000,00	2876189,80	4534363,27	0,00	0,00	0,00	0,00	Ввод в эксплуатацию объекта капитального строительства	Количество учащихся	550	–	–	–	–	–	–	–	550	–	–	–	–
					- источника № 2	363117100,00	0,00	0,00	0,00	0,00	0,00	0,00	0,00	0,00	140933300,00	222183800,00	0,00	0,00	0,00	0,00	Готовность проектной документации	Процентов	100	–	–	–	–	–	100	–	–	–	–	–	–
	в том числе проектно-изыскательские работы и прочие работы и услуги	2019	2019		Всего, из них расходы за счет:	11500000,00	0,00	0,00	0,00	0,00	0,00	0,00	0,00	11500000,00	0,00	0,00	0,00	0,00	0,00	0,00																
					- источника № 1	11500000,00	0,00	0,00	0,00	0,00	0,00	0,00	0,00	11500000,00	0,00	0,00	0,00	0,00	0,00	0,00																
1.7.2.4	Мероприятие 4. Строительство общеобразовательной школы в микрорайоне "Ясная Поляна" с. Троицкое Омского района Омской области. Мощность объекта – 1122 учащихся, сметная стоимость – 380527653,07 рубля, срок ввода в эксплуатацию объекта – 2021 год	2019	2021	Минстрой	Всего, из них расходы за счет:	380527653,07	0,00	0,00	0,00	0,00	0,00	0,00	0,00	10000000,00	143809489,80	226718163,27	0,00	0,00	0,00	0,00	Прирост строительной (технической) готовности объекта капитального строительства	Процентов	100	–	–	–	–	–	–	38,81	61,19	–	–	–	–
					- источника № 1	17410553,07	0,00	0,00	0,00	0,00	0,00	0,00	0,00	10000000,00	2876189,80	4534363,27	0,00	0,00	0,00	0,00																
					- источника № 2	363117100,00	0,00	0,00	0,00	0,00	0,00	0,00	0,00	0,00	140933300,00	222183800,00	0,00	0,00	0,00	0,00	Ввод в эксплуатацию объекта капитального строительства	Количество учащихся	1122	–	–	–	–	–	–	–	1122	–	–	–	–
	в том числе проектно-изыскательские работы и прочие работы и услуги	2019	2019		Всего, из них расходы за счет:	10000000,00	0,00	0,00	0,00	0,00	0,00	0,00	0,00	10000000,00	0,00	0,00	0,00	0,00	0,00	0,00	Готовность проектной документации	Процентов	100	–	–	–	–	–	100	–	–	–	–	–	–
					- источника № 1	10000000,00	0,00	0,00	0,00	0,00	0,00	0,00	0,00	10000000,00	0,00	0,00	0,00	0,00	0,00	0,00																
1.7.2.5	Мероприятие 5. Модернизация инфраструктуры общего образования путем строительства зданий (сооружений)[2]	2020	2021	Минстрой, ОМСУ (по согласованию)	Всего, из них расходы за счет:	370527653,10	0,00	0,00	0,00	0,00	0,00	0,00	0,00	0,00	143809489,80	226718163,30	0,00	0,00	0,00	0,00	Ввод в эксплуатацию муниципальных объектов	Тыс. мест	0,550	–	–	–	–	–	–	–	0,550	–	–	–	–
					- источника № 1	7410553,10	0,00	0,00	0,00	0,00	0,00	0,00	0,00	0,00	2876189,80	4534363,30	0,00	0,00	0,00	0,00																
					- источника № 2	363117100,00	0,00	0,00	0,00	0,00	0,00	0,00	0,00	0,00	140933300,00	222183800,00	0,00	0,00	0,00	0,00	Степень реализации мероприятия	Процентов	100	–	–	–	–	–	–	38,81	61,19	–	–	–	–
1.7.2.6	Мероприятие 6. Обновление материально-технической базы для формирования у обучающихся современных технологических и гуманитарных навыков[2]	2019	2019	Минобр, ОМСУ (по согласованию)	Всего, из них расходы за счет:	92657346,94	0,00	0,00	0,00	0,00	0,00	0,00	0,00	92657346,94	0,00	0,00	0,00	0,00	0,00	0,00	Количество муниципальных общеобразовательных организаций, в которых обновлена материально-техническая база для формирования у обучающихся современных технологических и гуманитарных навыков	Единиц	58	–	–	–	–	–	58	–	–	–	–	–	–
					- источника № 1	1853146,94	0,00	0,00	0,00	0,00	0,00	0,00	0,00	1853146,94	0,00	0,00	0,00	0,00	0,00	0,00																
					- источника № 2	90804200,00	0,00	0,00	0,00	0,00	0,00	0,00	0,00	90804200,00	0,00	0,00	0,00	0,00	0,00	0,00																
1.7.2.7	Мероприятие 7. Организация деятельности центров образования для формирования у обучающихся современных технологических и гуманитарных навыков в муниципальных общеобразовательных организациях, участия обучающихся в мероприятиях[2]	2019	2019	Минобр, ОМСУ (по согласованию)	Всего, из них расходы за счет:	86183416,00	0,00	0,00	0,00	0,00	0,00	0,00	0,00	86183416,00	0,00	0,00	0,00	0,00	0,00	0,00	Численность детей, обучающихся на базе центров образования цифрового и гуманитарного профилей, в том числе по предметным областям "Технология", "Информатика", "Основы безопасности жизнедеятельности"	Чел.	17000	–	–	–	–	–	17000	–	–	–	–	–	–
					- источника № 1	86183416,00	0,00	0,00	0,00	0,00	0,00	0,00	0,00	86183416,00	0,00	0,00	0,00	0,00	0,00	0,00																
1.7.2.8	Мероприятие 8. Строительство общеобразовательной школы в р.п. Черлак Черлакского района Омской области. Мощность объекта – 250 учащихся, сметная стоимость – 292060612,25 рубля, срок ввода в эксплуатацию объекта – 2021 год	2019	2021	Минстрой	Всего, из них расходы за счет:	292060612,25	0,00	0,00	0,00	0,00	0,00	0,00	0,00	10000000,00	143126122,45	138934489,80	0,00	0,00	0,00	0,00	Прирост строительной (технической) готовности объекта капитального строительства	Процентов	100	–	–	–	–	–	–	50,74	49,26	–	–	–	–
					- источника № 1	15641212,25	0,00	0,00	0,00	0,00	0,00	0,00	0,00	10000000,00	2862522,45	2778689,80	0,00	0,00	0,00	0,00																
					- источника № 2	276419400,00	0,00	0,00	0,00	0,00	0,00	0,00	0,00	0,00	140263600,00	136155800,00	0,00	0,00	0,00	0,00	Ввод в эксплуатацию объекта капитального строительства	Количество учащихся	250	–	–	–	–	–	–	–	250	–	–	–	–
	в том числе проектно-изыскательские работы и прочие работы и услуги	2019	2019		Всего, из них расходы за счет:	10000000,00	0,00	0,00	0,00	0,00	0,00	0,00	0,00	10000000,00	0,00	0,00	0,00	0,00	0,00	0,00	Готовность проектной документации	Процентов	100	–	–	–	–	–	100	–	–	–	–	–	–
					- источника № 1	10000000,00	0,00	0,00	0,00	0,00	0,00	0,00	0,00	10000000,00	0,00	0,00	0,00	0,00	0,00	0,00																
Итого по подпрограмме 1		2014	2025	x	Всего, из них расходы за счет:	23913365899,08	17795749517,99	32589977,07	17213269917,67	16208820095,57	184569714,57	16838233017,21	19441687500,94	20685503059,45	20613389553,38	20250756534,46	22800709311,13	22158722064,11	22481520628,78	22855987005,06	x	x	x	x	x	x	x	x	x	x	x	x	x	x	x
					- источника № 1	23250598419 4,14	16402486813,05	32589977,07	16574907017,67	16057388303,47	184569714,57	16796733917,21	19287741700,94	19967867459,45	18721715253,38	18584774434,46	22800709311,13	22158722064,11	22481520628,78	22855987005,06																
					- источника № 2	6199764900,00	965357900,00	0,00	638362900,00	125307200,00	0,00	41499100,00	153945800,00	717635600,00	1891674300,00	1665982100,00	0,00	0,00	0,00	0,00																
					- источника № 4	427904804,94	427904804,94	0,00	289647 93,00	261245 92,10	0,00	0,00	0,00	0,00	0,00	0,00	0,00	0,00	0,00	0,00																
Задача 2 государственной программы: обеспечение эффективной системы социализации детей, оставшихся без попечения родителей		2014	2025	x	x	x	x	x	x	x	x	x	x	x	x	x	x	x	x	x	x	x	x	x	x	x	x	x	x	x	x	x	x	x
Цель подпрограммы "Жизнеустройство детей, оставшихся без попечения родителей" (далее – подпрограмма 2): обеспечение эффективной системы социализации детей, оставшихся без попечения родителей, детей, временно пребывающих в организациях для детей-сирот и детей, оставшихся без попечения родителей (далее – организации для детей-сирот), в течение периода, когда родители, усыновители либо опекуны (попечители) по уважительным причинам не могут исполнять свои обязанности в отношении детей (далее – дети, временно пребывающие в организациях для детей-сирот)		2014	2025	x	x	x	x	x	x	x	x	x	x	x	x	x	x	x	x	x	x	x	x	x	x	x	x	x	x	x	x	x	x	x
2.1	Задача 1 подпрограммы 2: улучшение условий для проживания, воспитания и социальной адаптации детей, оставшихся без попечения родителей, в организациях для детей-сирот	2014	2025	Минобр	Всего, из них расходы за счет:	2475793157,20	2879140 95,98	1531043,00	203538411,52	193584598,73	8402346,92	186959774,30	188792099,95	161530458,20	159524602,45	159859716,72	225306898,04	230071034,23	238943319,00	248170495,00	x	x	x	x	x	x	x	x	x	x	x	x	x	x	x
					- источника № 1	2475793157,20	2879140 95,98	1531043,00	203538411,52	193584598,73	8402346,92	186959774,30	188792099,95	161530458,20	159524602,45	159859716,72	225306898,04	230071034,23	238943319,00	248170495,00																
2.1.1	Основное мероприятие: организация социального обслуживания, государственное обеспечение, реализация мер социальной поддержки детей, оставшихся без попечения родителей, проживающих в организации для детей-сирот	2014	2025	Минобр	Всего, из них расходы за счет:	2475793157,20	2879140 95,98	1531043,00	203538411,52	193584598,73	8402346,92	186959774,30	188792099,95	161530458,20	159524602,45	159859716,72	225306898,04	230071034,23	238943319,00	248170495,00	x	x	x	x	x	x	x	x	x	x	x	x	x	x	x
					- источника № 1	2475793157,20	2879140 95,98	1531043,00	203538411,52	193584598,73	8402346,92	186959774,30	188792099,95	161530458,20	159524602,45	159859716,72	225306898,04	230071034,23	238943319,00	248170495,00																
2.1.1.1	Мероприятие 1. Обеспечение функционирования организации для детей-сирот	2014	2025	Минобр	Всего, из них расходы за счет:	2412171438,13	286684235,98	1531043,00	199665211,52	190689086,51	6267934,70	180219272,30	171357895,19	161003213,89	159524602,45	159859716,72	217042996,04	221807132,23	230679417,00	239906593,00	Доля детей, оставшихся без попечения родителей, проживающих в организациях для детей-сирот, для которых созданы условия для проживания, воспитания, социальной адаптации, в общей численности детей, оставшихся без попечения родителей, проживающих в организациях для детей-сирот[1]	Процентов	100	100	100	–	–	–	–	–	–	–	–	–	–
					- источника № 1	2412171438,13	286684235,98	1531043,00	199665211,52	190689086,51	6267934,70	180219272,30	171357895,19	161003213,89	159524602,45	159859716,72	217042996,04	221807132,23	230679417,00	239906593,00																
																					Доля организаций для детей-сирот, в которых созданы условия проживания детей по принципу семейного воспитания, в общей численности организаций для детей-сирот	Процентов	100	–	–	85	92	100	100	100	100	100	100	100	100
2.1.1.2	Мероприятие 2. Ремонт зданий, сооружений, установка систем и оборудования пожарной и общей безопасности в организациях для детей-сирот	2015	2025	Минобр	Всего, из них расходы за счет:	48281989,57	0,00	0,00	3000000,00	2134412,22	2134412,22	6000000,00	12244277,57	0,00	0,00	0,00	6759428,00	6759428,00	6759428,00	6759428,00	Доля детей, оставшихся без попечения родителей, проживающих в организациях для детей-сирот, для которых созданы условия для проживания, воспитания, социальной адаптации, в общей численности детей, оставшихся без попечения родителей, проживающих в организациях для детей-сирот[1]	Процентов	–	–	100	–	–	–	–	–	–	–	–	–	–

					- источника № 1	48281989,57	0,00	0,00	3000000,00	2134412,22	2134412,22	6000000,00	12244277,57	0,00	0,00	0,00	6759428,00	6759428,00	6759428,00	6759428,00	Доля государственных образовательных организаций для детей-сирот, в которых проведен ремонт, установлены система и оборудование пожарной и общей безопасности, в общем количестве государственных образовательных организаций для детей-сирот, предусмотренных в плане "Ремонт зданий, установка систем и оборудования пожарной и общей безопасности в организациях для детей-сирот", утвержденном Минобром	Процентов	100	–	–	100	100	100	–	–	–	100	100	100	100
2.1.1.3	Мероприятие 3. Материально-техническое обеспечение организаций для детей-сирот	2018	2025	Минобр	Всего, из них расходы за счет:	7874018,43	0,00	0,00	0,00	0,00	0,00	0,00	4505722,43	0,00	0,00	0,00	842074,00	842074,00	842074,00	842074,00	Доля организаций для детей-сирот, в которых созданы условия, максимально приближенные к проживанию по семейному типу, в общем количестве организаций для детей-сирот	Процентов	100	–	–	–	–	100	–	–	–	100	100	100	100
					- источника № 1	7874018,43	0,00	0,00	0,00	0,00	0,00	0,00	4505722,43	0,00	0,00	0,00	842074,00	842074,00	842074,00	842074,00																	
2.1.1.4	Мероприятие 4. Государственное обеспечение детей, проживающих в организациях для детей-сирот	2014	2025	Минобр	Всего, из них расходы за счет:	7465711,07	1229860,00	0,00	873200,00	761100,00	0,00	740502,00	684204,76	527244,31	0,00	0,00	662400,00	662400,00	662400,00	662400,00	Доля детей, оставшихся без попечения родителей, проживающих в организациях для детей-сирот, детей, временно пребывающих в организациях для детей-сирот, получающих государственное обеспечение, в общей численности детей, оставшихся без попечения родителей, проживающих в организациях для детей-сирот, детей, временно пребывающих в организациях для детей-сирот, имеющих право на государственное обеспечение в соответствии с законодательством	Процентов	100	100	100	100	100	100	100	–	–	100	100	100	100
					- источника № 1	7465711,07	1229860,00	0,00	873200,00	761100,00	0,00	740502,00	684204,76	527244,31	0,00	0,00	662400,00	662400,00	662400,00	662400,00																	
2.2	Задача 2 подпрограммы 2: развитие семейных форм устройства детей, оставшихся без попечения родителей	2014	2025	Минобр	Всего, из них расходы за счет:	11613371624,00	823868033,00	0,00	862448128,00	863470238,00	0,00	834765398,00	828024023,00	843890929,00	843890929,00	843890929,00	1147957843,00	1192069828,00	1239752621,00	1289342725,00	x	x	x	x	x	x	x	x	x	x	x	x	x	x	x	x	x
					- источника № 1	11613371624,00	823868033,00	0,00	862448128,00	863470238,00	0,00	834765398,00	828024023,00	843890929,00	843890929,00	843890929,00	1147957843,00	1192069828,00	1239752621,00	1289342725,00																	
2.2.1	Основное мероприятие: организация опеки и попечительства над несовершеннолетними, социальной поддержки опекунов (попечителей), детей, оставшихся без попечения родителей, в том числе детей-сирот	2014	2025	Минобр	Всего, из них расходы за счет:	11613371624,00	823868033,00	0,00	862448128,00	863470238,00	0,00	834765398,00	828024023,00	843890929,00	843890929,00	843890929,00	1147957843,00	1192069828,00	1239752621,00	1289342725,00	x	x	x	x	x	x	x	x	x	x	x	x	x	x	x	x	x
					- источника № 1	11613371624,00	823868033,00	0,00	862448128,00	863470238,00	0,00	834765398,00	828024023,00	843890929,00	843890929,00	843890929,00	1147957843,00	1192069828,00	1239752621,00	1289342725,00																	
2.2.1.1	Мероприятие 1. Организация и осуществление деятельности по опеке и попечительству над несовершеннолетними	2014	2025	Минобр	Всего, из них расходы за счет:	1043560330,00	76731343,00	0,00	78548102,00	79973011,00	0,00	80863579,00	83179056,00	85580026,00	85580026,00	85580026,00	89475208,00	95479867,00	99299062,00	103271024,00	Доля детей, оставшихся без попечения родителей, переданных неродственникам (в приемные семьи, на усыновление (удочерение), под опеку (попечительство)), охваченных другими формами семейного устройства (семейные детские дома, патронатные семьи), находящихся в государственных и муниципальных организациях, осуществляющих образовательную деятельность	Процентов	97,78	97,62	97,65	–	–	–	–	–	–	–	–	–	–
					- источника № 1	1043560330,00	76731343,00	0,00	78548102,00	79973011,00	0,00	80863579,00	83179056,00	85580026,00	85580026,00	85580026,00	89475208,00	95479867,00	99299062,00	103271024,00																	
																					Доля детей-сирот и детей, оставшихся без попечения родителей, выявленных в отчетном периоде, переданных на семейные формы воспитания в общем количестве детей-сирот и детей, оставшихся без попечения родителей, выявленных в отчетном периоде	Процентов	95,24	–	–	95,2	95,21	95,22	95,23	95,24	95,24	95,24	95,2	95,24	95,24
2.2.1.2	Мероприятие 2. Предоставление мер социальной поддержки опекунам (попечителям) детей, оставшихся без попечения родителей, в том числе детей-сирот, подопечным детям, достигшим возраста восемнадцати лет, обучающимся по очной форме обучения в общеобразовательных организациях	2014	2025	Минобр	Всего, из них расходы за счет:	6075556864,00	457085296,00	0,00	455691931,00	435327700,00	0,00	414226737,00	403723901,00	410926084,00	410926084,00	410926084,00	631548805,00	655168581,00	681375324,00	708630337,00	Доля опекунов (попечителей) детей, оставшихся без попечения родителей, в том числе детей-сирот, подопечных детей, достигших возраста восемнадцати лет, обучающихся по очной форме обучения в общеобразовательных организациях, получающих меры социальной поддержки, в общей численности опекунов (попечителей) детей, оставшихся без попечения родителей, в том числе детей-сирот, подопечных детей, достигших возраста восемнадцати лет, обучающихся по очной форме обучения в общеобразовательных организациях, имеющих право на получение мер социальной поддержки в соответствии с законодательством	Процентов	100	100	100	100	100	100	100	100	100	100	100	100	100
					- источника № 1	6075556864,00	457085296,00	0,00	455691931,00	435327700,00	0,00	414226737,00	403723901,00	410926084,00	410926084,00	410926084,00	631548805,00	655168581,00	681375324,00	708630337,00																	
2.2.1.3	Мероприятие 3. Предоставление ежемесячного денежного вознаграждения опекунам (попечителям) за осуществление опеки или попечительства, приемным родителям – за осуществление обязанностей по договору о приемной семье	2014	2025	Минобр	Всего, из них расходы за счет:	2111686387,00	156330381,00	0,00	170715031,00	179280278,00	0,00	172928309,00	170625596,00	171778518,00	171778518,00	171778518,00	176895596,00	182462725,00	189761234,00	197351683,00	Доля опекунов (попечителей), получающих ежемесячное денежное вознаграждение за осуществление опеки или попечительства, приемных родителей – за осуществление обязанностей по договору о приемной семье, в общей численности опекунов (попечителей), приемных родителей, имеющих право на получение данной меры социальной поддержки в соответствии с законодательством	Процентов	100	100	100	100	100	100	100	100	100	100	100	100	100
					- источника № 1	2111686387,00	156330381,00	0,00	170715031,00	179280278,00	0,00	172928309,00	170625596,00	171778518,00	171778518,00	171778518,00	176895596,00	182462725,00	189761234,00	197351683,00																	
2.2.1.4	Мероприятие 4. Предоставление мер социальной поддержки приемным семьям, приемным детям, достигшим возраста восемнадцати лет, обучающимся по очной форме обучения в общеобразовательных организациях	2014	2025	Минобр	Всего, из них расходы за счет:	2382568043,00	133721013,00	0,00	157493064,00	168889249,00	0,00	166746773,00	170495470,00	175606301,00	175606301,00	175606301,00	250038234,00	258958655,00	269317001,00	280089681,00	Доля приемных семей, приемных детей, достигших возраста восемнадцати лет, обучающихся по очной форме обучения в общеобразовательных организациях, получающих меры социальной поддержки, в общей численности приемных семей, приемных детей, достигших возраста восемнадцати лет, обучающихся по очной форме обучения в общеобразовательных организациях, имеющих право на получение мер социальной поддержки в соответствии с законодательством	Процентов	100	100	100	100	100	100	100	100	100	100	100	100	100
					- источника № 1	2382568043,00	133721013,00	0,00	157493064,00	168889249,00	0,00	166746773,00	170495470,00	175606301,00	175606301,00	175606301,00	250038234,00	258958655,00	269317001,00	280089681,00																	
2.3	Задача 3 подпрограммы 2: развитие системы социальной поддержки выпускников образовательных организаций, организаций для детей-сирот, совершенствование системы их психолого-педагогического сопровождения	2014	2025	Минобр	Всего, из них расходы за счет:	162102379,50	13299067,04	0,00	13757409,44	12760079,33	125174,24	11192289,16	13585841,45	13628568,03	13173978,70	13140773,41	13584190,97	14129086,21	14694250,00	15282020,00	x	x	x	x	x	x	x	x	x	x	x	x	x	x	x	x	x
					- источника № 1	162102379,50	13299067,04	0,00	13757409,44	12760079,33	125174,24	11192289,16	13585841,45	13628568,03	13173978,70	13140773,41	13584190,97	14129086,21	14694250,00	15282020,00																	
2.3.1	Основное мероприятие: социальная поддержка детей, оставшихся без попечения родителей, лиц из числа детей-сирот и детей, оставшихся без попечения родителей, – выпускников образовательных организаций	2014	2025	Минобр	Всего, из них расходы за счет:	162102379,50	13299067,04	0,00	13757409,44	12760079,33	125174,24	11192289,16	13585841,45	13628568,03	13173978,70	13140773,41	13584190,97	14129086,21	14694250,00	15282020,00	x	x	x	x	x	x	x	x	x	x	x	x	x	x	x	x	x
					- источника № 1	162102379,50	13299067,04	0,00	13757409,44	12760079,33	125174,24	11192289,16	13585841,45	13628568,03	13173978,70	13140773,41	13584190,97	14129086,21	14694250,00	15282020,00																	
2.3.1.1	Мероприятие 1. Предоставление единовременного денежного пособия выпускникам муниципальных образовательных организаций – детям, оставшимся без попечения родителей, лицам из числа детей-сирот и детей, оставшихся без попечения родителей	2014	2017	Минобр	Всего, из них расходы за счет:	279189,00	105574,00	0,00	53088,00	57224,00	0,00	63303,00	0,00	0,00	0,00	0,00	0,00	0,00	0,00	0,00	Доля выпускников муниципальных образовательных организаций – детей, оставшихся без попечения родителей, лиц из числа детей-сирот и детей, оставшихся без попечения родителей, получивших единовременное денежное пособие, в общей численности выпускников муниципальных образовательных организаций – детей, оставшихся без попечения родителей, лиц из числа детей-сирот и детей, оставшихся без попечения родителей	Процентов	100	100	100	–	–	–	–	–	–	–	–	–	–
					- источника № 1	279189,00	105574,00	0,00	53088,00	57224,00	0,00	63303,00	0,00	0,00	0,00	0,00	0,00	0,00	0,00	0,00																	
																					Доля выпускников муниципальных образовательных организаций – детей, оставшихся без попечения родителей, лиц из числа детей-сирот и детей, оставшихся без попечения родителей, получивших единовременное денежное пособие, в общей численности выпускников муниципальных образовательных организаций – детей, оставшихся без попечения родителей, лиц из числа детей-сирот и детей, оставшихся без попечения родителей, подавших заявление о выплате единовременного денежного пособия	Процентов	100	–	–	100	100	–	–	–	–	–	–	–	–
2.3.1.2	Мероприятие 2. Предоставление компенсации части затрат на ремонт жилых помещений, принадлежащих на праве собственности лицам из числа детей-сирот и детей, оставшихся без попечения родителей	2014	2025	Минобр	Всего, из них расходы за счет:	2682541,50	400000,00	0,00	200000,00	200000,00	0,00	150000,00	200000,00	83901,50	0,00	0,00	200000,00	400000,00	416000,00	432640,00	Доля лиц из числа детей-сирот и детей, оставшихся без попечения родителей, которым предоставлена компенсация части затрат на ремонт жилых помещений, принадлежащих им на праве собственности, в общей численности лиц из числа детей-сирот и детей, оставшихся без попечения родителей, имеющих право на получение компенсации части затрат на ремонт жилых помещений	Процентов	100	100	100	–	–	–	–	–	–	–	–	–	–
					- источника № 1	2682541,50	400000,00	0,00	200000,00	200000,00	0,00	150000,00	200000,00	83901,50	0,00	0,00	200000,00	400000,00	416000,00	432640,00																	
																					Доля лиц из числа детей-сирот и детей, оставшихся без попечения родителей, которым предоставлена компенсация части затрат на ремонт жилых помещений, принадлежащих им на праве собственности, в общей численности лиц из числа детей-сирот и детей, оставшихся без попечения родителей, подавших заявление и имеющих право на предоставление данной компенсации	Процентов	100	–	–	100	100	100	100	–	–	100	100	100	100
2.3.1.3	Мероприятие 3. Организация и осуществление психолого-педагогического консультирования детей, оставшихся без попечения родителей, детей, временно пребывающих в организациях для детей-сирот	2014	2025	Минобр	Всего, из них расходы за счет:	159014649,00	12793493,04	0,00	13504321,44	12502855,33	125174,24	10928986,16	13309841,45	13544666,53	13173978,70	13140773,41	13384190,97	13729086,21	14278250,00	14849380,00	Доля детей, оставшихся без попечения родителей, детей, временно пребывающих в организациях для детей-сирот, которым предоставлено психолого-педагогическое консультирование, в общей численности детей, оставшихся без попечения родителей, детей, временно пребывающих в организациях для детей-сирот, обратившихся за психолого-педагогическим консультированием	Процентов	100	100	100	100	100	100	100	100	100	100	100	100	100
					- источника № 1	159014649,00	12793493,04	0,00	13504321,44	12502855,33	125174,24	10928986,16	13309841,45	13544666,53	13173978,70	13140773,41	13384190,97	13729086,21	14278250,00	14849380,00																	
2.3.1.4	Мероприятие 4. Получение сведений о наличии (отсутствии) у детей, оставшихся без попечения родителей, лиц из числа детей-сирот и детей, оставшихся без попечения родителей, жилых помещений, принадлежащих им на праве собственности	2017	2018	Минобр	Всего, из них расходы за счет:	126000,00	0,00	0,00	0,00	0,00	0,00	50000,00	76000,00	0,00	0,00	0,00	0,00	0,00	0,00	0,00	Доля детей, оставшихся без попечения родителей, лиц из числа детей-сирот и детей, оставшихся без попечения родителей, в отношении которых получены сведения о наличии (отсутствии) жилых помещений, принадлежащих им на праве собственности, для установления права на включение в список детей-сирот и детей, оставшихся без попечения родителей, лиц из числа детей-сирот и детей, оставшихся без попечения родителей, которые подлежат обеспечению жилыми помещениями, в общей численности детей, оставшихся без попечения родителей, лиц из числа детей-сирот и детей, оставшихся без попечения родителей, обратившихся с заявлением и не представивших указанные сведения по собственной инициативе	Процентов	100	–	–	–	100	100	–	–	–	–	–	–	–
					- источника № 1	126000,00	0,00	0,00	0,00	0,00	0,00	50000,00	76000,00	0,00	0,00	0,00	0,00	0,00	0,00	0,00																	
2.4	Задача 4 подпрограммы 2: совершенствование системы социализации и адаптации в обществе детей, оставшихся без попечения родителей	2014	2025	Минобр	Всего, из них расходы за счет:	5027437,89	789955,00	0,00	479599,63	326723,52	107518,02	256282,00	623427,76	25000,00	0,00	0,00	658492,00	658492,00	658492,00	658492,00	x	x	x	x	x	x	x	x	x	x	x	x	x	x	x	x	x
					- источника № 1	5027437,89	789955,00	0,00	479599,63	326723,52	107518,02	256282,00	623427,76	25000,00	0,00	0,00	658492,00	658492,00	658492,00	658492,00																	
2.4.1	Основное мероприятие: создание условий для успешной социализации и	2014	2025	Минобр	Всего, из них расходы за счет:	5027437,89	789955,00	0,00	479599,63	326723,52	107518,02	256282,00	623427,76	25000,00	0,00	0,00	658492,00	658492,00	658492,00	658492,00	x	x	x	x	x	x	x	x	x	x	x	x	x	x	x	x	x

	адаптации детей, оставшихся без попечения родителей				- источника № 1	5027437,89	789955,00	0,00	479599,63	326723,52	107518,02	256282,00	623427,76	25000,00	0,00	0,00	658492,00	658492,00	658492,00	658492,00																	
2.4.1.1	Мероприятие 1. Организация и проведение областных праздничных, творческих, спортивных мероприятий с участием детей, оставшихся без попечения родителей, лиц из числа детей-сирот и детей, оставшихся без попечения родителей, организация их участия в межрегиональных, всероссийских, международных мероприятиях, в том числе сопровождение детей, оставшихся без попечения родителей, в организации для детей-сирот, находящиеся за пределами территории Омской области	2014	2025	Минобр	Всего, из них расходы за счет:	4510099,98	593955,00	0,00	431869,72	326723,52	107518,02	242519,00	588582,76	0,00	0,00	0,00	608492,00	608492,00	608492,00	608492,00	Количество детей, оставшихся без попечения родителей, лиц из числа детей-сирот и детей, оставшихся без попечения родителей, проживающих в приемных семьях и организациях для детей-сирот, принявших участие в областных праздничных, творческих, спортивных мероприятиях	Тыс. чел.	1,5	1,2	1,1	1,1	1,2	1,5	–	–	–	1,5	1,5	1,5	1,5
					- источника № 1	4510099,98	593955,00	0,00	431869,72	326723,52	107518,02	242519,00	588582,76	0,00	0,00	0,00	608492,00	608492,00	608492,00	608492,00																	
2.4.1.2	Мероприятие 2. Разработка и издание информационных материалов, методических пособий по вопросам устройства в семью детей, оставшихся без попечения родителей, постинтернатного сопровождения выпускников образовательных организаций, организаций для детей-сирот	2014	2025	Минобр	Всего, из них расходы за счет:	517337,91	196000,00	0,00	47729,91	0,00	0,00	13763,00	34845,00	25000,00	0,00	0,00	50000,00	50000,00	50000,00	50000,00	Количество изданных информационных материалов, методических пособий по вопросам устройства в семью детей, оставшихся без попечения родителей, постинтернатного сопровождения выпускников образовательных организаций, организаций для детей-сирот	Единиц	1860	300	320	–	40	200	200	–	–	200	200	200	200
					- источника № 1	517337,91	196000,00	0,00	47729,91	0,00	0,00	13763,00	34845,00	25000,00	0,00	0,00	50000,00	50000,00	50000,00	50000,00																	
2.5	Задача 5 подпрограммы 2: развитие профессиональной компетентности специалистов, работающих с детьми, оставшимися без попечения родителей, детьми, временно пребывающими в организациях для детей-сирот	2014	2025	Минобр	Всего, из них расходы за счет:	337125,00	190000,00	0,00	0,00	0,00	0,00	27125,00	0,00	0,00	0,00	0,00	30000,00	30000,00	30000,00	30000,00	x	x	x	x	x	x	x	x	x	x	x	x	x	x	x	x	x
					- источника № 1	337125,00	190000,00	0,00	0,00	0,00	0,00	27125,00	0,00	0,00	0,00	0,00	30000,00	30000,00	30000,00	30000,00																	
2.5.1	Основное мероприятие: создание условий для распространения инновационных практик специалистов, работающих с детьми, оставшимися без попечения родителей, детьми, временно пребывающими в организациях для детей-сирот	2014	2025	Минобр	Всего, из них расходы за счет:	337125,00	190000,00	0,00	0,00	0,00	0,00	27125,00	0,00	0,00	0,00	0,00	30000,00	30000,00	30000,00	30000,00	x	x	x	x	x	x	x	x	x	x	x	x	x	x	x	x	x
					- источника № 1	337125,00	190000,00	0,00	0,00	0,00	0,00	27125,00	0,00	0,00	0,00	0,00	30000,00	30000,00	30000,00	30000,00																	
2.5.1.1	Мероприятие 1. Организация и проведение конкурсных мероприятий с участием специалистов, работающих с детьми, оставшимися без попечения родителей, детьми, временно пребывающими в организациях для детей-сирот	2014	2025	Минобр	Всего, из них расходы за счет:	337125,00	190000,00	0,00	0,00	0,00	0,00	27125,00	0,00	0,00	0,00	0,00	30000,00	30000,00	30000,00	30000,00	Количество участников конкурсных мероприятий с участием специалистов, работающих с детьми, оставшимися без попечения родителей, детьми, временно пребывающими в организациях для детей-сирот	Тыс. чел.	2,10	0,35	–	–	0,35	–	–	–	–	0,35	0,35	0,35	0,35
					- источника № 1	337125,00	190000,00	0,00	0,00	0,00	0,00	27125,00	0,00	0,00	0,00	0,00	30000,00	30000,00	30000,00	30000,00																	
Итого по подпрограмме 2		2014	2025	x	Всего, из них расходы за счет:	14256631723,59	1126061151,02	1531043,00	1080223548,59	1070141639,58	8635039,18	1033200868,46	1031025392,16	1019074955,23	1016589510,15	1016891419,13	1387537424,01	1436958440,44	1494078682,00	1553483732,00	x	x	x	x	x	x	x	x	x	x	x	x	x	x	x	x	x
					- источника № 1	14256631723,59	1126061151,02	1531043,00	1080223548,59	1070141639,58	8635039,18	1033200868,46	1031025392,16	1019074955,23	1016589510,15	1016891419,13	1387537424,01	1436958440,44	1494078682,00	1553483732,00																	
Задача 3 государственной программы: совершенствование системы государственного управления и кадрового обеспечения в сфере образования		2014	2025	x	x	x	x	x	x	x	x	x	x	x	x	x	x	x	x	x	x	x	x	x	x	x	x	x	x	x	x	x	x	x	x	x	x
Цель подпрограммы "Государственное управление и кадровое обеспечение в сфере образования" (далее – подпрограмма 3): совершенствование организационно-экономических механизмов государственного управления и кадрового обеспечения в сфере образования		2014	2025	x	x	x	x	x	x	x	x	x	x	x	x	x	x	x	x	x	x	x	x	x	x	x	x	x	x	x	x	x	x	x	x	x	x
3.1	Задача 1 подпрограммы 3: повышение эффективности управления в сфере образования	2014	2025	Минобр	Всего, из них расходы за счет:	2431684223,86	190675411,02	7203856,00	180936927,46	181799396,92	14656401,03	206549453,28	238553381,34	212940242,50	206170677,24	205769286,52	197323765,04	202471991,57	208739527,00	214410565,00	x	x	x	x	x	x	x	x	x	x	x	x	x	x	x	x	x
					- источника № 1	2317418840,75	174081111,02	7203856,00	166423344,35	168482696,92	14656401,03	192864653,28	225047581,34	198968442,50	191956677,24	191304886,52	197323765,04	202471991,57	208739527,00	214410565,00																	
					- источника № 2	114265383,11	16594300,00	0,00	14513583,11	13316700,00	0,00	13684800,00	13505800,00	13971800,00	14214000,00	14464400,00	0,00	0,00	0,00	0,00																	
3.1.1	Основное мероприятие: исполнительно-распорядительная и контрольно-надзорная деятельность в сфере образования	2014	2025	Минобр	Всего, из них расходы за счет:	2431684223,86	190675411,02	7203856,00	180936927,46	181799396,92	14656401,03	206549453,28	238553381,34	212940242,50	206170677,24	205769286,52	197323765,04	202471991,57	208739527,00	214410565,00	x	x	x	x	x	x	x	x	x	x	x	x	x	x	x	x	x
					- источника № 1	2317418840,75	174081111,02	7203856,00	166423344,35	168482696,92	14656401,03	192864653,28	225047581,34	198968442,50	191956677,24	191304886,52	197323765,04	202471991,57	208739527,00	214410565,00																	
					- источника № 2	114265383,11	16594300,00	0,00	14513583,11	13316700,00	0,00	13684800,00	13505800,00	13971800,00	14214000,00	14464400,00	0,00	0,00	0,00	0,00																	
3.1.1.1	Мероприятие 1. Обеспечение деятельности Минобра	2014	2025	Минобр	Всего, из них расходы за счет:	1009025213,87	96596499,61	0,00	94601296,40	79481621,00	1069888,07	86321317,51	90126725,40	80598741,34	82328741,34	81936741,34	77611018,00	78706716,00	80423641,00	81362043,00	Доля потребителей государственных (муниципальных) услуг в сфере образования, удовлетворенных качеством и доступностью данных услуг	Процентов	–	63,8	65,1	–	–	–	–	–	–	–	–	–	–
					- источника № 1	1009025213,87	96596499,61	0,00	94601296,40	79481621,00	1069888,07	86321317,51	90126725,40	80598741,34	82328741,34	81936741,34	77611018,00	78706716,00	80423641,00	81362043,00	Осуществление бюджетных полномочий главного распорядителя средств областного бюджета в части средств, предусмотренных на сферу образования	Процентов	100	–	–	100	100	100	100	100	100	100	100	100	100
3.1.1.2	Мероприятие 2. Обеспечение реализации на территории Омской области переданных государственных полномочий Российской Федерации в сфере образования	2014	2021	Минобр	Всего, из них расходы за счет:	114265383,11	16594300,00	0,00	14513583,11	13316700,00	0,00	13684800,00	13505800,00	13971800,00	14214000,00	14464400,00	0,00	0,00	0,00	0,00	Доля проверенных образовательных организаций, муниципальных органов управления образованием Омской области в общем количестве образовательных организаций, муниципальных органов управления образованием Омской области (за исключением образовательных организаций, перечисленных в пункте 9 части 1 статьи 6 Федерального закона "Об образовании в Российской Федерации"), плановые проверки которых включены в ежегодный план проведения контрольно-надзорных мероприятий Минобра	Процентов	100	100	100	100	100	100	100	100	100	–	–	–	–
					- источника № 2	114265383,11	16594300,00	0,00	14513583,11	13316700,00	0,00	13684800,00	13505800,00	13971800,00	14214000,00	14464400,00	0,00	0,00	0,00	0,00																	
3.1.1.3	Мероприятие 3. Обеспечение приоритетных научных и научно-технических программ и проектов в области фундаментальных исследований, гуманитарных наук	2014	2016	Минобр	Всего, из них расходы за счет:	11249000,00	4584000,00	0,00	6665000,00	6549000,00	6549000,00	0,00	0,00	0,00	0,00	0,00	0,00	0,00	0,00	0,00	Количество выполненных научно-исследовательских проектов в области фундаментальных исследований, гуманитарных наук	Единиц	95	61	26	8	–	–	–	–	–	–	–	–	–
					- источника № 1	11249000,00	4584000,00	0,00	6665000,00	6549000,00	6549000,00	0,00	0,00	0,00	0,00	0,00	0,00	0,00	0,00	0,00																	
3.1.1.4	Мероприятие 4. Оказание государственных услуг, выполнение работ и (или) исполнение государственных функций в целях обеспечения реализации полномочий Минобра	2014	2025	Минобр	Всего, из них расходы за счет:	1015504162,88	72900611,41	7203856,00	65157047,95	67495632,92	7037512,96	82429692,77	101939065,94	95818166,16	87076400,90	86816610,18	86259159,04	88624195,57	92169163,00	95855930,00	Количество сводных форм федерального статистического наблюдения, представленных Минобром в Министерство просвещения Российской Федерации	Единиц	70	35	35	–	–	–	–	–	–	–	–	–	–
					- источника № 1	1015504162,88	72900611,41	7203856,00	65157047,95	67495632,92	7037512,96	82429692,77	101939065,94	95818166,16	87076400,90	86816610,18	86259159,04	88624195,57	92169163,00	95855930,00	Осуществление расходов учреждения, оказывающего государственные услуги, выполняющего работы и (или) исполняющего государственные функции в целях обеспечения реализации полномочий Минобра	Процентов	100	–	–	100	100	100	100	100	100	100	100	100	100
3.1.1.5	Мероприятие 5. Создание и организация, в том числе обеспечение, деятельности муниципальных комиссий по делам несовершеннолетних и защите их прав (далее – муниципальные комиссии)	2016	2025	Минобр	Всего, из них расходы за счет:	207445464,00	0,00	0,00	0,00	4956443,00	0,00	15098643,00	17801790,00	22551535,00	22551535,00	22551535,00	23453588,00	25141080,00	26146723,00	27192592,00	Обеспечение выплат субвенций бюджетам муниципальных образований Омской области на осуществление переданных государственных полномочий	Процентов	–	–	–	100	100	100	100	100	100	100	100	100	100
					- источника № 1	207445464,00	0,00	0,00	0,00	4956443,00	0,00	15098643,00	17801790,00	22551535,00	22551535,00	22551535,00	23453588,00	25141080,00	26146723,00	27192592,00																	
3.1.1.6	Мероприятие 6. Предоставление грантов в форме субсидий на реализацию научно-исследовательских проектов в области фундаментальных исследований, гуманитарных наук	2016	2025	Минобр	Всего, из них расходы за счет:	68915000,00	0,00	0,00	0,00	10000000,00	0,00	8915000,00	10000000,00	0,00	0,00	0,00	10000000,00	10000000,00	10000000,00	10000000,00	Доля профинансированных научно-исследовательских проектов в области фундаментальных исследований, гуманитарных наук в общем количестве проектов, поддержанных по результатам конкурсов, проводимых совместно с федеральным государственным бюджетным учреждением "Российский фонд фундаментальных исследований" или федеральным государственным бюджетным учреждением "Российский гуманитарный научный фонд"	Процентов	100	–	–	100	100	100	–	–	–	100	100	100	100
					- источника № 1	68915000,00	0,00	0,00	0,00	10000000,00	0,00	8915000,00	10000000,00	0,00	0,00	0,00	10000000,00	10000000,00	10000000,00	10000000,00																	
3.1.1.7	Мероприятие 7. Предоставление грантов в форме субсидий на поддержку инноваций в области развития и мониторинга системы образования	2017	2017	Минобр	Всего, из них расходы за счет:	100000,00	0,00	0,00	0,00	0,00	0,00	100000,00	0,00	0,00	0,00	0,00	0,00	0,00	0,00	0,00	Доля учителей, освоивших методику преподавания по межпредметным технологиям и реализующих ее в образовательном процессе, в общей численности учителей	Процентов	2	–	–	–	2	–	–	–	–	–	–	–	–
					- источника № 1	100000,00	0,00	0,00	0,00	0,00	0,00	100000,00	0,00	0,00	0,00	0,00	0,00	0,00	0,00	0,00																	
3.1.1.8	Мероприятие 8. Предоставление грантов в форме субсидий на поддержку проектов, связанных с инновациями в образовании	2018	2018	Минобр	Всего, из них расходы за счет:	100000,00	0,00	0,00	0,00	0,00	0,00	0,00	100000,00	0,00	0,00	0,00	0,00	0,00	0,00	0,00	Доля учителей, освоивших методику преподавания по межпредметным технологиям и реализующих ее в образовательном процессе, в общей численности учителей	Процентов	–	–	–	–	–	39	–	–	–	–	–	–	–
					- источника № 1	100000,00	0,00	0,00	0,00	0,00	0,00	0,00	100000,00	0,00	0,00	0,00	0,00	0,00	0,00	0,00																	
3.1.1.9	Мероприятие 9. Организация и проведение межведомственного семинара для председателей, заместителей председателей муниципальных комиссий, специалистов, обеспечивающих деятельность муниципальных комиссий	2018	2018	Минобр	Всего, из них расходы за счет:	30000,00	0,00	0,00	0,00	0,00	0,00	0,00	30000,00	0,00	0,00	0,00	0,00	0,00	0,00	0,00	Доля председателей, заместителей председателей муниципальных комиссий, специалистов, обеспечивающих деятельность муниципальных комиссий, принявших участие в межведомственном семинаре, в общей численности председателей, заместителей председателей муниципальных комиссий, специалистов, обеспечивающих деятельность муниципальных комиссий	Процентов	–	–	–	–	–	73	–	–	–	–	–	–	–
					- источника № 1	30000,00	0,00	0,00	0,00	0,00	0,00	0,00	30000,00	0,00	0,00	0,00	0,00	0,00	0,00	0,00																	
3.1.1.10	Мероприятие 10. Разработка и издание сборника по вопросам профилактики безнадзорности и правонарушений несовершеннолетних	2018	2018	Минобр	Всего, из них расходы за счет:	50000,00	0,00	0,00	0,00	0,00	0,00	0,00	50000,00	0,00	0,00	0,00	0,00	0,00	0,00	0,00	Доля муниципальных комиссий, обеспеченных сборником по вопросам профилактики безнадзорности и правонарушений несовершеннолетних, в общем количестве муниципальных комиссий	Процентов	–	–	–	–	–	100	–	–	–	–	–	–	–
					- источника № 1	50000,00	0,00	0,00	0,00	0,00	0,00	0,00	50000,00	0,00	0,00	0,00	0,00	0,00	0,00	0,00																	
3.1.1.11	Мероприятие 11. Предоставление грантов в форме субсидий на обновление и модернизацию материально-технической базы профессиональных образовательных организаций	2018	2018	Минобр	Всего, из них расходы за счет:	5000000,00	0,00	0,00	0,00	0,00	0,00	0,00	5000000,00	0,00	0,00	0,00	0,00	0,00	0,00	0,00	Количество новых ученических/рабочих мест, созданных в профессиональных образовательных организациях (в кабинетах/ лабораториях/мастерских)	Единиц	93	–	–	–	–	93	–	–	–	–	–	–	–
					- источника № 1	5000000,00	0,00	0,00	0,00	0,00	0,00	0,00	5000000,00	0,00	0,00	0,00	0,00	0,00	0,00	0,00																	
3.2	Задача 2 подпрограммы 3: развитие кадрового потенциала государственных и муниципальных организаций, осуществляющих образовательную деятельность	2014	2025	Минобр	Всего, из них расходы за счет:	125680855,73	18561671,00	0,00	13254082,83	10857393,72	1961784,55	6763659,24	7599534,07	4068017,42	0,00	0,00	16297873,00	16610375,00	16639986,00	16990048,00	x	x	x	x	x	x	x	x	x	x	x	x	x	x	x	x	x
					- источника № 1	117080855,73	15561671,00	0,00	10454082,83	8057393,72	1961784,55	6763659,24	7599534,07	4068017,42	0,00	0,00	16297873,00	16610375,00	16639986,00	16990048,00																	
					- источника № 2	8600000,00	3000000,00	0,00	2800000,00	2800000,00	0,00	0,00	0,00	0,00	0,00	0,00	0,00	0,00	0,00	0,00																	
3.2.1	Основное мероприятие: создание условий для непрерывного профессионального развития работников государственных и муниципальных организаций, осуществляющих образовательную деятельность	2014	2025	Минобр	Всего, из них расходы за счет:	125680855,73	18561671,00	0,00	13254082,83	10857393,72	1961784,55	6763659,24	7599534,07	4068017,42	0,00	0,00	16297873,00	16610375,00	16639986,00	16990048,00	x	x	x	x	x	x	x	x	x	x	x	x	x	x	x	x	x
					- источника № 1	117080855,73	15561671,00	0,00	10454082,83	8057393,72	1961784,55	6763659,24	7599534,07	4068017,42	0,00	0,00	16297873,00	16610375,00	16639986,00	16990048,00																	
					- источника № 2	8600000,00	3000000,00	0,00	2800000,00	2800000,00	0,00	0,00	0,00	0,00	0,00	0,00	0,00	0,00	0,00	0,00																	
3.2.1.1	Мероприятие 1. Адресная поддержка в строительстве или приобретении жилья, хозяйственном обзаведении молодых специалистов, поступивших на работу в государственные и муниципальные образовательные организации	2014	2025	Минобр	Всего, из них расходы за счет:	42813244,89	4548000,00	0,00	3968000,00	2176082,47	0,00	2880000,00	3060000,00	2485162,42	0,00	0,00	5924000,00	5924000,00	5924000,00	5924000,00	Количество молодых специалистов, трудоустроившихся в государственные и муниципальные организации, осуществляющие образовательную деятельность, в текущем календарном году[1]	Сотен чел.	12[1]	6	6	–	–	–	–	–	–	–	–	–	–
					- источника № 1	42813244,89	4548000,00	0,00	3968000,00	2176082,47	0,00	2880000,00	3060000,00	2485162,42	0,00	0,00	5924000,00	5924000,00	5924000,00	5924000,00																	
																					Количество молодых специалистов, трудоустроившихся в государственные и муниципальные образовательные организации, расположенные на территории муниципальных районов Омской области, в текущем году	Сотен чел.	22,8	–	–	3	2,3	3,3	2,2	–	–	3	3	3	3
3.2.1.2	Мероприятие 2. Предоставление денежных выплат на профессиональное развитие молодым специалистам государственных и муниципальных организаций, осуществляющих образовательную деятельность	2014	2025	Минобр	Всего, из них расходы за счет:	19150000,00	3830000,00	0,00	0,00	0,00	0,00	0,00	0,00	0,00	0,00	0,00	3830000,00	3830000,00	3830000,00	3830000,00	Количество молодых специалистов, трудоустроившихся в государственные и муниципальные организации, осуществляющие образовательную деятельность, в текущем календарном году[1]	Сотен чел.	12[1]	6	6	–	–	–	–	–	–	–	–	–	–

					- источника № 1	19150000,00	3830000,00	0,00	0,00	0,00	0,00	0,00	0,00	0,00	0,00	0,00	3830000,00	3830000,00	3830000,00	3830000,00	Доля педагогических работников государственных и муниципальных организаций, осуществляющих образовательную деятельность, со стажем педагогической работы от 2 до 5 лет, аттестованных в целях установления квалификационной категории (первой и высшей) в текущем году, в общей численности педагогических работников государственных и муниципальных организаций, осуществляющих образовательную деятельность, со стажем педагогической работы от 2 до 5 лет	Процентов	–	–	–	–	–	–	–	–	–	15	15	15	15
3.2.1.3	Мероприятие 3. Организация и проведение аттестации педагогических работников государственных и муниципальных организаций, осуществляющих образовательную деятельность	2014	2017	Минобр	Всего, из них расходы за счет:	5598974,78	1280821,00	0,00	1925492,78	1241435,00	0,00	1151226,00	0,00	0,00	0,00	0,00	0,00	0,00	0,00	0,00	Доля педагогических работников государственных и муниципальных организаций, осуществляющих образовательную деятельность, получивших первую и высшую квалификационную категорию и подтверждение соответствия занимаемой должности, в общей численности педагогических работников государственных и муниципальных организаций, осуществляющих образовательную деятельность	Процентов	–	14,6	14,7	–	–	–	–	–	–	–	–	–	–
					- источника № 1	5598974,78	1280821,00	0,00	1925492,78	1241435,00	0,00	1151226,00	0,00	0,00	0,00	0,00	0,00	0,00	0,00	0,00																	
																					Доля педагогических работников государственных и муниципальных организаций, осуществляющих образовательную деятельность, аттестованных в целях установления квалификационной категории (первой и высшей) и подтверждение соответствия занимаемой должности, в общей численности педагогических работников государственных и муниципальных организаций, осуществляющих образовательную деятельность	Процентов	–	–	–	80	80	–	–	–	–	–	–	–	–
3.2.1.4	Мероприятие 4. Организация и проведение областных мероприятий с участием работников государственных и муниципальных организаций, осуществляющих образовательную деятельность, обеспечение их участия в соответствующих межрегиональных, всероссийских, международных мероприятиях; представление системы образования Омской области в межрегиональных, всероссийских, международных форумах, выставках; приобретение бланков грамот для поощрения работников системы образования Омской области	2014	2025	Минобр	Всего, из них расходы за счет:	25288726,06	3262850,00	0,00	1331490,05	1571176,25	573084,55	1012433,24	2783034,07	1582855,00	0,00	0,00	3336883,00	3588305,00	3554393,00	3838391,00	Количество участников областных мероприятий в сфере образования	Тыс. чел.	4	2	2	–	–	–	–	–	–	–	–	–	–
					- источника № 1	25288726,06	3262850,00	0,00	1331490,05	1571176,25	573084,55	1012433,24	2783034,07	1582855,00	0,00	0,00	3336883,00	3588305,00	3554393,00	3838391,00	Доля проведенных областных мероприятий с участием работников государственных и муниципальных организаций, осуществляющих образовательную деятельность, в общем количестве запланированных областных мероприятий с участием работников государственных и муниципальных организаций, осуществляющих образовательную деятельность	Процентов	100	–	–	100	100	100	100	–	–	100	100	100	100
3.2.1.5	Мероприятие 5. Поощрение лучших учителей государственных и муниципальных общеобразовательных организаций	2014	2025	Минобр	Всего, из них расходы за счет:	23960400,00	4800000,00	0,00	4600400,00	4480000,00	0,00	1680000,00	1680000,00	0,00	0,00	0,00	1680000,00	1680000,00	1680000,00	1680000,00	Количество учителей государственных и муниципальных общеобразовательных организаций, получивших поощрение по результатам участия в конкурсном отборе лучших учителей	Чел.	29	15	14	–	–	–	–	–	–	–	–	–	–
					- источника № 1	15360400,00	1800000,00	0,00	1800400,00	1680000,00	0,00	1680000,00	1680000,00	0,00	0,00	0,00	1680000,00	1680000,00	1680000,00	1680000,00																	
					- источника № 2	8600000,00	3000000,00	0,00	2800000,00	2800000,00	0,00	0,00	0,00	0,00	0,00	0,00	0,00	0,00	0,00	0,00																	
																					Количество лучших учителей, которым выплачено денежное поощрение	Чел.	98	–	–	14	14	14	–	–	–	14	14	14	14
3.2.1.6	Мероприятие 6. Поощрение руководящих и педагогических работников, подготовивших победителей и призеров среди обучающихся в государственных и муниципальных образовательных организациях международных, всероссийских, межрегиональных, областных мероприятий в сфере образования	2014	2025	Минобр	Всего, из них расходы за счет:	1347862,00	840000,00	0,00	40000,00	0,00	0,00	40000,00	76500,00	0,00	0,00	0,00	82742,00	86052,00	89494,00	93074,00	Количество руководящих и педагогических работников, подготовивших победителей и призеров международных, всероссийских, межрегиональных, областных мероприятий в сфере образования из числа обучающихся в государственных и муниципальных образовательных организациях	Чел.	715	84	84	84	63	80	–	–	–	80	80	80	80
					- источника № 1	1347862,00	840000,00	0,00	40000,00	0,00	0,00	40000,00	76500,00	0,00	0,00	0,00	82742,00	86052,00	89494,00	93074,00																	
3.2.1.7	Мероприятие 7. Организация и проведение семинаров по естественно-научному профилю для учителей физики муниципальных общеобразовательных организаций	2015	2016	Минобр	Всего, из них расходы за счет:	1388700,00	0,00	0,00	1388700,00	1388700,00	1388700,00	0,00	0,00	0,00	0,00	0,00	0,00	0,00	0,00	0,00	Количество учителей физики муниципальных общеобразовательных организаций, проведших обучение на семинарах по естественно-научному профилю	Чел.	803	–	803	803	–	–	–	–	–	–	–	–	–
					- источника № 1	1388700,00	0,00	0,00	1388700,00	1388700,00	1388700,00	0,00	0,00	0,00	0,00	0,00	0,00	0,00	0,00	0,00																	
3.2.1.8	Мероприятие 8. Организация и проведение семинаров для учителей государственных и муниципальных общеобразовательных организаций по актуальным проблемам преподавания учебных предметов основных общеобразовательных программ	2022	2025	Минобр	Всего, из них расходы за счет:	6132948,00	0,00	0,00	0,00	0,00	0,00	0,00	0,00	0,00	0,00	0,00	1444248,00	1502018,00	1562099,00	1624583,00	Количество учителей государственных и муниципальных общеобразовательных организаций, проведших обучение на семинарах по актуальным проблемам преподавания учебных предметов основных общеобразовательных программ	Чел.	3200	–	–	–	–	–	–	–	–	800	800	800	800
					- источника № 1	6132948,00	0,00	0,00	0,00	0,00	0,00	0,00	0,00	0,00	0,00	0,00	1444248,00	1502018,00	1562099,00	1624583,00																	
Итого по подпрограмме 3		2014	2025	x	Всего, из них расходы за счет:	2557365079,59	209237082,02	7203856,00	194191010,29	192656790,64	16618185,58	213313112,52	246152915,41	217008259,92	206170677,24	205769286,52	213621638,04	219082366,57	225379513,00	231400613,00	x	x	x	x	x	x	x	x	x	x	x	x	x	x	x	x	x
					- источника № 1	2434499696,48	189642782,02	7203856,00	176877427,18	176540090,64	16618185,58	199628312,52	232647115,41	203036459,92	191956677,24	191304888,52	213621638,04	219082366,57	225379513,00	231400613,00																	
					- источника № 2	122865383,11	19594300,00	0,00	17313583,11	16116700,00	0,00	13684800,00	13505800,00	13971800,00	14214000,00	14464400,00	0,00	0,00	0,00	0,00																	
ВСЕГО по государственной программе		2014	2025	x	Всего, из них расходы за счет:	25594765070,26	19131047751,03	41324876,07	18516649269,55	17471618525,79	209822939,33	18084746998,19	20718865808,51	21921586274,60	21836149740,77	21473417240,11	24401868373,18	23814762871,12	24200978823,78	24640871350,06	x	x	x	x	x	x	x	x	x	x	x	x	x	x	x	x	x
					- источника № 1	24919711564,21	17718190746,09	41324876,07	17832007993,44	17304070033,69	209822939,33	18029563098,19	20551414208,51	21189978874,60	19930261440,77	19792970740,11	24401868373,18	23814762871,12	24200978823,78	24640871350,06																	
					- источника № 2	6322630283,11	984952200,00	0,00	655676483,11	141423900,00	0,00	55183900,00	167451600,00	731607400,00	1905888300,00	1680446500,00	0,00	0,00	0,00	0,00																	
					- источника № 4	427904804,94	427904804,94	0,00	28964793,00	26124592,10	0,00	0,00	0,00	0,00	0,00	0,00	0,00	0,00	0,00	0,00																	

Примечание.

1. Целевой индикатор, совокупный по группе мероприятий, проведенных в 2014 – 2015 годах.

2. Реализация мероприятий государственной программы осуществляется путем предоставления из областного бюджета субсидий местным бюджетам в соответствии с законодательством.

3. Значение целевого индикатора реализации мероприятий государственной программы указано справочно на основании фактических данных за указанный период и не участвует в оценке эффективности государственной программы за отчетный период.

4. Мероприятие реализуется в муниципальных общеобразовательных организациях, расположенных в сельских поселениях на территории Омской области.

5. Реализация мероприятий государственной программы осуществляется путем предоставления из областного бюджета иных межбюджетных трансфертов местным бюджетам в соответствии с законодательством.

6. Строительство и ввод объекта осуществляется с привлечением внебюджетных источников в рамках соглашения о намерениях между Правительством Омской области, Администрацией Муромцевского муниципального района Омской области и ОАО "Инвестиционная компания "ВИКАИНВЕСТ" от 11 июля 2013 года.

7. Наименование мероприятия до 2018 года – "Мероприятие 10. Обеспечение транспортными средствами для подвоза обучающихся в общеобразовательных организациях, организациях дополнительного образования".

Наименование целевого индикатора до 2018 года – "Количество приобретенных транспортных средств для подвоза обучающихся в общеобразовательных организациях, организациях дополнительного образования".

8. С учетом фактически выполненных работ.

9. С 2019 года мероприятие реализуется в рамках основного мероприятия "Реализация регионального проекта "Содействие занятости женщин – доступность дошкольного образования для детей", направленного на достижение целей федерального проекта "Содействие занятости женщин – создание условий дошкольного образования для детей в возрасте до трех лет".

_____"

Приложение № 3
к постановлению Правительства Омской области
от 28 января 2019 года № 7-п

ПЕРЕЧЕНЬ
изменений, вносимых в таблицу приложения «Перечень расходных обязательств муниципальных образований Омской области на 2019 – 2021 годы, возникающих при выполнении полномочий органов местного самоуправления по вопросам местного значения, в целях софинансирования которых предоставляются субсидии из областного бюджета, целевые показатели результативности предоставления субсидий и их значения» к постановлению Правительства Омской области от 12 ноября 2014 года № 268-п

1) строки 1 – 5 изложить в следующей редакции:

1	Обеспечение организации дополнительного образования детей в муниципальных организациях дополнительного образования, осуществления финансово-экономического, хозяйственного, учебно-методического, информационно-кадрового сопровождения муниципальных образовательных организаций	“Развитие системы образования Омской области”	Министерство образования Омской области	Достижение уровня средней номинальной начисленной заработной платы педагогических работников муниципальных организаций дополнительного образования муниципальных районов Омской области	процентов	100	100	100
2	Обеспечение организации дополнительного образования детей в муниципальных организациях дополнительного образования			Достижение уровня средней номинальной начисленной заработной платы педагогических работников муниципальных организаций дополнительного образования муниципального образования городской округ город Омск Омской области	процентов	100	100	100
3	Ремонт зданий, сооружений, установка систем и оборудования пожарной и общей безопасности в зданиях муниципальных общеобразовательных организаций для создания центров образования цифрового и гуманитарного профилей			Доля муниципальных общеобразовательных организаций, в которых проведены мероприятия по ремонту зданий, сооружений, установке систем и оборудования пожарной и общей безопасности в зданиях муниципальных общеобразовательных организаций для создания центров образования цифрового и гуманитарного профилей за счет средств субсидий на ремонт зданий, сооружений, установку систем и оборудования пожарной и общей безопасности в зданиях муниципальных общеобразовательных организаций для создания центров образования цифрового и гуманитарного профилей, предоставленных муниципальным образованиям Омской области, в общем количестве муниципальных общеобразовательных организаций, которым предоставлены средства указанных субсидий на соответствующие цели	процентов	100	0	0
4	Ремонт зданий и материально-техническое оснащение муниципальных образовательных организаций, реализующих образовательные программы дошкольного образования, в целях создания дополнительных мест для детей в возрасте от 2 месяцев до 3 лет в рамках государственной программы Российской Федерации “Развитие образования”, утвержденной постановлением Правительства Российской Федерации от 26 декабря 2017 года № 1642			Количество созданных дополнительных мест для детей в возрасте от 2 месяцев до 3 лет в муниципальных образовательных организациях, реализующих образовательные программы дошкольного образования	мест	477	250	1152
5	Материально-техническое оснащение муниципальных образовательных организаций, реализующих образовательные программы дошкольного образования, здания которых планируются к вводу в эксплуатацию			Количество созданных дополнительных мест, в том числе для детей в возрасте от 2 месяцев до 3 лет, в муниципальных образовательных организациях, реализующих образовательные программы дошкольного образования, здания которых планируются к вводу в эксплуатацию и в которых проведены мероприятия по материально-техническому оснащению	мест	538	0	0

2) после строки 5 дополнить строками 6 – 13 следующего содержания:

6	Создание дополнительных мест для детей в возрасте от 1,5 до 3 лет в образовательных организациях, осуществляющих образовательную деятельность по образовательным программам дошкольного образования, путем приобретения в муниципальную собственность муниципального образования городской округ город Омск Омской области зданий дошкольных образовательных организаций			Количество созданных дополнительных мест для детей в возрасте от 1,5 до 3 лет в образовательных организациях, осуществляющих образовательную деятельность по образовательным программам дошкольного образования, здания которых приобретены в муниципальную собственность муниципального образования городской округ город Омск Омской области	мест	0	290	0
7	Обновление материально-технической базы для формирования у обучающихся современных технологических и гуманитарных навыков			Количество муниципальных общеобразовательных организаций, в которых обновлена материально-техническая база для формирования у обучающихся современных технологических и гуманитарных навыков	единиц	58	0	0
8	Организация деятельности центров образования для формирования у обучающихся современных технологических и гуманитарных навыков в муниципальных общеобразовательных организациях, участия обучающихся в мероприятиях			Численность детей, обучающихся на базе центров образования цифрового и гуманитарного профилей, в том числе по предметным областям «Технология», «Информатика», «Основы безопасности жизнедеятельности»	человек	17000	0	0
9	Создание в общеобразовательных организациях, расположенных в сельской местности, условий для занятий физической культурой и спортом			Количество учащихся, дополнительно привлеченных к занятиям физической культурой и спортом	человек	350	0	0
10	Строительство зданий (сооружений) для размещения муниципальных образовательных организаций, реализующих образовательные программы дошкольного образования		Министерство строительства и жилищно-коммунально-го комплекса Омской области	Ввод в эксплуатацию муниципальных объектов	тыс. мест	0,202	0	0
				Степень реализации мероприятия	процентов	100	0	0
11	Создание дополнительных мест для детей в возрасте от 1,5 до 3 лет в образовательных организациях, осуществляющих образовательную деятельность по образовательным программам дошкольного образования, путем строительства зданий (сооружений)			Ввод в эксплуатацию муниципальных объектов	тыс. мест	0	0	1,436
				Степень реализации мероприятия	процентов	0	33,69	66,31
12	Строительство зданий (сооружений) для размещения муниципальных общеобразовательных организаций в целях создания новых мест общего образования			Ввод в эксплуатацию муниципальных объектов	количество мест	0	1122	0
				Степень реализации мероприятия	процентов	38	100	0
				Прирост строительной (технической) готовности объекта капитального строительства	процентов	40	60	0
13	Модернизация инфраструктуры общего образования путем строительства зданий (сооружений)			Ввод в эксплуатацию муниципальных объектов	тыс. мест	0	0	0,550
				Степень реализации мероприятия	процентов	0	38,81	61,19

3) строки 6 – 37 считать строками 14 – 45 соответственно

Аппарат Губернатора и Правительства Омской области
ПРИКАЗ

от 30 января 2019 года № 3
г. Омск

Об организации системы внутреннего обеспечения соответствия требованиям антимонопольного законодательства в Аппарате Губернатора и Правительства Омской области

Руководствуясь распоряжением Губернатора Омской области от 17 января 2019 года № 1-р «О мерах, направленных на создание и организацию системы внутреннего обеспечения соответствия требованиям антимонопольного законодательства деятельности органов исполнительной власти Омской области», методическими рекомендациями по созданию и организации федеральными органами исполнительной власти системы внутреннего обеспечения соответствия требованиям антимонопольного законодательства, утвержденными распоряжением Правительства Российской Федерации от 18 октября 2018 года № 2258-р, приказываю:

1. Утвердить:

1) Положение об организации системы внутреннего обеспечения соответствия требованиям антимонопольного законодательства в Аппарате Губернатора и Правительства Омской области (приложение № 1);

2) состав Совета по осуществлению оценки эффективности организации и функционирования в Аппарате Губернатора и Правительства Омской области системы внутреннего обеспечения соответствия требованиям антимонопольного законодательства (приложение № 2).

2. Отделу государственной службы и кадров Аппарата Губернатора и Правительства Омской области обеспечить ознакомление государственных гражданских служащих Омской области, замещающих должности государственной гражданской службы Омской области в Аппарате Губернатора и Правительства Омской области, а также работников Аппарата Губернатора и Правительства Омской области, замещающих должности, не являющиеся должностями государственной гражданской службы Омской области, с распоряжением Губернатора Омской области от 17 января 2019 года № 1-р «О мерах, направленных на создание и организацию системы внутреннего обеспечения соответствия требованиям антимонопольного законодательства деятельности органов исполнительной власти Омской области» и настоящим приказом.

3. Контроль за исполнением настоящего приказа оставляю за собой.

Руководитель Аппарата Губернатора и Правительства Омской области
А. Д. МАРУХИНА.

Приложение № 1
к приказу Аппарата Губернатора
и Правительства Омской области
от 30 января 2019 года № 3

ПОЛОЖЕНИЕ
об организации системы внутреннего обеспечения соответствия требованиям антимонопольного законодательства в Аппарате Губернатора и Правительства Омской области

I. Общие положения

1. Настоящее Положение устанавливает порядок организации и функционирования в Аппарате Губернатора и Правительства Омской области (далее – Аппарат) системы внутреннего обеспечения соответствия требованиям антимонопольного законодательства (далее – антимонопольный комплекс).

2. Термины и понятия, используемые в настоящем Положении, применяются в том же значении, что и в методических рекомендациях по созданию и организации федеральными органами исполнительной власти системы внутреннего обеспечения соответствия требованиям антимонопольного законодательства, утвержденных распоряжением Правительства Российской Федерации от 18 октября 2018 года № 2258-р.

II. Организация антимонопольного комплекса

3. Общий контроль за организацией и функционированием антимонопольного комплекса в Аппарате осуществляется руководителем Аппарата, который:

1) принимает внутренние документы Аппарата, регламентирующие функционирование антимонопольного комплекса;

2) применяет предусмотренные законодательством меры ответственности за несоблюдение сотрудниками Аппарата настоящего Положения;

3) рассматривает материалы, отчеты и результаты периодических оценок эффективности функционирования антимонопольного комплекса и принимает меры, направленные на устранение выявленных недостатков;

4) осуществляет контроль за устранением выявленных недостатков антимонопольного комплекса.

4. Уполномоченным подразделением, ответственным в Аппарате за организацию и функционирование антимонопольного комплекса, является отдел правового обеспечения департамента правового и организационного обеспечения деятельности Аппарата (далее – уполномоченное подразделение).

5. К компетенции уполномоченного подразделения относится:

а) подготовка и представление руководителю Аппарата внутренних документов, регламентирующих процедуры антимонопольного комплекса;

б) выявление рисков нарушения антимонопольного законодательства, учет обстоятельств, связанных с рисками нарушения антимонопольного законодательства, определение вероятности возникновения рисков нарушения антимонопольного законодательства;

в) выявление конфликта интересов в деятельности служащих и структурных подразделений Аппарата, разработка предложений по их исключению;

г) консультирование служащих Аппарата по вопросам, связанным с соблюдением антимонопольного законодательства и антимонопольным комплексом;

д) организация взаимодействия с другими структурными подразделениями Аппарата по вопросам, связанным с антимонопольным комплексом;

е) разработка процедуры внутреннего расследования, связанного с функционированием антимонопольного комплекса;

ж) организация внутренних расследований, связанных с функционированием антимонопольного комплекса, и участие в них;

з) взаимодействие с Управлением Федеральной антимонопольной службы по Омской области (далее – антимонопольный орган) и организация содействия ему в части, касающейся вопросов, связанных с проводимыми проверками;

и) информирование руководителя Аппарата о внутренних документах, которые могут повлечь нарушение антимонопольного законодательства;

к) иные функции, связанные с функционированием антимонопольного комплекса.

6. Оценку эффективности организации и функционирования антимонопольного комплекса осуществляет коллегиальный орган – Совет по осуществлению оценки эффективности организации и функционирования в Аппарате системы внутреннего обеспечения соответствия требованиям антимонопольного законодательства.

7. К функциям коллегиального органа относится:

а) рассмотрение и оценка мероприятий Аппарата в части, касающейся функционирования антимонопольного комплекса;

б) рассмотрение и утверждение доклада об антимонопольном комплексе.

III. Выявление и оценка рисков нарушения антимонопольного законодательства

8. В целях выявления рисков нарушения антимонопольного законодательства уполномоченным подразделением на регулярной основе проводятся:

а) анализ выявленных нарушений антимонопольного законодательства в деятельности Аппарата;

б) анализ нормативных правовых актов Омской области (их проектов), разработанных Аппаратом, реализация которых связана с соблюдением требований антимонопольного законодательства, на предмет соответствия их антимонопольному законодательству;

в) мониторинг и анализ практики применения Аппаратом антимонопольного законодательства;

г) проведение систематической оценки эффективности разработанных и реализуемых мероприятий по снижению рисков нарушения антимонопольного законодательства.

9. Анализ выявленных в Аппарате нарушений антимонопольного законодательства за предыдущие 3 года (наличие предостережений, предупреждений, штрафов, жалоб, возбужденных дел) проводится не реже одного раза в год. При проведении данного анализа реализуются следующие мероприятия:

а) осуществление сбора в структурных подразделениях Аппарата сведений о наличии нарушений антимонопольного законодательства;

б) составление перечня нарушений антимонопольного законодательства, который содержит классифицированные по сферам деятельности Аппарата сведения о выявленных за последние 3 года нарушениях антимонопольного законодательства (отдельно по каждому нарушению) и информацию о нарушении (указание нарушенной нормы антимонопольного законодательства, краткое изложение сути нарушения, указание последствий нарушения антимонопольного законодательства и результата рассмотрения нарушения антимонопольным органом), позицию антимонопольного органа, сведения о мерах по устранению нарушения, а также о мерах, направленных Аппаратом на недопущение повторения нарушения.

10. Анализ нормативных правовых актов Омской области, разработанных Аппаратом, на предмет соответствия их антимонопольному законодательству проводится не реже одного раза в год. При проведении данного анализа осуществляется:

а) сбор поступающих замечаний и предложений со стороны граждан и юридических лиц;

б) представление руководителю Аппарата сводного доклада с обоснованием целесообразности (нецелесообразности) внесения изменений в нормативные правовые акты Аппарата.

11. Анализ проектов нормативных правовых актов, разработанных Аппаратом, на предмет соответствия их антимонопольному законодательству осуществляется путем сбора и рассмотрение поступивших в рамках антикоррупционной экспертизы замечаний и предложений со стороны граждан и юридических лиц.

12. При проведении мониторинга и анализа практики применения антимонопольного законодательства в Аппарате уполномоченным подразделением реализовываются следующие мероприятия:

а) осуществление на постоянной основе сбора сведений о правоприменительной практике в Аппарате;

б) подготовка по итогам сбора информации, предусмотренной подпунктом «а» настоящего пункта, аналитической справки об изменениях и основных аспектах правоприменительной практики в Аппарате;

в) проведение (не реже одного раза в год) рабочих совещаний с приглашением представителей антимонопольного органа по обсуждению результатов правоприменительной практики в Аппарате.

13. При выявлении рисков нарушения антимонопольного законодательства уполномоченным подразделением проводится оценка таких рисков с учетом следующих показателей:

а) отрицательное влияние на отношение институтов гражданского общества к деятельности Аппарата по развитию конкуренции;

б) выдача предупреждения о прекращении действий (бездействия), которые содержат признаки нарушения антимонопольного законодательства;

в) возбуждение дела о нарушении антимонопольного законодательства;

г) привлечение к административной ответственности в виде наложения штрафов на Аппарат, должностных лиц Аппарата или в виде их дисквалификации.

14. Выявляемые риски нарушения антимонопольного законодательства распределяются по следующим уровням:

Уровень риска	Описание риска
Низкий уровень	Отрицательное влияние на отношение институтов гражданского общества к деятельности Аппарата, должностных лиц Аппарата по развитию конкуренции, вероятность выдачи предупреждения, возбуждения дела о нарушении антимонопольного законодательства, наложение штрафа отсутствует
Незначительный уровень	Вероятность выдачи Аппарату, должностным лицам Аппарата предупреждения
Существенный уровень	Вероятность выдачи Аппарату, должностным лицам Аппарата предупреждения и возбуждения в отношении них дела о нарушении антимонопольного законодательства
Высокий уровень	Вероятность выдачи Аппарату, должностным лицам Аппарата предупреждения, возбуждения в отношении них дела о нарушении антимонопольного законодательства и привлечения их к административной ответственности (штраф, дисквалификация)

15. На основе проведенной оценки рисков нарушения антимонопольного законодательства уполномоченным подразделением составляется описание рисков, в которое также включается оценка причин и условий возникновения рисков.

16. Информация о проведении выявления и оценки рисков нарушения антимонопольного законодательства включается в доклад об антимонопольном комплексе.

IV. Мероприятия по снижению рисков нарушения антимонопольного законодательства

17. В целях снижения рисков нарушения антимонопольного законодательства уполномоченным подразделением разрабатываются (не реже одного раза в год) мероприятия по снижению рисков нарушения антимонопольного законодательства.

18. Уполномоченное подразделение осуществляет мониторинг исполнения мероприятий по снижению рисков нарушения антимонопольного законодательства.

19. Информация об исполнении мероприятий по снижению рисков нарушения антимонопольного законодательства включается в доклад об антимонопольном комплексе.

V. Оценка эффективности функционирования антимонопольного комплекса

20. В целях оценки эффективности функционирования в Аппарате антимонопольного комплекса устанавливаются ключевые показатели, как для уполномоченного подразделения, так и для Аппарата в целом.

21. Оценка достижения ключевых показателей эффективности антимонопольного комплекса проводится уполномоченным подразделением не реже одного раза в год.

22. Информация о достижении ключевых показателей эффективности функционирования в Аппарате антимонопольного комплекса включается в доклад об антимонопольном комплексе.

VI. Доклад об антимонопольном комплексе

23. Доклад об антимонопольном комплексе содержит информацию:

а) о результатах проведенной оценки рисков нарушения Аппаратом антимонопольного законодательства;

б) об исполнении мероприятий по снижению рисков нарушения Аппаратом антимонопольного законодательства;

в) о достижении ключевых показателей эффективности антимонопольного комплексе.

24. Доклад об антимонопольном комплексе представляется не реже одного раза в год на утверждение в коллегиальный орган.

25. Утвержденный коллегиальным органом доклад об антимонопольном комплексе подлежит размещению на официальном сайте Аппарата.

VII. Порядок ознакомления сотрудников Аппарата с настоящим Положением

26. При поступлении на государственную гражданскую службу в Аппарат для замещения должностей государственной гражданской службы Омской области в Аппарате, а также при приеме на работу в Аппарат на должности, не являющиеся должностями государственной гражданской службы Омской области, отдел государственной службы и кадров Аппарата обеспечивает ознакомление сотрудников с правовыми актами, регламентирующими вопросы функционирования антимонопольного комплекса, в том числе с настоящим Положением.

Приложение № 2
к приказу Аппарата Губернатора
и Правительства Омской области
от 30 января 2019 года № 3

СОСТАВ
Совета по осуществлению оценки эффективности организации и функционирования в Аппарате Губернатора и Правительства Омской области системы внутреннего обеспечения соответствия требованиям антимонопольного законодательства

Лобков Владимир Владимирович – заместитель руководителя департамента - начальник отдела правового обеспечения департамента правового и организационного обеспечения деятельности Аппарата Губернатора и Правительства Омской области

Поддубная Яна Юрьевна – начальник отдела финансово-экономического планирования и бюджетного учета Аппарата Губернатора и Правительства Омской области - главный бухгалтер

Николаева Елена Егоровна – начальник отдела государственной службы и кадров Аппарата Губернатора и Правительства Омской области

Котунов Валерий Николаевич – начальник сектора материального обеспечения департамента правового и организационного обеспечения деятельности Аппарата Губернатора и Правительства Омской области

Воронцова Вера Сергеевна – советник отдела правового обеспечения департамента правового и организационного обеспечения деятельности Аппарата Губернатора и Правительства Омской области

Законодательное Собрание Омской области
ПОСТАНОВЛЕНИЕ

от 24 января 2019 года № 1
г. Омск

О Законе Омской области «Об отдельных вопросах организации дорожного движения на автомобильных дорогах регионального или межмуниципального значения»

Рассмотрев во втором чтении проект закона Омской области № 1104-6 «Об отдельных вопросах организации дорожного движения на автомобильных дорогах регионального или межмуниципального значения», Законодательное Собрание Омской области ПОСТАНОВЛЯЕТ:

Принять Закон Омской области «Об отдельных вопросах организации дорожного движения на автомобильных дорогах регионального или межмуниципального значения».

Председатель Законодательного Собрания В. А. ВАРНАВСКИЙ.

ЗАКОН
Омской области

Об отдельных вопросах организации дорожного движения на автомобильных дорогах регионального или межмуниципального значения

Принят
Законодательным Собранием
Омской области
24 января 2019 года

Статья 1. Предмет регулирования настоящего Закона

Настоящий Закон разработан в целях реализации Федерального закона от 29 декабря 2017 года № 443 ФЗ «Об организации дорожного движения в Российской Федерации и о внесении изменений в отдельные законодательные акты Российской Федерации» (далее – Федеральный закон) и регулирует отдельные вопросы организации дорожного движения на автомобильных дорогах регионального или межмуниципального значения на территории Омской области, а также вопросы организации и осуществления парковочной деятельности.

Статья 2. Полномочия Законодательного Собрания Омской области в области организации дорожного движения на автомобильных дорогах регионального или межмуниципального значения

К полномочиям Законодательного Собрания Омской области в области организации дорожного движения на автомобильных дорогах регионального или межмуниципального значения относятся:

1) принятие законов Омской области в области организации дорожного движения на автомобильных дорогах регионального или межмуниципального значения, а также осуществление контроля за их исполнением;

2) осуществление иных полномочий в соответствии с федеральным и областным законодательством.

Статья 3. Полномочия Губернатора Омской области в области организации дорожного движения на автомобильных дорогах регионального или межмуниципального значения

К полномочиям Губернатора Омской области в области организации дорожного движения на автомобильных дорогах регионального или межмуниципального значения относятся:

1) определение органов исполнительной власти Омской области, уполномоченных в области организации дорожного движения на автомобильных дорогах регионального или межмуниципального значения;

2) осуществление иных полномочий в соответствии с федеральным и областным законодательством.

Статья 4. Полномочия Правительства Омской области в области организации дорожного движения на автомобильных дорогах регионального или межмуниципального значения

К полномочиям Правительства Омской области в области организации дорожного движения на автомобильных дорогах регионального или межмуниципального значения относятся:

1) разработка и реализация региональной политики в области организации дорожного движения на территории Омской области в соответствии с государственной политикой Российской Федерации в области организации дорожного движения;

2) утверждение определенных в соответствии с методикой, предусмотренной пунктом 13 части 1 статьи 5 Федерального закона, нормативов финансовых затрат областного бюджета на выполнение работ и оказание услуг по реализации мероприятий по организации дорожного движения на автомобильных дорогах регионального или межмуниципального значения;

3) определение в соответствии с предусмотренными пунктом 14 части 1 статьи 5 Федерального закона методическими рекомендациями методики расчета размера платы за пользование платными парковками на автомобильных дорогах регионального или межмуниципального значения, автомобильных дорогах местного значения, а также установление ее максимального размера;

4) установление категорий граждан, которым предоставляется право бесплатного пользования платной парковкой;

5) установление порядка ведения реестра парковок общего пользования, расположенных на автомобильных дорогах регионального или межмуниципального значения;

6) установление порядка осуществления регионального государственного контроля в области организации дорожного движения;

7) введение временных ограничения или прекращения движения транспортных средств в целях обеспечения эффективности организации дорожного движения на автомобильных дорогах регионального или межмуниципального значения в отношении транспортных средств определенных видов (типов), категорий, экологического класса, наполненности пассажирами, а также в отношении определенных дней и времени суток;

8) осуществление иных полномочий в соответствии с федеральным и областным законодательством.

Статья 5. Полномочия иных органов исполнительной власти Омской области в области организации дорожного движения на автомобильных дорогах регионального или межмуниципального значения

К полномочиям иных органов исполнительной власти Омской области в области организации дорожного движения на автомобильных дорогах регионального или межмуниципального значения относятся:

1) организация и мониторинг дорожного движения на автомобильных дорогах регионального или межмуниципального значения;

2) установка, замена, демонтаж и содержание технических средств организации дорожного движения на автомобильных дорогах регионального или межмуниципального значения;

3) ведение реестра парковок общего пользования, расположенных на автомобильных дорогах регионального или межмуниципального значения, в порядке, установленном Правительством Омской области;

4) принятие мер по обеспечению эффективности организации дорожного движения посредством реализации мероприятий по организации дорожного движения, указанных в части 1 статьи 11 Федерального закона, обоснование необходимости которых содержится в документации по организации дорожного движения;

5) согласование комплексных схем организации дорожного движения, разрабатываемых для территории муниципального района, городского округа или городского поселения либо их частей, а также для территорий нескольких муниципальных районов, городских округов или городских поселений, имеющих общую границу;

6) утверждение проектов организации дорожного движения, разрабатываемых для автомобильных дорог регионального или межмуниципального значения либо их участков;

7) согласование проектов организации дорожного движения, разрабатываемых для автомобильных дорог местного значения или их участков, для иных автомобильных дорог либо их участков, расположенных в границах муниципального образования;

8) осуществление регионального государственного контроля в области организации дорожного движения в порядке, установленном Правительством Омской области;

9) осуществление компенсационных мероприятий (повышение качества работы маршрутов регулярных перевозок пассажиров и багажа, открытие новых маршрутов регулярных перевозок или увеличение провозных возможностей действующих маршрутов регулярных перевозок, организация парковок (парковочных мест), развитие инфраструктуры в целях обеспечения движения велосипедистов, иные подобные мероприятия), направленных на повышение качества транспортного обслуживания населения, в случае принятия решения о введении временных ограничений или прекращения движения транспортных средств в целях обеспечения эффективности организации дорожного движения;

10) осуществление информирования населения о подготовке решения о создании и использовании платных парковок в соответствии с частью 10 статьи 13 Федерального закона;

11) осуществление иных полномочий в соответствии с федеральным и областным законодательством.

Статья 6. Территории, на которых платные парковки запрещены

Платные парковки на территориях, непосредственно прилегающих к объектам спорта, зданиям, в которых размещены образовательные организации, в том числе дошкольные образовательные организации, медицинские организации государственной и муниципальной систем здравоохранения, организации культуры, федеральные органы государственной власти, органы государственной власти Омской области, органы местного самоуправления Омской области и организации, предоставляющие государственные и муниципальные услуги, а также на земельных участках, относящихся в соответствии с жилищным законодательством к общему имуществу многоквартирных домов, запрещены.

Губернатор Омской области А. Л. БУРКОВ.

г. Омск
30 января 2019 года
№ 2136-ОЗ

Законодательное Собрание Омской области
ПОСТАНОВЛЕНИЕ

от 24 января 2019 года № 2
г. Омск

О Законе Омской области «О внесении изменений в Закон Омской области «О пожарной безопасности в Омской области»

Рассмотрев во втором чтении проект закона Омской области № 1106-6 «О внесении изменений в Закон Омской области «О пожарной безопасности в Омской области», Законодательное Собрание Омской области ПОСТАНОВЛЯЕТ:

Принять Закон Омской области «О внесении изменений в Закон Омской области «О пожарной безопасности в Омской области».

Председатель Законодательного Собрания В. А. ВАРНАВСКИЙ.

ЗАКОН
Омской области

О внесении изменений в Закон Омской области «О пожарной безопасности в Омской области»

Принят
Законодательным Собранием
Омской области
24 января 2019 года

Внести в Закон Омской области от 20 декабря 2004 года № 593-ОЗ «О пожарной безопасности в Омской области» (Ведомости Законодательного Собрания Омской области, 2004, № 4 (41), ст. 2417; 2007, № 4 (53), ст. 3406; 2008, № 1 (56), ст. 3584; 2010, № 2 (65), ст. 4276; 2013, № 6 (85), ст. 5180; 2016, № 2 (94), ст. 5859) следующие изменения:

1) пункт 2 статьи 2 изложить в следующей редакции:

«2) создает противопожарную службу Омской области;»;

2) пункт 3 статьи 3.1 изложить в следующей редакции:

«3) создает, реорганизует и ликвидирует органы управления и подразделения пожарной охраны, содержащиеся за счет средств областного бюджета;»;

3) статью 5 изложить в следующей редакции:

«Статья 5. Финансовое и материально-техническое обеспечение деятельности в сфере пожарной безопасности

Финансовое и материально-техническое обеспечение деятельности подразделений противопожарной службы Омской области, а также финансовое обеспечение социальных гарантий и компенсаций личному составу этих подразделений является расходным обязательством Омской области и осуществляется за счет средств областного бюджета.».

Губернатор Омской области А. Л. БУРКОВ.

г. Омск
30 января 2019 года
№ 2137-ОЗ

Законодательное Собрание Омской области
ПОСТАНОВЛЕНИЕ

от 24 января 2019 года № 4
г. Омск

О Законе Омской области «О внесении изменений в статью 5 Закона Омской области «Об охоте и о сохранении охотничьих ресурсов в Омской области»

Рассмотрев во втором чтении проект закона Омской области № 1122-6 «О внесении изменений в статью 5 Закона Омской области «Об охоте и о сохранении охотничьих ресурсов в Омской области», Законодательное Собрание Омской области ПОСТАНОВЛЯЕТ:

Принять Закон Омской области «О внесении изменений в статью 5 Закона Омской области «Об охоте и о сохранении охотничьих ресурсов в Омской области».

Председатель Законодательного Собрания В. А. ВАРНАВСКИЙ.

ЗАКОН
Омской области

О внесении изменений в статью 5 Закона Омской области «Об охоте и о сохранении охотничьих ресурсов в Омской области»

Принят
Законодательным Собранием
Омской области
24 января 2019 года

Внести в статью 5 Закона Омской области от 5 октября 2010 года № 1295-ОЗ «Об охоте и о сохранении охотничьих ресурсов в Омской области» (Омский вестник, 2010, 8 октября, № 75; 2013, 1 ноября, № 51; 2014, 7 февраля, № 5; 2015, 17 июля, № 28; 25 декабря, № 53; Официальный интернет-портал правовой информации (www.pravo.gov.ru), 2017, 2 мая, № 5500201705020001; 2018, 20 апреля, № 5500201804200005) следующие изменения:

1) второе предложение абзаца первого пункта 12 изложить в следующей редакции: «Информацию о номерах заявок, месте, дате и времени получения разрешений на добычу охотничьих ресурсов физическими лицами, подавшими заявки, а также о количестве оставшихся разрешений на добычу охотничьих ресурсов, месте, дате и времени их получения физическими лицами уполномоченный орган размещает на своем официальном сайте в информационно-телекоммуникационной сети «Интернет» не позднее десяти дней со дня окончания сроков подачи заявок, установленных пунктом 6 настоящей статьи.»;

2) пункт 34 дополнить абзацем следующего содержания:

«Информацию о количестве таких разрешений, месте, дате и времени их получения физическими лицами уполномоченный орган размещает на своем официальном сайте в информационно-телекоммуникационной сети «Интернет».».

Губернатор Омской области А. Л. БУРКОВ.

г. Омск
30 января 2019 года
№ 2134-ОЗ

Законодательное Собрание Омской области
ПОСТАНОВЛЕНИЕ

от 24 января 2019 года № 6
г. Омск

О Законе Омской области «О внесении изменений в статью 61.2 Кодекса Омской области об административных правонарушениях»

Рассмотрев во втором чтении проект закона Омской области № 1118-6 «О внесении изменений в статью 61.2 Кодекса Омской области об административных правонарушениях», Законодательное Собрание Омской области ПОСТАНОВЛЯЕТ:

Принять Закон Омской области «О внесении изменений в статью 61.2 Кодекса Омской области об административных правонарушениях».

Председатель Законодательного Собрания В. А. ВАРНАВСКИЙ.

ЗАКОН
Омской области

О внесении изменений в статью 61.2 Кодекса Омской области об административных правонарушениях

Принят
Законодательным Собранием
Омской области
24 января 2019 года

Статья 1. Внести в статью 61.2 Кодекса Омской области об административных правонарушениях (Омский вестник, 2006, 26 июля, № 54; 22 декабря, № 91; 2007, 18 мая, № 38; 27 июля, № 64; 12 октября, № 97; 2008, 15 апреля, № 40; 2009, 2 июня, № 49; 31 декабря, № 121; 2010, 7 мая, № 40; 2011, 16 сентября, № 38; 2012, 29 июня, № 28; 20 июля, № 31; 9 ноября, № 52; 28 декабря, № 63; 2013, 8 марта, № 13; 3 мая, № 21; 19 июля, № 33; 20 июля, № 34; 13 декабря, № 60; 2014, 28 марта, № 12; 6 июня, № 22; 1 августа, № 30; 12 декабря, № 53; 27 декабря, № 55; 2015, 29 мая, № 21; 19 июня, № 24; 27 ноября, № 49; 2016, 6 мая, № 17; 3 июня, № 21; 22 июля, № 28; 16 декабря, № 50; 2017, 7 июля, № 26; 29 декабря, № 51; 2018, 16 февраля, № 6; 2 марта, № 8; Официальный интернет-портал правовой информации (www.pravo.gov.ru), 2018, 26 декабря, № 5500201812260002) следующие изменения:

1) абзац второй пункта 1 изложить в следующей редакции:

«влечет предупреждение или наложение административного штрафа на граждан в размере от одной тысячи до двух тысяч рублей; на должностных лиц – от пяти тысяч до семи тысяч рублей; на юридических лиц – от десяти тысяч до двадцати тысяч рублей.»;

2) абзац второй пункта 2 изложить в следующей редакции:

«влечет наложение административного штрафа на граждан в размере от трех тысяч до пяти тысяч рублей; на должностных лиц – от десяти тысяч до двадцати пяти тысяч рублей; на юридических лиц – от двадцати тысяч до ста тысяч рублей.».

Статья 2. Настоящий Закон вступает в силу через десять дней после дня его официального опубликования.

Губернатор Омской области А. Л. БУРКОВ.

г. Омск
30 января 2019 года
№ 2135-ОЗ

Законодательное Собрание Омской области
ПОСТАНОВЛЕНИЕ

от 24 января 2019 года № 8
г. Омск

О Законе Омской области «О внесении изменений в статью 7 Закона Омской области «О регулировании лесных отношений в Омской области»

Рассмотрев во втором чтении проект закона Омской области № 1121-6 «О внесении изменений в статью 7 Закона Омской области «О регулировании лесных отношений в Омской области», Законодательное Собрание Омской области ПОСТАНОВЛЯЕТ:

Принять Закон Омской области «О внесении изменений в статью 7 Закона Омской области «О регулировании лесных отношений в Омской области».

Председатель Законодательного Собрания В. А. ВАРНАВСКИЙ.

ЗАКОН
Омской области

О внесении изменений в статью 7 Закона Омской области «О регулировании лесных отношений в Омской области»

Принят
Законодательным Собранием
Омской области
24 января 2019 года

Внести в статью 7 Закона Омской области от 6 декабря 2007 года № 981-ОЗ «О регулировании лесных отношений в Омской области» (Ведомости Законодательного Собрания Омской области, 2007, № 5 (54), ст. 3502; 2008, № 4 (59), ст. 3895; 2009, № 1 (60), ст. 3948; № 2 (61), ст. 4010; 2010, № 2 (65), ст. 4248; 2011, № 2 (70), ст. 4518; Омский вестник, 2011, 9 декабря, № 54; 2012, 13 апреля, № 16; 12 октября, № 48; 2014, 6 июня, № 22; 4 июля, № 26; 2015, 27 февраля, № 8; 13 ноября, № 47; 2016, 22 июля, № 28; 2017, 5 мая, № 17; 2018, 2 марта, № 8; Официальный интернет-портал правовой информации (www.pravo.gov.ru), 2018, 21 июня, № 5500201806210001; 8 октября, № 5500201810080005) следующие изменения:

1) пункт 7 после слова «Заготовка» дополнить словом «хвороста,»;

2) дополнить пунктом 8.1 следующего содержания:

«8.1. Заготовка валежника (сбор лежащих на поверхности земли остатков стволов деревьев, сучьев, не являющихся порубочными остатками в местах проведения лесосечных работ и (или) образовавшихся вследствие естественного отмирания деревьев, при их повреждении вредными организмами, буреломе, снеговале) допускается в лесах любого целевого назначения в течение года, если иное не установлено федеральным законодательством. Предельный объем заготавливаемого валежника не устанавливается.».

Губернатор Омской области А. Л. БУРКОВ.

г. Омск
30 января 2019 года
№ 2138-ОЗ

Законодательное Собрание Омской области
ПОСТАНОВЛЕНИЕ

от 24 января 2019 года № 17
г. Омск

О Законе Омской области «О внесении изменений в Закон Омской области «О наделении органов местного самоуправления муниципальных районов Омской области отдельными государственными полномочиями в сфере поддержки сельскохозяйственного производства»

Рассмотрев во втором чтении проект закона Омской области № 1125-6 «О внесении изменений в Закон Омской области «О наделении органов местного самоуправления муниципальных районов Омской области отдельными государственными полномочиями в сфере поддержки сельскохозяйственного производства», Законодательное Собрание Омской области ПОСТАНОВЛЯЕТ:

Принять Закон Омской области «О внесении изменений в Закон Омской области «О наделении органов местного самоуправления муниципальных районов Омской области отдельными государственными полномочиями в сфере поддержки сельскохозяйственного производства».

Председатель Законодательного Собрания В. А. ВАРНАВСКИЙ.

ЗАКОН
Омской области

О внесении изменений в Закон Омской области «О наделении органов местного самоуправления муниципальных районов Омской области отдельными государственными полномочиями в сфере поддержки сельскохозяйственного производства»

Принят
Законодательным Собранием
Омской области
24 января 2019 года

Статья 1. Внести в Закон Омской области от 11 февраля 2009 года № 1138-ОЗ «О наделении органов местного самоуправления муниципальных районов Омской области отдельными государственными полномочиями в сфере поддержки сельскохозяйственного производства» (Омский вестник, 2009, 13 февраля, № 16; 2010, 30 июля, № 65; 2013, 20 июля, № 34; Официальный интернет-портал правовой информации (www.pravo.gov.ru), 2015, 25 ноября, № 5500201511250008; 2016, 29 декабря, № 5500201612290004; 2017, 28 марта, № 5500201703280002; 8 декабря, № 5500201712080001; 2018, 14 сентября, № 5500201809140001) следующие изменения:

1) в названии, статьях 2 – 4, 6 слова «отдельные государственные полномочия» в соответствующих падежах заменить словами «государственное полномочие» в соответствующих падежах;

2) статью 1 изложить в следующей редакции:

«Статья 1. Предмет регулирования настоящего Закона

В соответствии с настоящим Законом Омская область передает на неограниченный срок органам местного самоуправления муниципальных районов Омской области (далее – органы местного самоуправления) государственное полномочие в сфере поддержки сельскохозяйственного производства по направлению обеспечения доступности кредитных ресурсов для граждан, ведущих личное подсобное хозяйство (далее – государственное полномочие).»;

3) в статье 5:

- в названии, пункте 1 слова «отдельных государственных полномочий» заменить словами «государственного полномочия»;

- первое предложение пункта 2 изложить в следующей редакции: «В целях осуществления контроля указанные в пункте 1 настоящей статьи органы государственной власти Омской области вправе запрашивать документы, связанные с осуществлением органами местного самоуправления государственного полномочия, проводить проверки соблюдения соответствующими органами местного самоуправления федерального и областного законодательства при осуществлении переданного государственного полномочия.»;

4) статью 7 изложить в следующей редакции:

«Статья 7. Финансовое обеспечение переданного государственного полномочия

Размер субвенций муниципальным районам Омской области на осуществление государственного полномочия рассчитывается в соответствии с методикой согласно приложению к настоящему Закону.»;

5) в приложении № 1 «Методика расчета субвенций бюджетам муниципальных районов Омской области на осуществление органами местного самоуправления отдельного государственного полномочия в сфере поддержки сельскохозяйственного производства (по направлению обеспечения доступности кредитных ресурсов для граждан, ведущих личное подсобное хозяйство)»:

- в грифе:

слова «Приложение № 1» заменить словом «Приложение»;

слова «отдельными государственными полномочиями» заменить словами «государственным полномочием»;

- в названии слова «отдельного государственного полномочия в сфере поддержки сельскохозяйственного производства (по направлению обеспечения доступности кредитных ресурсов для граждан, ведущих личное подсобное хозяйство)» заменить словами «государственного полномочия в сфере поддержки сельскохозяйственного производства»;

- в абзаце первом слово «отдельного» исключить;

6) приложение № 2 «Методика расчета субвенций бюджетам муниципальных районов Омской области на осуществление органами местного самоуправления отдельного государственного полномочия в сфере поддержки сельскохозяйственного производства (по направлению оказания сельскохозяйственным товаропроизводителям несвязанной поддержки в области растениеводства, а также в области развития производства семенного картофеля и овощей открытого грунта)» исключить.

Статья 2. Настоящий Закон вступает в силу на следующий день после дня его официального опубликования, но не ранее вступления в силу закона Омской области о внесении изменений в Закон Омской области от 20 декабря 2018 года № 2121-ОЗ «Об областном бюджете на 2019 год и на плановый период 2020 и 2021 годов», предусматривающего исключение соответствующего объема субвенций местным бюджетам на осуществление государственного полномочия в сфере поддержки сельскохозяйственного производства по направлению оказания сельскохозяйственным товаропроизводителям несвязанной поддержки в области растениеводства, а также в области развития производства семенного картофеля и овощей открытого грунта.

Губернатор Омской области А. Л. БУРКОВ.

г. Омск
30 января 2019 года
№ 2139-ОЗ

Омский Вестник областная газета

Только у нас
* Все законы Омской области
* Нормативные акты органов исполнительной власти региона
* Новые назначения в областном правительстве
* Доклады Уполномоченного Омской области по правам человека
* Ежегодные отчеты и результаты проверок Контрольно-счетной палаты Омской области
* Продажа и аренда земельных участков
* Элитные вакансии
* Конкурсы, торги, аукционы

Газета для каждого настоящего руководителя

Подписной индекс 53023.

Территориальное управление Росимущества в Омской области объявляет о проведении торгов (в форме открытого аукциона) по поручению УФССП России по Омской области Продавец – ТУ Росимущества в Омской области (г. Омск, ул. Тарская, 11, каб. 622, 24-73-89)

Дата проведения повторных аукционов по реализации арестованного заложенного недвижимого имущества – 22 февраля 2019 г.

Объект продажи	Адрес	Собственник (должник)	Время начала торгов	Начальная цена (руб.)	Задаток (руб.)	Шаг аукциона (руб.)
Квартира, общей площадью 30,10 кв.м.	г. Омск, ул. Коммунальная, д. 9, корпус 2, кв. 104	М.С. Галанцова	10-15	680 000	34 000	20 000
Нежилое помещение, общей площадью 53,5 кв.м.	г. Омск, ул. Куйбышева, д. 134, корпус 1, помещение 1П	О.Н. Коваль	10-30	1 963 500	98 000	40 000
Квартира, общей площадью 59,6 кв.м.	г. Омск, пр-кт Менделеева, д. 23, кв. 69	К.Н. Шенфельд	10-45	1 547 680	77 000	40 000
Квартира, общей площадью 31,2 кв.м.	г. Омск, ул. Блюхера, д. 10, кв. 98	А.В. Баженов	11-00	1 198 500	59 000	35 000
Земельный участок, площадью 134919 кв.м., кадастровый номер 55:27:160101:348, земли населенных пунктов – земельные участки для размещения сооружений промышленности, лесопереработки	Омская обл., Тарский р-н, с. Пологрудово, Леспромхоз, территория лесосклада	И.А. Отставных	11-15	1 249 500	62 000	35 000
Земельный участок, площадью 1359 кв.м., кадастровый номер 55:27:160501:309, земли населенных пунктов – производственная деятельность (лесопереработка, распиловка, складирование леса)	Омская обл., Тарский р-н, п. Максима Горького, ул. Конторская	И.А. Отставных	11-30	25 500	1 200	1 000
Квартира, общей площадью 30,9 кв.м.	г. Омск, ул. 7-я Кировская, д. 2, кв. 5	М.И. Малгазинов М.Г. Малгазинова	11-45	613 360	30 000	20 000
Квартира, общей площадью 45,3 кв.м.	г. Омск, ул. 2-я Автомобильная, д. 2 А, кв. 23	Е.И. Харьков И.А. Харькова	12-00	798 320	39 000	30 000
Столярный цех, общей площадью 710,8 кв.м., инв.номер 16824, литеры Б, Б1, Б2, Б3	г. Омск, ул. 1-я Заводская, д. 21, корпус 1	ООО «МТС Сервис»	12-15	7 633 225,25	381 000	70 000
Цех полиэтилена, общей площадью 1101,5 кв.м., инв.номер 16857, литеры В, В1				13 219 025,75	660 000	120 000
Комната, общей площадью 17,7 кв.м.	г. Омск, ул. 1-я Шинная, д. 46, секция 9, комната 8	Н.П. Грибанова	12-30	340 000	17 000	15 000
Квартира, общей площадью 58,7 кв.м.,	г. Омск, ул. 75-й Гвардейской бригады, д. 18, кв. 77	А.А. Мяус, О.В. Мяус	12-45	1 190 000	59 000	30 000

Для участия в торгах претендентам необходимо заключить с Продавцом договор о задатке, внести задаток и подать заявку установленной формы.

Задаток вносится на основании предварительно заключенного между Продавцом и Заявителем договора о задатке, предусматривающего его размер, порядок возврата. Задаток должен поступить на расчетный счет Продавца **не позднее 19 февраля 2019 г.**

Окончательный срок приема заявок на участие в торгах - **не позднее 12 ч. 00 мин. 19 февраля 2019 г.**

Итоги приема заявок подводятся комиссией по проведению торгов **20 февраля 2019 г. в 16 ч.00 мин.**

Продавец оставляет за собой право снять выставленное имущество с торгов по постановлению судебного пристава-исполнителя.

Торги проводятся в соответствии со ст.447-449.1. ГК РФ, Федеральным законом от 16.07.1998 г. № 102-ФЗ «Об ипотеке (залоге недвижимости)», Федеральным законом № 229-ФЗ от 02.10.2007 "Об исполнительном производстве".

В соответствии с п. 5 ст. 449.1. ГК РФ в публичных торгах не могут участвовать должник, организации, на которые возложены оценка и реализация имущества должника, и работники указанных организаций, должностные лица органов государственной власти, органов местного самоуправления, чье участие в торгах может оказать влияние на условия и результаты торгов, а также члены семей соответствующих физических лиц.

Порядок проведения торгов: торги начинаются с объявления минимальной начальной цены продажи объекта, которая повышается с учетом шага аукциона. Критерий определения победителя - наибольшая сумма, предложенная участником за объект торгов.

Продавец и победитель торгов подписывают протокол о результатах торгов в день проведения торгов на основании оформленного решения комиссии об определении победителя.

В течение 5 дней с момента внесения покупной цены лицом, выигравшим публичные торги по продаже заложенного недвижимого имущества, Продавец заключает с ним договор купли-продажи.

Продавец объявляет торги несостоявшимися в случаях, когда:

1) заявки на участие в торгах подали менее двух лиц; на торги не явились участники торгов либо явился один участник торгов (на торги явилось менее двух покупателей);

2) на публичных торгах не сделана надбавка против начальной продажной цены заложенного имущества;

3) лицо, выигравшее публичные торги, не внесло покупную цену в установленный срок.

Документы, представляемые для участия в торгах:

- Заявка установленного образца.
- Копия платежного документа, подтверждающего внесение задатка на счет ТУ Росимущества в Омской области на основании заключенного с Продавцом договора о задатке.
- Нотариально заверенные копии: свидетельства о регистрации (для организаций зарегистрированных до 01.01.2017), учредительных документов; бухгалтерский баланс на последнюю отчетную дату, протокол о назначении исполнительного органа, решение уполномоченного лица об участии в торгах (для юридических лиц).
- Копия свидетельства о постановке на учет в налоговом органе (для физических и юридических лиц).
- Копии паспортов (для физических лиц).
- Доверенность на лицо, уполномоченное действовать от имени заявителя при подаче заявки на участие в торгах.

Ознакомиться с формами заявки на участие в торгах, договора о задатке, протокола о результатах торгов, договора купли-продажи, документами, приложенными к заявке на реализацию имущества, а также заключить договор задатка, подать заявку и получить дополнительную информацию об объектах продажи и порядке проведения торгов можно по адресу Продавца: г. Омск, ул. Тарская, д. 11, каб. 622 с 09-30 до 12-30 часов и с 14 до 17 часов (кроме четверга, пятницы, субботы и воскресенья).

Сведения о наличии обременений содержатся в комплекте документов, переданном по акту приема-передачи в ТУ Росимущества в Омской области судебным приставом-исполнителем.

* В соответствии с п. 1 ст. 42 ФЗ «О государственной регистрации недвижимости» сделки по отчуждению долей в праве общей собственности на недвижимое имущество, подлежат нотариальному удостоверению. Все расходы связанные с нотариальным удостоверением сделок несет Покупатель.

Торги состоятся по адресу Продавца: г. Омск, ул. Тарская, 11, каб. 620.

Информация о проведении торгов дублируется на сайте ТУ Росимущества в Омской области по адресу: http://tu55.rosim.ru, а так же на сайте www.torgi.gov.ru.

Информация об арестованном имуществе, реализуемом на торгах
(публикуется в соответствии со ст. 87 Федерального закона «Об исполнительном производстве» от 02.10.2007 № 229-ФЗ):

1. 1/2 доли в праве общей долевой собственности на земельный участок, площадью 1500 кв.м., кадастровый номер 55:20:233002:1223, земли сельскохозяйственного назначения – для дачного строительства Омская обл., Омский р-н, с. Усть – Заостровка, ул. Степная, д. 21 (собственник (должник) – А.В. Бурлаков).

2. Право аренды земельных участков по договору аренды № АЗ-10-16/02 от 04.04.2016, земли сельскохозяйственного назначения с кадастровыми номерами: 55:06:100702:2, расположенный по адресу Омская область, Исилькульский район на территории Украинской с/а в юго-восточном направлении д. Орловка на расстоянии 3,1 км, площадью 840002 кв.м., 55:06:100702:33, расположенный по адресу Омская область, Исилькульский район на территории Украинской с/а в южном направлении от д. Орловка на расстоянии 1,4 км, площадью 230001 кв.м, 55:06:100702:199, расположенный по адресу Омская область, Исилькульский район на территории Украинской с/а в западном направлении от д. Орловка на расстоянии 0,9 км, площадью 350005 кв.м., 55:06:100702:5, расположенный по адресу Омская область, Исилькульский район на территории Украинской с/а в восточном направлении от д. Орловка на расстоянии 0,7 км, площадью 660042,01 кв.м., 55:06:100702:249, расположенный по адресу Омская область, Исилькульский район на территории Украинской с/а в северном направлении от д. Орловка на расстоянии 0,7 км, площадью 1016008 кв.м., 55:06:100701:107, расположенный по адресу Омская область, Исилькульский район на территории Украинской с/а в южном направлении от д. Орловка на расстоянии 6,2 км, площадью 19996 кв.м., 55:06:100702:232, расположенный по адресу Омская область, Исилькульский район на территории Украинской с/а в юго-восточном направлении от д. Орловка на расстоянии 5,5 км, площадью 159993 кв.м., 55:06:100702:231, расположенный по адресу Омская область, Исилькульский район на территории Украинской с/а в юго-восточном направлении от д. Орловка на расстоянии 0,9 км, площадью 1651859 кв.м., 55:06:100702:237, расположенный по адресу Омская область, Исилькульский район на территории Украинской с/а в юго-восточном направлении от д. Орловка на расстоянии 2,4 км, площадью 190004 кв.м., 55:06:100702:248, расположенный по адресу Омская область, Исилькульский район на территории Украинской с/а в западном направлении от д. Орловка на расстоянии 1,8 км, площадью 919950 кв.м., 55;06:100702:238, расположенный по адресу Омская область, Исилькульский район на территории Украинской с/а в западном направлении от д. Орловка на расстоянии 2 км площадью 1665214 кв.м. (собственник (должник) – КФК «Токарева Н.В.»).

3. Право аренды земельных участков по договору аренды № АЗ-33-09/1 от 29.05.2009, земли сельскохозяйственного назначения с кадастровыми номерами: 55:06:100702:262, расположенный по адресу Омская область, Исилькульский район на территории Украинской с/а в восточном направлении от д. Орловка на расстоянии 2,5 км, площадью 520075,4 кв.м.. 55:06:100702:261, расположенный по адресу Омская область, Исилькульский район на территории Украинской с/а в юго-западном направлении от д. Орловка на расстоянии 1,0 км, площадью 290000 кв.м, (собственник (должник) – КФК «Токарева Н.В.»).

4. 63/200 доли в праве общей долевой собственности на жилой дом, площадью 122,3 кв.м., 5/18 доли в праве общей долевой собственности на земельный участок, площадью 560 кв.м , кадастровый номер 55:36:090302:3678, земли населенных пунктов – для жилой индивидуальной застройки. г. Омск, ЛАО, ул. Добролюбова угол Желиховского, д. 12/54 (собственник (должник) – Л.Н. Курбатова).

5. Гаражный бокс, площадью 26,9 кв.м., г. Омск, ул. Полторацкого, ГСК МОТОР-97, бокс 21 (собственник (должник) – А.В. Урбах).

6. Гаражный бокс, площадью 17,5 кв.м., г. Омск, САО, ГСК «Север - 36», бокс 195 (собственник (должник) – А.В. Берг).

С извещениями о проведении торгов по продаже указанного выше арестованного имущества можно ознакомиться на официальном сайте Российской Федерации в информационно-телекоммуникационной сети «Интернет» для размещения информации о проведении торгов www.torgi.gov.ru, а также на сайте ТУ Росимущества в Омской области: http://tu55.rosim.ru

Уведомление о намечаемой хозяйственной и иной деятельности, предварительной оценке и составлении технического задания на проведение оценки воздействия на окружающую среду

В соответствии с ФЗ от 23 ноября 1995 года № 174-ФЗ «Об экологической экспертизе» и «Положением об оценке воздействия намечаемой хозяйственной и иной деятельности на окружающую среду в Российской Федерации», утвержденным Приказом Госкомэкологии РФ от 16 мая 2000 года № 372, АО «Полигон» извещает о намечаемой хозяйственной и иной деятельности, предварительной оценке воздействия на окружающую среду и составлении технического задания на проведение оценки воздействия на окружающую среду объекта государственной экологической экспертизы: Межмуниципальный центр обращения с отходами «Надеждинский» с целью информирования общественности.

Краткие сведения о намечаемой деятельности.

Место расположения объекта: примерно 2970 от ориентира по направлению на юго-восток. Почтовый адрес ориентира: Омская обл., Омский р-н, с. Надеждино, ул. Юбилейная, д.14а, земельный участок с кадастровым номером 55:20:131103:358.

Объект предназначен для осуществления деятельности по обращению с отходами производства и потребления, в том числе с твердыми коммунальными, включая их обезвреживание и размещение.

Заказчик: АО «Полигон» (ОГРН 1175543036041, ИНН/КПП 5501185680/550101001; 644029, г. Омск, ул. 19 Партсъезда, д.19б, каб. 11).

Орган, ответственный за организацию общественных обсуждений: Администрация Омского муниципального района Омской области.

Регистрация замечаний, предложений будет осуществляться в течение 30 календарных дней с момента опубликования данного объявления. Замечания и предложения принимаются в письменном виде в свободной форме в течении 30 календарных дней с момента опубликования на адрес электронной почты aopoligon@mail.ru или по следующим адресам: 644029, г. Омск, ул. 19 Партсъезда, д. 19б, каб. 11. с понедельника по пятницу с 10-00 до 16-00.

Телефон для справок +7 (3812) 67-15-72.

СООБЩЕНИЕ

ООО «Омскгазсеть» сообщает, что информация, подлежащая раскрытию в соответствии в соответствии с Постановлением Правительства РФ от 29.10.2010 № 872 и с приказом ФАС от 07.04.2014 г. № 231/14 по приложению № 2 за 4 кв. 2018 г., по приложениям № 4 а, 4б, №6 и №8 за 2018 год, размещена на сайте http://omskgazset.ru/ 30.01.2019 года.

СООБЩЕНИЕ

Акционерное общество «Омскгоргаз» сообщает, что информация, подлежащая раскрытию в соответствии с Постановлением Правительства РФ от 29.10.2010 № 872 и с приказом ФАС от 07.04.2014 г. № 231/14 по приложениям №4 а, № 6 и № 8 за 2018 год, № 2 за 4 кв. 2018 г., размещена на сайте https://www.omskgorgaz.ru/ 29.01.2019 года.

ОТДЕЛ РЕКЛАМЫ ГАЗЕТЫ «ОМСКИЙ ВЕСТНИК»
31-45-44

ОБЪЯВЛЕНИЕ квалификационной коллегии судей Омской области

В соответствии с Законом Российской Федерации «О статусе судей в Российской Федерации» квалификационная коллегия судей Омской области объявляет об открытии следующих вакансий в районных судах г. Омска и Омской области:

Должность председателя:

Седельниковский районный суд Омской области – 1
Колосовский районный суд Омской области – 1
Любинский районный суд Омской области – 1
Марьяновский районный суд Омской области – 1
Нововаршавский районный суд Омской области – 1

Должность заместителя председателя:

Кировский районный суд г. Омска – 1
Центральный районный суд г. Омска - 1

Должность судьи:

Омский областной суд – 1
Арбитражный суд Омской области - 2
Кировский районный суд г. Омска – 2
Куйбышевский районный суд г. Омска – 1
Одесский районный суд Омской области – 1
Оконешниковский районный суд Омской области – 1
Шербакульский районный суд Омской области – 1
Усть-Ишимский районный суд Омской области – 1

Заявления и документы, указанные в п. 6 ст. 5 Закона Российской Федерации от 26.06.1992 № 3132-1 «О статусе судей в Российской Федерации», принимаются с понедельника по четверг с 10.00. до 18.00, в пятницу с 10.00 до 16.45 по адресу: 644099, г. Омск, ул. Ленина, д. 10, каб. № 11, телефон для справок 210-076.

Последний день приема документов – 04.03.2019. Заявления и документы, поступившие после указанного срока, к рассмотрению не принимаются.

ОБЪЯВЛЕНИЕ квалификационной коллегии судей Омской области

В соответствии с Законом Омской области «О мировых судьях Омской области» квалификационная коллегия судей Омской области объявляет об открытии следующих вакансий мировых судей Омской области:

мировой судья судебного участка № 16 в Нижнеомском судебном районе Омской области
мировой судья судебного участка № 28 в Седельниковском судебном районе Омской области

Заявления и документы, указанные в п. 6 ст. 5 Закона Российской Федерации от 26.06.1992 № 3132-1 «О статусе судей в Российской Федерации», принимаются с понедельника по четверг с 10.00 . до 18.00, в пятницу с 10.00 до 16.45 по адресу: 644099, г. Омск, ул. Ленина, д. 10, каб. № 11, телефон для справок 210-076.

Последний день приема документов – 04.03.2019 Заявления и документы, поступившие после указанного срока, к рассмотрению не принимаются.

Информация о наличии (отсутствии) технической возможности доступа к регулируемым товарам (работам, услугам) субъектов естественных монополий и о регистрации и ходе реализации заявок на технологическое присоединение к электрическим сетям АО «Газпромнефть-ОНПЗ» (в отношении трансформаторных подстанций 35 кВ и выше, 35 кВ и ниже) за январь 2019 года

№ п/п	Наименование показателя	Единица измерения	Значение
1	Количество поданных и зарегистрированных заявок на подключение к системе электроснабжения.	шт.	0
2	Количество исполненных заявок на подключение к системе электроснабжения.	шт.	0
3	Количество заявок на подключение к системе электроснабжения, по которым принято решение об отказе в подключении (количество аннулированных заявок).	шт.	0
4	Количество заключенных договоров об осуществлении технологического присоединения к электрическим сетям	шт.	0
5	Ввод в ремонт и вывод из ремонта электросетевых объектов (в отношении трансформаторных подстанций 35 кВ и выше, а так же 35 кВ и ниже).	Трансформаторная подстанция целиком в ремонт не выводится.	

6. Информация о паспорте услуг (процессов) согласно единым стандартам качества обслуживания сетевыми организациями потребителей услуг сетевых организаций находится на сайте АО «Газпромнефть-ОНПЗ» (http://onpz.gazprom-neft.ru/) в разделе «О предприятии» - «Документы» - «Информация по электроэнергии» - «2019 год».

Информация об объеме недопоставленной в результате аварийных отключений электрической энергии, о наличии объема свободной для технологического присоединения потребителей трансформаторной мощности, о порядке выполнения технологических, технических и других мероприятий, связанных с технологическим присоединением к электрическим сетям АО «Газпромнефть-ОНПЗ» за январь 2019 года

№ п/п	Наименование показателя	Единица измерения	Значение
1	Объем недопоставленной в результате аварийных отключений электрической энергии	кВт*ч	0
2 ***	Наличие объема свободной для технологического присоединения потребителей трансформаторной мощности	МВт	Нет ***В настоящее время АО «Газпромнефть-ОНПЗ» не располагает свободной для технологического присоединения потребителей мощностью, так как АО «Газпромнефть-ОНПЗ» находится на стадии реконструкции и ввода новых технологических объектов. Возможность технологического присоединения потребителей к электрическим сетям АО «Газпромнефть-ОНПЗ» будет, в обязательном порядке, рассматриваться при поступлении заявки на технологическое присоединение.
3	Порядок выполнения технологических, технических и других мероприятий, связанных с технологическим присоединением к электрическим сетям АО «Газпромнефть-ОНПЗ»	Информация о порядке выполнения технологических, технических и других мероприятий, связанных с технологическим присоединением к электрическим сетям АО «Газпромнефть-ОНПЗ, находится на сайте АО «Газпромнефть-ОНПЗ» (http://onpz.gazprom-neft.ru/) в разделе «О предприятии» - «Документы» - «Информация по электроэнергии» - «2019 год».	
4	Возможность подачи заявки на осуществление технологического присоединения энергопринимающих устройств заявителей к электрическим сетям классом напряжения до 10 кВ включительно посредством официального сайта АО «Газпромнефть-ОНПЗ»	Информация находится на сайте АО «Газпромнефть-ОНПЗ» (http://onpz.gazprom-neft.ru/) в разделе «О предприятии» - «Документы» - «Информация по электроэнергии».	

Уведомление о созыве заседания Совета директоров Акционерного общества «ОмскВодоканал»

г. Москва 29 января 2019 г.

Полное фирменное наименование Общества:
Акционерное общество «ОмскВодоканал» (далее – «АО «ОмскВодоканал», или «Общество»).
Место нахождения Общества:
Омская область, г. Омск, ул. Маяковского, д. 2
Форма проведения заседания Совета директоров: собрание.
Дата проведения заседания Совета директоров: 4 февраля 2019 г.
Время начала проведения заседания Совета директоров: 17 часов 00 минут.
Место проведения заседания: 123317, г. Москва, ул. Тестовская, д.8,11а этаж, помещение I.
Инициатор: Генеральный директор Общества.

Повестка дня заседания

1. О рассмотрении Советом Директоров АО «ОмскВодоканал» ежеквартального отчета за 4 квартал 2018 года по освоению денежных средств в размере 103 000 000 (сто три миллиона) рублей на реализацию энергосберегающих мероприятий, с указанием затраченных денежных средств, описанием заключенных сделок, достигнутым эффектом от выполненных работ (или описанием планируемого эффекта от таких работ), описанием дальнейших действий по выполнению мероприятий.
2. О принятии решения в соответствии с пп. 29 п. 35.1 статьи 35 Устава Общества
3. О принятии решения в соответствии с пп. 29 п. 35.1 статьи 35 Устава Общества.
4. О принятии решения в соответствии с пп. 29 п. 35.1 статьи 35 Устава Общества.
5. О принятии решения в соответствии с пп. 29 п. 35.1 статьи 35 Устава Общества.
6. О принятии решения в соответствии с пп. 35 п. 35.1 статьи 35 Устава Общества.
7. О принятии решения в соответствии с пп. 29 п. 35.1 статьи 35 Устава Общества.
8. О согласовании заключения Обществом договора подряда с физическими лицами.
9. О согласовании заключения Обществом договора подряда с физическим лицом.
10. О принятии решения в соответствии с пп. 29 п. 35.1 статьи 35 Устава Общества.
11. О принятии решения в соответствии с пп. 29 п. 35.1 статьи 35 Устава Общества.
12. О принятии решения в соответствии с пп. 29 п. 35.1 статьи 35 Устава Общества.
13. О принятии решения в соответствии с пп. 29 п. 35.1 статьи 35 Устава Общества.
14. О принятии решения в соответствии с пп. 29 п. 35.1 статьи 35 Устава Общества.
15. О согласовании заключения Обществом договора подряда с физическими лицами.
16. О принятии решения в соответствии с пп. 35 п. 35.1 статьи 35 Устава Общества.
17. О принятии решения в соответствии с пп. 35 п. 35.1 статьи 35 Устава Общества.
18. О принятии решения в соответствии с пп. 35 п. 35.1 статьи 35 Устава Общества.
19. О принятии решения в соответствии с пп. 35 п. 35.1 статьи 35 Устава Общества.
20. О принятии решения в соответствии с пп. 29 п. 35.1 статьи 35 Устава Общества.
21. О принятии решения в соответствии с пп. 19 п. 35.1 статьи 35 Устава Общества.
22. О принятии решения в соответствии с пп. 6 п. 35.1 статьи 35 Устава Общества.

Председатель Совета директоров Д. А. Тимофеев.

Организатор торгов – финансовый управляющий Шаммедова Тофика Испандияр оглы (30.08.1970г.р., урож.пос.Хурдалан Апшеронского р-а,Азербайджан; ИНН550400009469/ СНИЛС12312345678,г.Омск, ул.70 лет Октября, 8, 142) Гапонов Максим Владимирович (ИНН550502689100/СНИЛС05993847331, т.(3812)200453, адрес для корр.644099,Омск, Герцена,1, а/я330, адрес эл.почты:sfera-arbit2012@yandex.ru) член ПАУЦФО(ИНН7705431418/ОГРН1027700542209, 109316,Москва, Остаповский пр.3,стр.6), действующий на основании решения Арбитражного суда Омской области от 09.02.2017 по делу №А46-2465/2016 о признании гражданина банкротом и введении процедуры реализации имущества, сообщает о продаже имущества должника путем заключения прямых договоров.На торги выставляется:Лот№1. Дебиторская задолженность (право требования) У Нины Цин-Цюановны(29.05.1977 г.р., проживающей по адресу: г.Калачинск, ул.Бамовская,26) должника Шаммедова Т.И., подтвержденная Определением Арбитражного суда от 20.02.2018,сделка по заключению договора купли-продажи т/с 16.09.2014 между Шаммедовым Т.И. и У Н. Цин-Цюановны признана недействительной в размере 1460000руб. Начальная цена продажи(НЦП)составляет 14600 руб.Лот№2. Часть не погашенной дебиторской задолженность ПАО Национальный банк «ТРАСТ» г. Москвы в общем размере 33906,6 рублей, возникшей на основании Определения Арбитражного суда Омской области от 13.04. 2017 года по делу №А46-2465/2016 о признании недействительными: условий кредитного договора, сделки по списанию с р/с должника д/св, взыскание %за пользование чужими д/с. НЦП составляет 27125,28 руб.

Срок представления заявок с 04.02.2019 по 18.02.2019.Прием заявок осуществляется по почтовому адресу: 644099, г. Омск ,ул Герцена, 1, а/я 330. Заявка покупателя должна соответствовать требованиям, указанным в сообщении о проведении реализации имущества должника, и оформляется в форме письменного документа. Заявка составляется в произвольной форме на русском языке и должна содержать указанные в сообщении о продаже имущества следующие сведения: наименование, организационно-правовая форма, ИНН/ОГРН, место нахождения, почтовый адрес заявителя,банковские реквизиты (для ЮЛ); Ф.И.О, паспортные данные, ИНН, сведения о месте жительства заявителя (для ф/л); номер телефона, адрес эл. почты заявителя;о наличии/отсутствии заинтересованности заявителя по отношению к должнику, кредиторам, финансовому управляющему и о характере этой заинтересованности;сведения об участии в капитале заявителя внешнего управляющего, а также саморегулируемой организации арбитражных управляющих,членом или руководителем которой является арбитражный управляющий;предложения о цене,не ниже начальной цены продажи,указанной в настоящем сообщении. К заявке должны прилагаться копии следующих документов: выписка из ЕГРЮЛ(для ЮЛ), выписка из ЕГРИП(для ИП); документы, удостоверяющие личность(для физ. лица), надлежащим образом заверенный перевод на русский язык документов о государственной регистрации ЮЛ или государственной регистрации ФЛ в качестве ИП в соот-ии с законодательством соответ-щего гос-ва (для иностр. лица);документ,подтверждающий полномочия лица на осуществление действий от имени заявителя. Документы, прилагаемые к заявке, представляются в форме письменных документов, заверенных надлежащим образом. Заявка должна быть подписана подписью заявителя и скреплена печатью (в случае, если приобретателем имущества является ЮЛ). Дата, время и место подведения результатов торгов:19.02.2019 в 12:00 час.(время МСК) Омск, ул. Сенная, 34, оф. №3. Договор купли-продажи имущества должника заключается с лицом подавшим заявку в течение 30 дней и предложившим наибольшую цену не ниже начальной цены продажи имущества должника, по адресу: Омск, ул. Сенная, 34, оф. №3. В случае отказа или уклонения покупателя от подписания данного договора в течение пяти дней с даты получения предложения покупателя, финансовый управляющий вправе предложить заключить договор купли-продажи имущества другому покупателю, не ниже НЦП. Покупатель должен уплатить денежные средства за приобретенное имущество должника в течение 30 дней со дня подписания договора купли-продажи. Оплата производится путем перечисления денежных средств на расчетный счет должника по реквизитам: Получатель: Шаммедов Тофик Испандияр оглы, ИНН550400009469, счет №40817810501600017685, в Омском филиале ПАО «Плюс Банк» БИК045209884, к/сч.30101810152090000884. Ознакомиться со сведениями об имуществе, его составе, описании и хара-ках можно по адресу: Омск, ул.Сенная, 34, оф.3, в рабочие дни с 10:00 час. до 17:00 час. по мест.времени по предварительной записи по тел. (3812)200-453.

Реализуется имущество Чайник электрический 2008 года выпуска- 1 шт. 200 р., Шуруповерт (работает от розетки) – 1 шт. 1 100 р., ковер 1 шт.-500р. , Микроволновая печь – 1 шт. 2 600 р., Шлифовальная машинка – 5 300 р..Заявки на участие в продаже заявитель представляет по почтовому адресу: 644099, Омск, а/я 503, Ищерскому М.А. Тел.89136118525, сообщение ЕФРСБ №3428319.

МЕЖДУНАРОДНЫЙ ФИНАНСОВЫЙ ЦЕНТР «АСТАНА» ПОМОЖЕТ ОМСКОМУ БИЗНЕСУ

В Омске презентовали Международный финансовый центр «Астана» (МФЦА). Эта уникальная площадка позволит омским предпринимателям, ставшим резидентами МФЦА, получить доступ к инвестиционным и финансовым ресурсам. Официальное открытие Международного финансового центра «Астана» состоялось в июле 2018 года по инициативе президента Республики Казахстан Нурсултана Назарбаева.

По замыслу казахстанских властей, МФЦА призван стать главным финансовым хабом евразийского региона. В МФЦА созданы эксклюзивные и институциональные условия, не имеющие аналогов на территории СНГ. Это единственный в регионе центр с особым юридическим режимом, который работает на основе английского права.

Участникам МФЦА предоставлены налоговые льготы до 50 лет, упрощенные визовой и трудовой режим. При создании центра упор был сделан на так называемое прецедентное право, которое несет в себе стабильность, прозрачность, а также объективность в части заключения договоров. Английское право используется во всем мире, что важно с точки зрения международной торговли.

В МФЦА создан Международный арбитражный центр, гарантирующий справедливую защиту прав сторон. Возглавил его лорд Гарри Кеннет Вульф – признанный эксперт в области финансового права. Эта инициатива призвана решить проблему взаимодействия участников из разных стран. Биржа МФЦА обеспечит беспрепятственный доступ как к глобальным, так и местным инвесторам. Нью-Йоркская биржа NASDAQ предоставила бирже МФЦА высокотехнологическую платформу, а партнерство с Шанхайской фондовой биржей является основой для участия биржи МФЦА в китайской инициативе «Один пояс – один путь».

– Омский регион важен для нас, у нас высокий товарооборот, большая деловая активность, есть прямые рейсы в Астану. Мы хотим предложить омским компаниям уникальную финансовую площадку в Астане, где созданы беспрецедентные условия для доступа к инвестиционным финансовым ресурсам. При этом омские компании могут привлекать инвестиции не только с рынков Европы и Китая, но и Астаны. У нас более 100 компаний – участников МФЦА, в том числе крупнейшие инвестиционные компании. Став нашими резидентами, у вас не будет необходимости ездить по всему миру и искать деньги. С нами можно получить доступ к финансовым ресурсам, безналоговому режиму, а также защиту бизнеса в арбитражных спорах, – подчеркнул на презентации управляющий директор МФЦА Айдар Казыбаев.

Топ-менеджер также отметил, что этой осенью в Омске пройдет форум межрегионального сотрудничества между Россией и Казахстаном. Поэтому еще есть время, чтобы проработать совместные проекты и доложить президенту республики Нурсултану Назарбаеву, что Омская область интегрирована в МФЦА.

Выступая на XV Форуме межрегионального сотрудничества между Россией и Казахстаном, который проходил в ноябре прошлого года в Петропавловске, глава государства Владимир Путин объявил, что следующий форум пройдет в Омске. Об этой почетной миссии мечтала Астрахань, но президент РФ остановил свой выбор на нашем городе.

Говоря об уникальных возможностях, которые открывает для омского бизнеса новая платформа, министр экономики Омской области Расим Галямов назвал возможность привлечения финансирования. Причем речь идет не только о заемных средствах, но и о прямых инвестициях.

– Для нас самый интересный вариант – это возможность привлечения заемных средств. Это возможность сократить путь до западного финансирования. О конкретных проектах пока говорить рано, но коллеги из соседней республики презентовали нам достаточно амбициозный проект. Учитывая наше близкое соседство, не воспользоваться преимуществами платформы было бы неправильно, – считает Расим Галямов.

ДЛЯ ГУБЕРНАТОРА ЦЕНТР «ЭРМИТАЖ – СИБИРЬ» ДОЛЖЕН СТАТЬ ЛЮБИМЫМ ДЕТИЩЕМ

Гендиректор одного из лучших музеев мира Михаил Пиотровский считает, что в связи с открытием в Омске спутника Эрмитажа возникает ряд острых проблем, которые надо решать. В среду, 30 января, гендиректор Государственного Эрмитажа Михаил Пиотровский дал интервью газете «Санкт-Петербургские ведомости», где несколько раз упомянул Омск.

Так, Пиотровский сообщил, что Эрмитаж вступил в 255-й год своей жизни. И эту дату будет отмечать двумя событиями.

– Начало положит выставка «Сокровищница. Шедевры из Эрмитажа», которая на днях откроется в Нидерландах. Она приурочена к 15-летию представительства «Эрмитаж-Амстердам». Выставка – рассказ об энциклопедическом музее, его отделах, «планете» Эрмитаж с его спутниками в разных городах и странах. Завершится год открытием центра «Эрмитаж – Сибирь» в Омске, где будет представлена большая выставка оружия из арсеналов Эрмитажа», – сообщил руководитель музея.

Также Пиотровский коснулся темы создания культурных центров в разных регионах России. Этой теме было посвящено заседание Совета по культуре при президенте в Калининграде.

– Здания построят, что дальше? Министерство финансов интересует, кто будет нести оперативные расходы. Музейщиков волнует, кто оплатит транспортировку и страховку при перемещении вещей. Вопросы острые и не вполне решенные, – отметил Пиотровский. – Я говорил о том, что для губернаторов эти центры должны стать любимыми детищами, «белыми слонами». Только тогда все будет работать.

По словам Михаила Пиотровского, эрмитажный опыт показывает, что расходы на содержание центров ложатся на принимающую сторону. В таком случае государство должно давать деньги на выставки тому городу, где открыт центр, а не Министерству культуры, где хватает других проектов, которые надо финансировать.

Напомним, что центр «Эрмитаж – Сибирь» откроется в Омске осенью 2019 года.

ОМСКОЙ «САЛАМАНДРЕ» ВЫДЕЛИЛИ НА ЗАВЕРШЕНИЕ РАБОТ 208 МИЛЛИОНОВ РУБЛЕЙ

На эти средства подрядчик выполнит фасадные работы, проведет в здании внутреннюю отделку, устроит наружные сети и благоустроит прилегающую территорию. Полностью объект должен быть готов к приезду в Омск Владимира Путина и Нурсултана Назарбаева.

Главное контрактное управление Омской области проводит аукцион по выбору подрядчика на выполнение комплекса работ по реконструкции здания страхового товарищества «Саламандра» на ул. Музейной, 4.

Напомним, что после завершения всех работ в здании откроется центр «Эрмитаж – Сибирь». Начальная цена контракта – 208,1 млн рублей. Согласно контрактным документам, размещенным на сайте госзакупок, победителю торгов необходимо выполнить фасадные работы, провести внутреннюю отделку, устроить санитарно-технические, электротехнические, трубопроводные и слаботочные системы, а также обустроить наружные сети канализации и провести благоустройство. Все работы должны быть выполнены до 30 августа 2019 года. Аукцион запланирован на 21 февраля.

Напомним, что дата окончания реконструкции здания переносилась не один раз, друг друга сменяли и подрядчики строительства. Год назад судьбу этого проекта, как и других омских долгостроев, взял под свой контроль Александр Бурков. Глава региона сумел заручиться поддержкой федерального Министерства культуры, возобновить финансирование объекта и продолжить его реконструкцию.

Как уже сообщалось, председатель Правительства Российской Федерации Дмитрий Медведев подписал распоряжение о распределении субсидий на софинансирование в объекты госсобственности регионов в рамках подпрограммы «Искусство» государственной программы РФ «Развитие культуры и туризма». Согласно этому документу Омская область получит более 139 млн рублей на завершение реконструкции здания страхового общества «Саламандра».

Добавим, что ввести объект в эксплуатацию планируется в конце 2019 года, к XVI Форуму приграничного сотрудничества России и Казахстана, на который должны приехать два президента – Владимир Путин и Нурсултан Назарбаев.

НАРУЖНАЯ РЕКЛАМА ПРИНЕСЛА В БЮДЖЕТ ГОРОДА 87 МИЛЛИОНОВ РУБЛЕЙ

Омская мэрия подсчитала доходы от наружной рекламы за 2018 год. Так, на аукционах за право заключения договоров на установку и эксплуатацию конструкций удалось заработать 5 млн рублей, плата по этим договорам составила 78 млн рублей.

Горадминистрация подвела итоги по работе с наружной рекламой. В 2018 году на аукционах по продаже права на заключение договоров на установку и эксплуатацию отдельно стоящих рекламных конструкций удалось заработать чуть более 5 млн рублей. Доходы от продажи права на заключение договоров на размещение рекламы на транспортных средствах – 704,7 тыс. рублей. При этом срок договоров на право размещения отдельно стоящих конструкций – 10 лет, на транспорте – 3 года.

По словам начальника управления рекламы департамента имущественных отношений мэрии Елены Карповой, в прошлом году плата по договорам на установку и эксплуатацию рекламных конструкций составила 78,5 млн рублей.

Дополнительно к этой сумме еще 1,6 млн рублей поступило в виде госпошлины за выдачу разрешений на установку рекламных конструкций и 1,1 млн рублей – от взыскания стоимости неосновательного обогащения.

В итоге общая сумма поступления в городской бюджет от наружной рекламы составила 87 млн рублей.

В ОЖИДАНИИ АНОМАЛЬНЫХ МОРОЗОВ ОМСКИЙ СЕВЕР ГОТОВИТ ЗАПАСНЫЕ ИСТОЧНИКИ ТЕПЛА

Низкие температуры могут значительно снизить давление на тевризских скважинах природного газа. Чтобы люди не мерзли, местные власти могут временно перекрыть газ в тех домах, где есть печи и иные альтернативные источники тепла.

Тарский и Тевризский районы Омской области сейчас активно газифицируются. Так, в конце прошлого года в Тевризе был построен новый газопровод протяженностью 6 километров. В районный центр природный источник завели в рамках государственной программы «Устойчивое развитие сельских территорий», когда жители из собственных средств оплачивают разработку проекта, а из федерального, областного и муниципального выделяются деньги на строительство газовых сетей.

Однако законы природы еще никто не отменял. Наступающие на наш регион аномальные морозы могут привести к падению давления на двух скважинах, снабжающих природным газом, в том числе и жителей. На сегодняшний день «Омскгазстройэксплуатация» осуществляет подачу топлива в рабочем режиме, ни в одном жилом доме отопление отключено не было.

– Но в связи с аномальным понижением температуры существует вероятность резкого падения давления природного газа в скважинах, что может привести к негативным последствиям отключению отопления в жилых помещениях Тарского и Тевризского районов, – предостерегают специалисты регионального минпрома.

Чтобы исключить негативное развитие событий, предпринимаются превентивные меры. Составлены списки тех абонентов, у которых есть альтернативные источники отопления и резервные запасы топлива. В случае падения давления природного газа отключение таких абонентов позволит стабилизировать работу оборудования и обеспечить теплоснабжением все остальные жилые дома.

На данный момент представители «Тевризнефтегаза», «Омскгазстройэксплуатации» и местных властей проводят обход жителей Тарского и Тевризского районов с целью актуализации указанных списков. Жители относятся к принимаемым мерам с пониманием и оказывают газовщикам всяческое содействие.

– Жители, для которых газ является единственным источником теплоснабжения, без отопления не останутся, – заверили в профильном министерстве.

ГУБЕРНАТОР АЛЕКСАНДР БУРКОВ ВСТРЕТИЛСЯ С НОВЫМ РЕКТОРОМ ОМГМУ МАРИЕЙ ЛИВЗАН

Глава Омской области поздравил Марию Ливзан с официальным вступлением в должность ректора вуза и предложил обсудить кадровую проблему омской медицины. «Нам важно, чтобы ваши выпускники оставались на Омской земле», – заявил Александр Бурков.

Сегодня в регионе реализуется несколько программ по привлечению специалистов в сельскую местность: «Земский врач», «Земский фельдшер», выплаты «подъёмных» молодым специалистам, стипендии студентам- целевикам ОмГМУ, сообщает «Омская губерния».

С 2018 года впервые студенты-медики по целевому набору получают стипендии из бюджета Омской области. По инициативе Александра Буркова будущим врачам установлены ежемесячные выплаты в размере 3 тысяч рублей. На стипендию одному студенту за 6 лет обучения из областного бюджета выплатят 216 тыс. рублей.

Однако в медучреждениях области по-прежнему не хватает врачей. Причем их не хватает не только в райцентрах, но порой и в городских учреждениях. Особенно высока потребность в узких специалистах, отметил глава региона. И выразил желание расширить совместную работу в этом направлении минздрава и отраслевого университета. Ведь перед здравоохранением региона стоят большие задачи в рамках нацпроекта «Здравоохранение», и для их решения необходимы квалифицированные специалисты.

Ректор ОмГМУ Мария Ливзан разделяет озабоченность губернатора кадровыми проблемами в отрасли. По целевым направлениям в омском медицинском вузе обучаются около полутысячи студентов, большая часть из них по направлениям из центральных районных больниц.

– 60% целевого приема мы готовим для Омской области. И нам также важно видеть результат, чтобы наши выпускники работали на территории региона, – отметила Мария Ливзан.

Ректор ОмГМУ также рассказала главе региона о новом проекте вуза «Точный старт», в котором уже участвуют пять районов.

Сейчас идёт анкетирование выпускников школ, чтобы выявить тех, кто собирается не только учиться по целевому направлению, но и вернуться на малую родину. Для них планируется организовать экскурсии по вузу, помочь адаптироваться в городской среде, к учёбе.

ОМСКИЕ МЕДИЦИНСКИЕ ПРОЕКТЫ НАПРАВЛЕНЫ НА БОРЬБУ С СОСУДИСТЫМИ И ОНКОЗАБОЛЕВАНИЯМИ

Региональный минздрав разработал 7 проектов из 8, входящих в нацпроект «Здравоохранение». Все они одобрены в федеральном ведомстве. На их реализацию нашей области за три года предусмотрено выделить из федерального бюджета 4,8 млрд рублей.

Об этом на заседании облправительства рассказал министр здравоохранения Омской области Дмитрий Вьюшков. При этом предусматривается обязательное софинансирование каждого из заявленных омичами проектов из регионального бюджета. Поэтому потребовалось вносить изменения в действующую программу развития здравоохранения в Омской области.

В основном, в сторону увеличения финансирования по ряду направлений. Так, на региональный проект «Укрепление общественного здоровья» планируется наряду с федеральными средствами направить 2,8 млн руб. из областного бюджета.

На проект «Старшее поколение» запланировано направить из региональной казны 1,3 млрд руб., на проект «Первичная медико-санитарная помощь», общий объем финансирования которой составит 1,2 млрд руб., регион выделит 109,6 млн рублей.

Приоритетными в минздраве считают проекты «Борьба с сердечно-сосудистыми заболеваниями» стоимостью 649 млн руб. и «Борьба с онкологическими заболеваниями», чей общий объем финансирования составит за шесть лет 5 млрд руб., из которых 3 млрд – средства областного бюджета и 2 млрд – федеральные. Большие средства также планируется направить на реализацию регионального проекта «Детское здравоохранение» – всего 5,6 млрд руб., из которых основная доля – 5,3 млрд – из областного бюджета.

– До 15 февраля мы рассчитываем подписать соглашение с федеральным Минздравом и в начале марта получить первые транши из Москвы. В первую очередь мы эти средства направим на оснащение и переоснащение онкодиспансера и регионального сердечно-сосудистого центра на базе областной клинической больницы. Как известно, президент поставил задачу добиться эффективного снижения смертности в стране. А смертность в нашей стране, как и во всем мире, дают в основном две проблемы в здоровье – заболевания сердца, сосудов и онкопатология, – прокомментировал журналистам принятые изменения в программу развития омского здравоохранения Дмитрий Вьюшков.

В завершении обсуждения вопроса губернатор Александр Бурков поинтересовался у министра здравоохранения, готово ли возглавляемое им ведомство к освоению столь больших средств, которые скоро придут в отрасль?

Вьюшков, не задумываясь ни на минуту, ответил: «Готовы».

Информационные сообщения с сайта ИА «Омскрегион», http://omskregion.info

ОБЛАСТНАЯ ГАЗЕТА
Основана в 1909 г., возобновлена в 1991 г.
Учредители: Правительство Омской области, Законодательное Собрание Омской области
Издатель - БУ «Редакция газеты «Омский вестник»
Адрес издателя и редакции: г. Омск, пр. Мира, 34б.
Директор ГЕРВАЛЬД Евгений Юрьевич

Главный редактор БУТОРИН Игорь Станиславович
Шеф-редактор МУДРОВА Ольга Владимировна (60-54-23).
Ответственный секретарь: РУДЕНКО Андрей Владимирович (60-54-23).
Корректор: ЛЯШКО Олеся Валерьевна (60-54-23).
Отдел рекламы: КАТЬЯНОВА Юлия Ивановна (тел./факс 60-54-23).

Мнение авторов публикаций не обязательно отражает точку зрения редакции.
Ответственность за содержание рекламы несет рекламодатель.
Газета отпечатана в ООО «Центр полиграфии», г. Омск, ул. Герцена, 65а. Печать офсетная.
Заказ №
Время подписания в печать по графику в 20.40
Подписано в печать фактически в 20.40.
Тираж 185 экз.
Цена свободная

E-mail: reklama-ov@yandex.ru (для рекламных материалов), omvest@yandex.ru (для документов).

Газета зарегистрирована Управлением Федеральной службы по надзору в сфере связи и массовых коммуникаций по Омской области. Свидетельство о регистрации средства массовой информации ПИ № ТУ55-00099 от 2 марта 2009 г.

© – Реклама. Подлежит обязательной сертификации.